

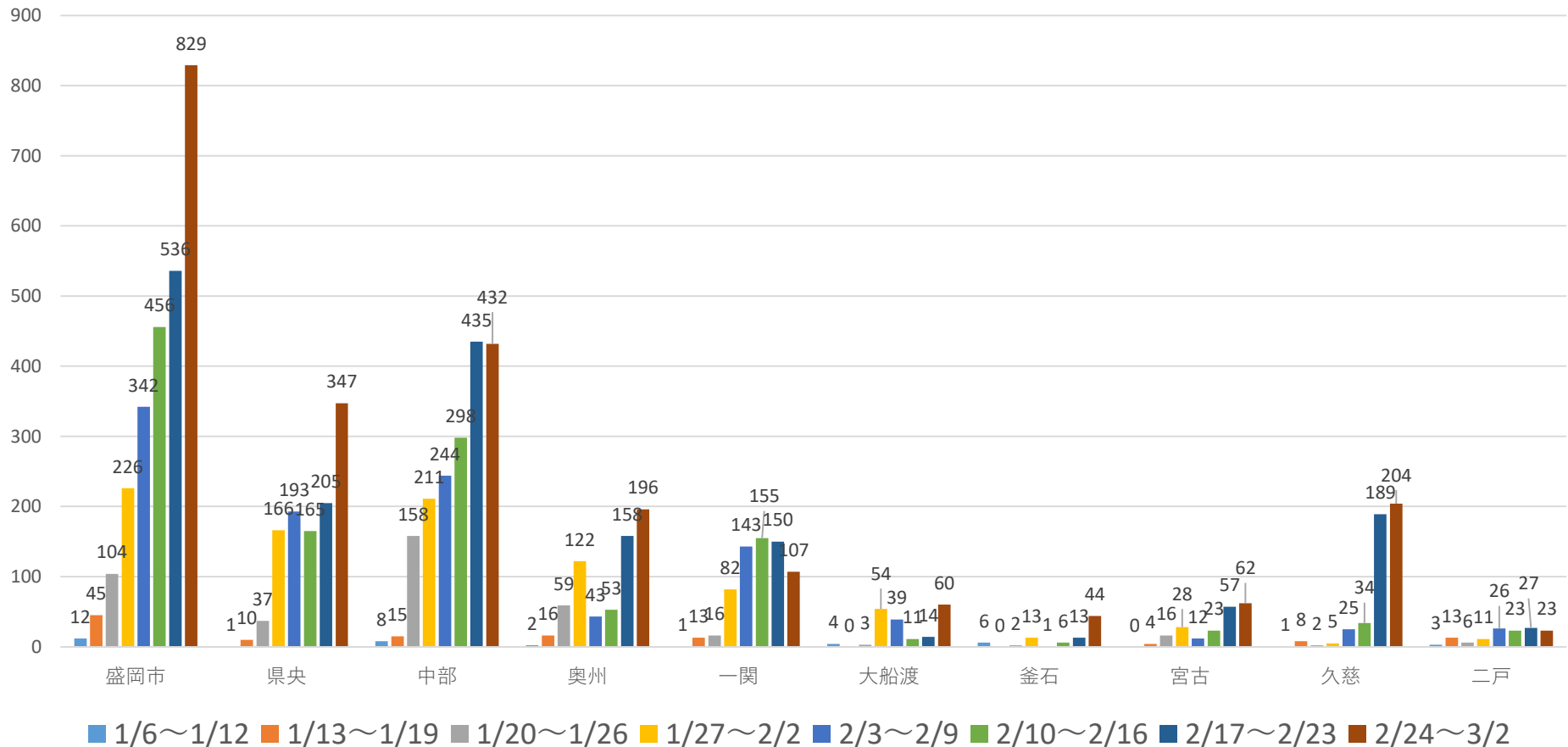
岩手県内の感染状況について

資料1-3

第51回本部員会議資料
令和4年3月4日
保健福祉部

保健所管内別新規患者数(令和4年1月6日~3月2日)

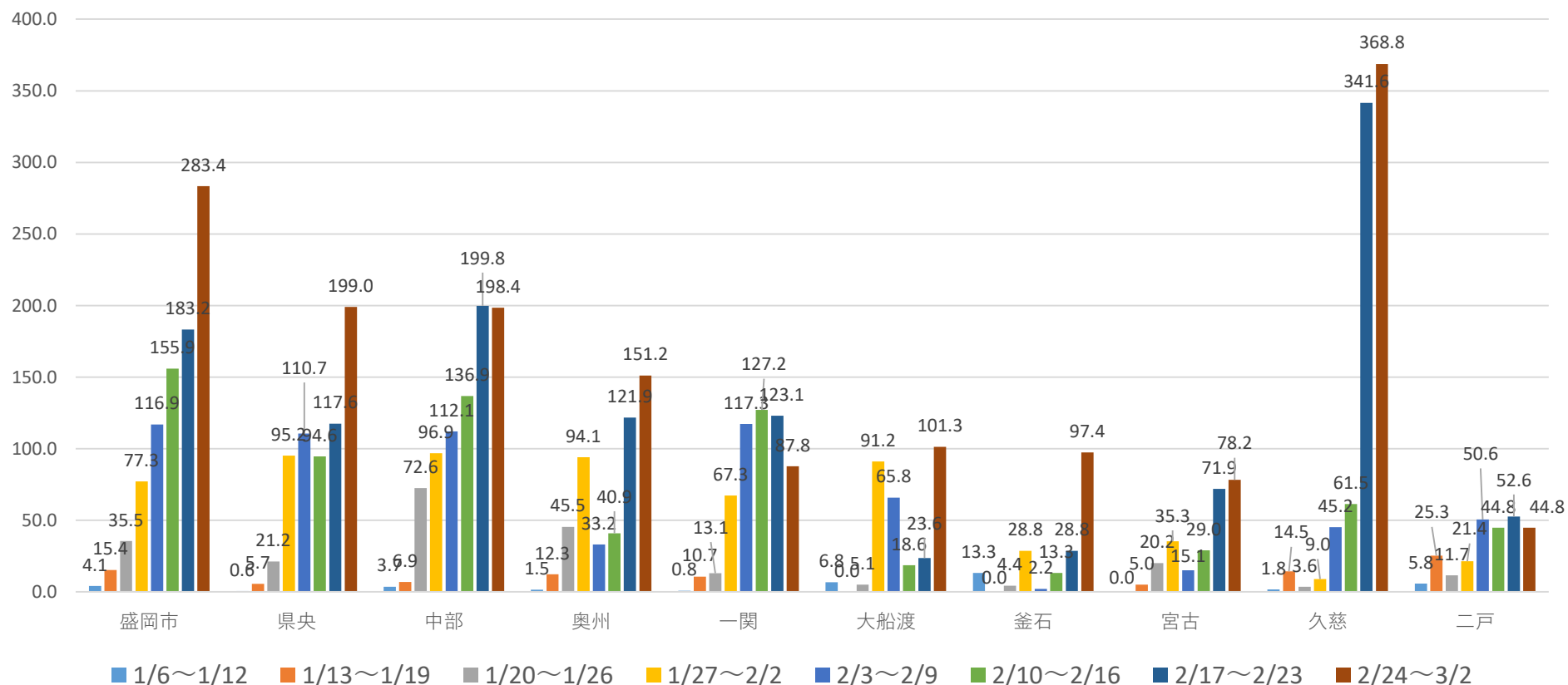
新規患者数の推移(保健所管内別)



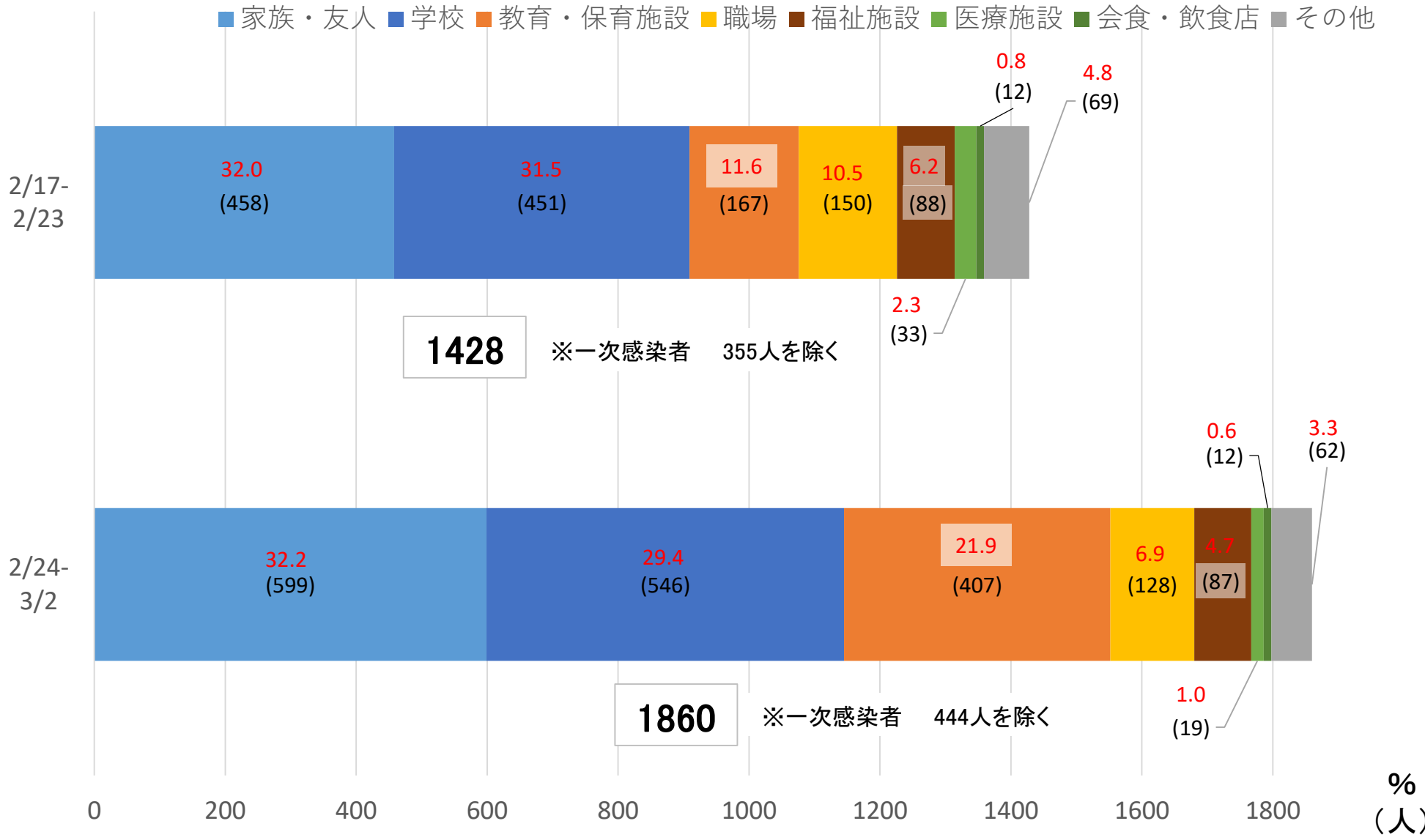
岩手県内の感染状況について

保健所管内別新規患者数(令和4年1月6日～3月2日)

新規患者数の推移(保健所管内別)
 ～1週間ごとの人口10万人当たりの患者数～



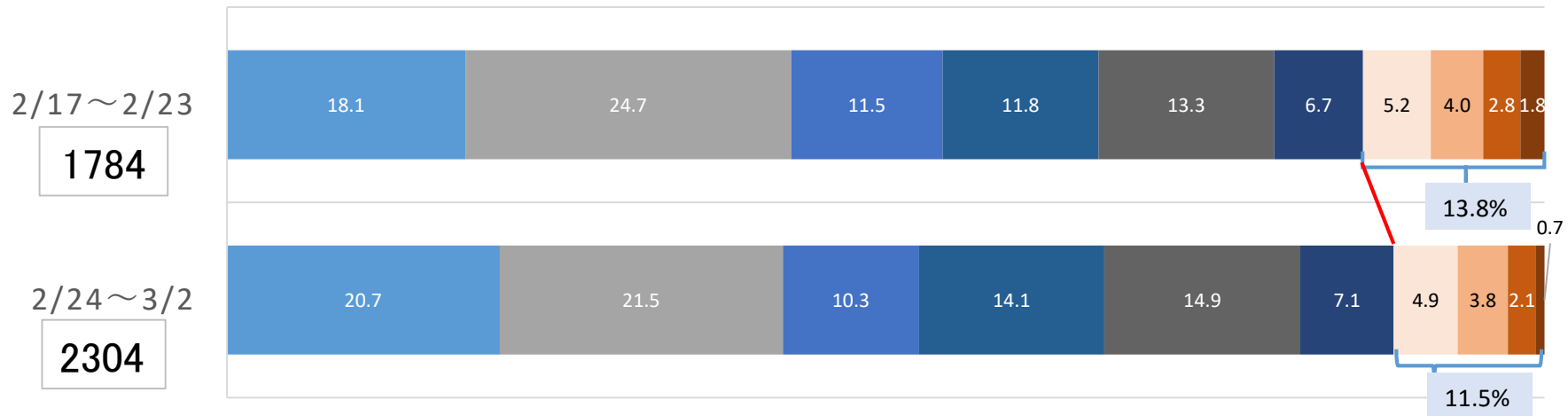
二次感染患者の感染経路



患者の状況(年齢構成)

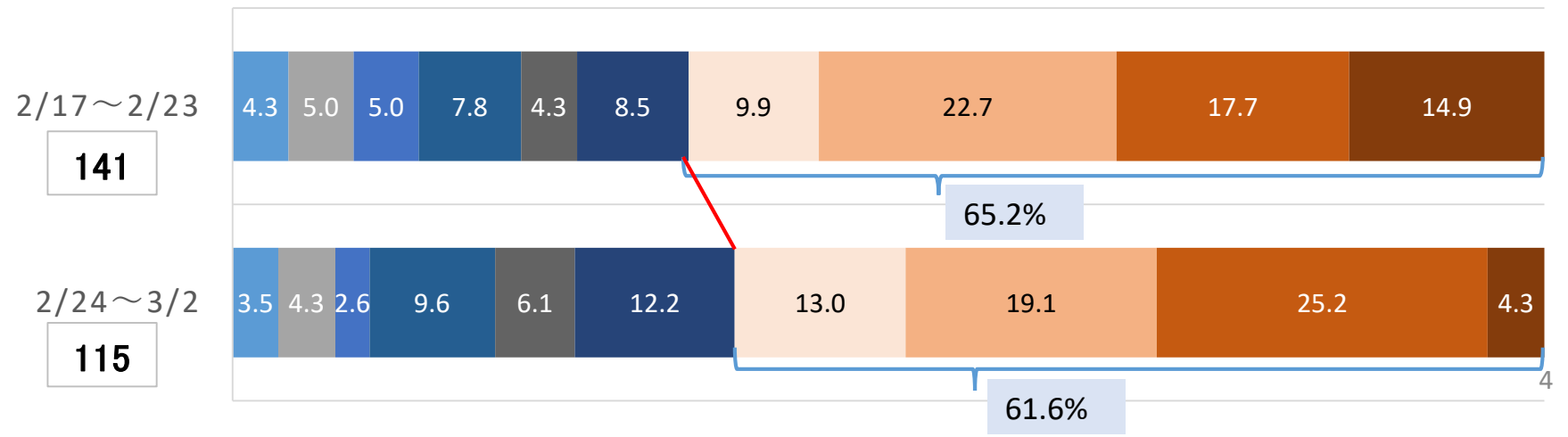
1 患者の年齢構成

■ 10歳未満 ■ 10代 ■ 20代 ■ 30代 ■ 40代 ■ 50代 ■ 60代 ■ 70代 ■ 80代 ■ 90歳以上



2 入院患者の年齢構成

■ 10歳未満 ■ 10代 ■ 20代 ■ 30代 ■ 40代 ■ 50代 ■ 60代 ■ 70代 ■ 80代 ■ 90歳以上



患者の状況(入院患者)

入院患者の症状割合



クラスターの発生状況 (令和4年2月17日～3月2日)

※ 複数圏域にまたがるクラスター（二次感染例含む。）は、起点となった圏域に計上 ※ 件数については、確認日で区分して計上 ※ 患者等数については、3/2現在で総数を計上

盛岡	2/17～2/23		2/24～3/2	
	件数	人数	件数	人数
学校	12	186	12	186
教育・保育施設	3	103	9	186
高齢者施設	2	44	1	21
職場	-	-	1	7
医療施設	-	-	1	12
福祉事業所	1	34	-	-

二戸	2/17～2/23		2/24～3/2	
	件数	人数	件数	人数
教育・保育施設	-	-	1	7

久慈	2/17～2/23		2/24～3/2	
	件数	人数	件数	人数
学校	1	58	-	-
教育・保育施設	2	44	-	-
職場	2	88	-	-

岩手中部	2/17～2/23		2/24～3/2	
	件数	人数	件数	人数
学校	2	207	1	13
教育・保育施設	-	-	2	42
スポーツ活動	1	87	-	-

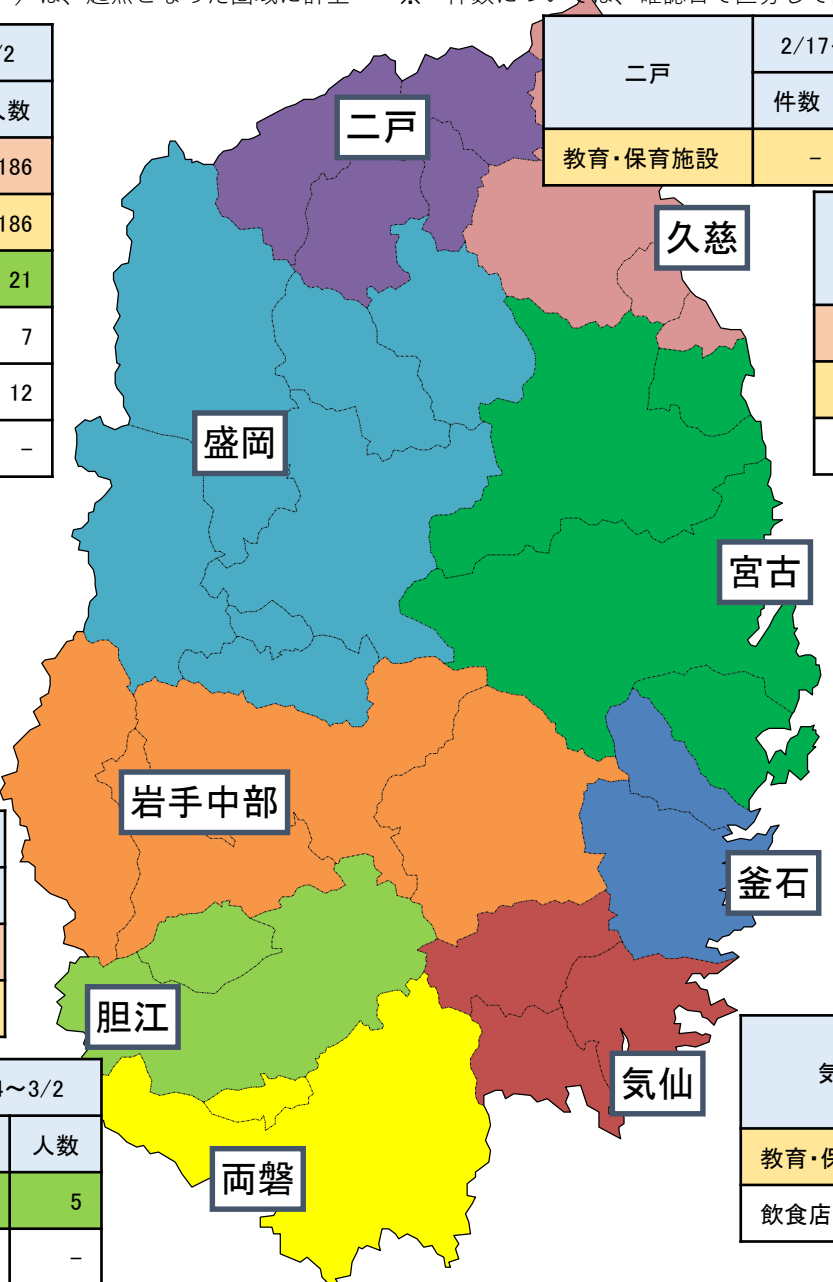
宮古	2/17～2/23		2/24～3/2	
	件数	人数	件数	人数
学校	1	35	1	25

胆江	2/17～2/23		2/24～3/2	
	件数	人数	件数	人数
学校	-	-	1	44
教育・保育施設	2	80	-	-

釜石	2/17～2/23		2/24～3/2	
	件数	人数	件数	人数
教育・保育施設	-	-	1	13
職場	-	-	1	5

両磐	2/17～2/23		2/24～3/2	
	件数	人数	件数	人数
高齢者施設	2	30	1	5
医療施設	1	25	-	-

気仙	2/17～2/23		2/24～3/2	
	件数	人数	件数	人数
教育・保育施設	-	-	2	36
飲食店	-	-	1	7



クラスターの発生状況 (令和4年2月17日～2月23日)

※ 複数圏域にまたがるクラスター（二次感染例含む。）は、起点となった圏域に計上 ※ 件数については、確認日で区分して計上 ※ 患者等数については、3/2現在で総数を計上

月	No.	区 分	二 次 保 健 医 療 圏	患者 等数
2月	167	高齢者施設13	盛岡	28
	168	教育・保育施設22	久慈	28
	169	学校37	盛岡	11
	170	学校38	盛岡	15
	171	学校39	盛岡	10
	172	教育・保育施設23	盛岡	9
	173	学校40	岩手中部	168
	174	職場40	久慈	64
	175	教育・保育施設24	久慈	16
	176	高齢者施設14	盛岡	16
	177	スポーツ活動10	岩手中部	87
	178	高齢者施設15	一関	15
	179	学校41	盛岡	20
	180	教育・保育施設25	盛岡	62
	181	教育・保育施設26	胆江	58
	182	医療施設5	両磐	25
	183	学校42	宮古	35
	184	学校43	盛岡	47
185	学校44	盛岡	8	
186	学校45	岩手中部	39	

月	No.	区 分	二 次 保 健 医 療 圏	患者 等数
2月	187	学校46	盛岡	23
	188	学校47	盛岡	10
	189	福祉事業所3	盛岡	34
	190	教育・保育施設27	盛岡	32
	191	高齢者施設16	両磐	15
	192	学校48	盛岡	15
	193	学校49	盛岡	13
	194	学校50	盛岡	5
	195	学校51	盛岡	9
	196	教育・保育施設28	奥州	22
	197	学校52	久慈	58
	198	職場41	久慈	24

区 分	2月17日～23日		2月24日～3月2日	
	件数	患者 等数	件数	患者 等数
学校	16	486	15	268
教育・保育施設	7	227	15	284
高齢者施設	4	74	2	26
職場	2	88	2	12
医療施設	1	25	1	12
スポーツ活動	1	87	0	0
福祉事業所	1	34	0	0
飲食店	0	0	1	7
計	32	1021	36	609

クラスターの発生状況 (令和4年2月24日～3月2日)

※ 複数圏域にまたがるクラスター（二次感染例含む。）は、起点となった圏域に計上 ※ 件数については、確認日で区分して計上 ※ 患者等数については、3/2現在で総数を計上

月	No.	区 分	二 次 保 健 医 療 圏	患者 等数
2月	199	学校53	盛岡	15
	200	学校54	盛岡	19
	201	教育・保育施設29	盛岡	52
	202	教育・保育施設30	盛岡	19
	203	教育・保育施設31	岩手中部	33
	204	教育・保育施設32	気仙	30
	205	学校55	宮古	25
	206	学校56	盛岡	15
	207	学校57	盛岡	21
	208	教育・保育施設33	盛岡	37
	209	教育・保育施設34	盛岡	15
	210	教育・保育施設35	盛岡	9
	211	学校58	盛岡	34
	212	学校59	盛岡	9
	213	学校60	盛岡	8
	214	教育・保育施設36	盛岡	16
	215	高齢者施設17	盛岡	21
	216	学校61	胆江	44
217	学校62	盛岡	6	
218	学校63	盛岡	14	

月	No.	区 分	二 次 保 健 医 療 圏	患者 等数
2月	219	学校64	盛岡	34
	220	学校65	盛岡	5
	221	学校66	盛岡	6
	222	教育・保育施設37	盛岡	13
	223	職場42	盛岡	7
	224	学校67	岩手中部	13
3月	225	高齢者施設18	両磐	5
	226	飲食店29	気仙	7
	227	教育・保育施設38	釜石	13
	228	教育・保育施設39	二戸	7
	229	教育・保育施設40	盛岡市	7
	230	医療施設6	県央	12
	231	教育・保育施設41	県央	18
	232	教育・保育施設42	中部	9
	233	教育・保育施設43	大船渡	6
	234	職場43	釜石	5