

マイナンバーカードによる新型コロナワクチン予防接種証明書の発行について

【要 旨】

- いわて旅応援プロジェクトの割引やサービスを利用する際に利用できる**ワクチン予防接種証明書**について、**マイナンバーカードを使用し、スマートフォンアプリやコンビニで発行することが可能**です。
- この内容について、LINE公式アカウント（岩手県新型コロナ対策パーソナルサポート）を通じ、情報発信を行う予定です。

1 新型コロナワクチン予防接種証明書について

新型コロナワクチン予防接種証明書は、海外渡航時の入国手続きのほか、いわて旅応援プロジェクトの各種割引やサービスを利用する際に活用できます。

2 マイナンバーカードによる証明書の発行について

(1) スマートフォンアプリ

マイナンバーカードをお持ちの方は、**無料のアプリ**を利用し、**接種証明書を発行**することができます。

(2) 証明書のコンビニ交付

マイナンバーカードをお持ちの方は、お近くのコンビニ（県内ではセブン・イレブン）の端末で、**証明書の取得が可能**です。

※ 一部市町村を除く。

【必要なもの】 (1)、(2) 共通

- ・ マイナンバーカードと暗証番号4桁（カード受取の際に設定した券面入力補助用の暗証番号）
- ・ （海外用のみ）パスポート
- ・ （コンビニ交付のみ）接種証明書発行料 120 円

※ 詳細は、別添チラシやデジタル庁ホームページ、厚生労働省ホームページ、市町村のホームページ等を参照願います。

【参考】マイナンバーカードの取得促進について

(1) オンライン申請用QRコードの送付について

7月から、交付申請を行っていない方へ、オンライン申請用QRコードが送付されています。

(2) マイナポイント第2弾について

最大20,000円分のマイナポイントが貰える「マイナポイント第2弾」の申請は、9月末までにマイナンバーカードの申請をした方が対象となります（ポイントの申請期限は2023年2月末）。

(3) 企業等への出張申請受付について



各市町村では、希望に応じ、**企業等を訪問しての出張申請受付**を行っています。

新型コロナワクチン接種証明書を コンビニで取得できるようになりました

ポイント

- ✓ **毎日6:30～23:00**で取得可能
- ✓ **お近くのコンビニ等の端末**で取得可能
- ✓ **マイナンバーカードがあればどなたでも**取得可能

①事前に準備いただく必要があるもの

-  **マイナンバーカード**
-  **接種証明書発行料（120円）**

②事前に確認いただく必要があること

- ✓ コンビニ等で海外用の接種証明書を取得するためには、**令和4（2022）年7月21日以降に自治体窓口かアプリで海外用の接種証明書を取得している必要があります。**
- ✓ 以下の両方が接種証明書のコンビニ交付サービスに対応していることをご確認ください。
 1. 申請先の（接種時に住民票のあった）市区町村
 2. 行こうとしているコンビニ等の店舗

対応状況は、厚生労働省Webサイト「新型コロナウイルス感染症
予防接種証明書（接種証明書）について」でご案内しています。

https://www.mhlw.go.jp/stf/seisakunitsuite/bunya/vaccine_certificate.html



注意事項

- ・ 住民票の写しなどのコンビニ交付サービスと、利用可能な市区町村やコンビニ等の店舗が異なる可能性があります。

詳しくは、厚生労働省Webサイト「新型コロナウイルス感染症予防接種証明書（接種証明書）について」において、「参加市町村」、「利用できるコンビニエンスストア等店舗」を確認してください。

- ・ 印刷不良の場合を除き、発行後の返金には対応できません。

コンビニ等の端末により、発行前にご自身で内容を確認いただくこととなりますので、適宜、接種時に交付された接種済証など接種事実が確認できる書類等をお持ちいただくと、内容の確認をスムーズに行うことができます。

コンビニ交付情報サイトでは、接種証明書のコンビニ交付に限らずコンビニ交付全般の情報を案内しています。

コンビニ交付情報サイト

検索

<https://www.lg-waps.go.jp>



デジタル庁
Digital Agency



接種証明書をスマートフォンアプリで発行できます



新型コロナウイルスワクチン接種証明書

(英語名：COVID-19 Vaccination Certificate)

- 2021年12月20日からApp Store及びGoogle Playで公開されています。
- 日本政府公式の新型コロナウイルスワクチン接種証明書アプリです。
- 日本国内用、海外用の接種証明書をアプリで発行できます。

デジタル庁
Digital Agency



利用手順 1

こちらをご用意ください

スマートフォン

- マイナンバーカードが読み取れる端末
(NFC Type B 対応端末)
- iOS 13.7以上
- Android OS 8.0以上

そのほか必要なもの

- マイナンバーカードと暗証番号4桁
(カード受取の際に設定した券面入力補助用の暗証番号)
- (海外用のみ) パスポート

利用手順 2

スマホでアプリをインストール

こちらの二次元コードからダウンロード



App Store (iOS)



Google Play (Android)

アプリの情報については、
デジタル庁のウェブサイトで
ご案内しています

<https://www.digital.go.jp/policies/posts/vaccinercert>



顔写真のチェックポイント

- 最近6か月以内に撮影
- 正面、無帽、無背景のもの
- 郵便で申請する場合は、裏面に、氏名、生年月日を記入してください。

サイズ
(縦 4.5cm×
横 3.5cm)

いいね ○

- 顔が横向きのもの
- 無背景でないもの
- 正常時の顔貌と著しく異なるもの
- 背景に影のあるもの
- ピンボケや手振れにより不鮮明なもの
- 帽子、サングラスをかけ人物を特定できないもの

こういうのはやめてね X

マイナンバーカードの受け取り手順

1 はがきが届く

マイナンバーカードの申請後、交付場所などをお知らせする交付通知書(はがき)が概ね1か月ほどで申請者のご自宅に届きます。

※マイナンバーカードの申請が一定期間内に集中したり、市区町村の窓口が混雑したりしている場合には、これ以上のお時間をいただくことがあります。

2 交付場所へ行く

交付通知書(はがき)の記載内容をご確認の上、必要な書類をお持ちになり、期限までに、交付場所にご本人がお越しください。

※15歳未満の者または成年被後見人には、その法定代理人が同行してください。

※新型コロナウイルス感染症の感染拡大防止の観点から、地域の状況に応じた交付期間が設定される場合があります。

3 暗証番号を設定し受け取る

交付窓口で本人確認の上、暗証番号を設定していただく、マイナンバーカードが受け取れます。

※暗証番号は「6～16桁の英数字(英字と数字の組合せ)」と「4桁の数字」の少なくとも2つが必要です。交付窓口にお越しになる前に、あらかじめ考えておいていただくとスムーズです。

暗証番号を
忘れないようにね!

マイナンバーカードのお問い合わせ

公式サイト

マイナンバーカード総合サイト

検索

<https://www.kojinbango-card.go.jp>



マイナンバー
カードの
最新情報

そろそろ、
あなたも
マイナンバーカード

そろそろあなたもマイナンバーカード

検索

<https://mynumbercard.soumu.go.jp/>



お問い合わせ

マイナンバー総合フリーダイヤル

マイナンバー

0120-95-0178

平日 9時30分～20時00分 土日祝 9時30分～17時30分(年末年始を除く)
マイナンバーカードの紛失・盗難などによる一時利用停止については、24時間365日受け付けます。

■一部のIP電話等で上記ダイヤルに繋がらない場合 050-3818-1250

■This telephone number is toll-free corresponding to English, Chinese, Korean, Spanish and Portuguese. 0120-0178-27

デジタル庁




総務省



JKT1

マイナンバーカード



これからの暮らしに、手放せない一枚!


今後郵送されてくる「QRコード付き交付申請書」で簡単に申請できます!

本人確認書類として使える!



マイナンバーと本人確認書類が同時に必要な場面も、これ1枚でOK! 他にもライブ会場の入場や会員登録など幅広く使えます!

コンビニで各種証明書が取得できる! ※1 ※2



忙しくて市区町村の窓口に行けないときも、コンビニで住民票の写しなどの公的な証明書を発行できます。


健康保険証としても使える! ※3

本人が同意すれば、全国どこにいても、医療機関や薬局で過去の服薬履歴や特定健診情報などが確認できます。



給付金の受け取りがスマートに!

公金受取口座を登録することで、年金や児童手当など、今後申請をするときに、口座情報の記入や通帳の写しなどを提出する必要がなくなります。



オンラインで行政手続きができる! ※1 ※4

確定申告(e-Tax)をはじめ、子育てなどに関する手続きもオンライン申請で便利に行えます。



新型コロナワクチン接種証明書がスマートフォンアプリで発行できる!

日本国内用と海外用の接種証明書をスマートフォンアプリで取得でき、アプリを起動すればいつでも表示できます。
※アプリに対応しているスマートフォンが必要です
※海外用の接種証明書の取得のためには有効なパスポートが必要です



便利な「マイナポータル」が使える! ※1 ※4

ご自身の情報の確認やオンライン申請ができる自分専用サイト「マイナポータル」が使えるようになります。




民間のサービスにも拡大中! ※4

各種オンライン決済サービスにおける口座登録、オンラインでの住宅ローン契約や証券口座開設などのときに使えて、書類郵送などの手間がかかりません。



※1 市区町村によってサービスが異なります ※2 毎日6:30から23:00まで利用できます(市区町村により異なる場合があります) ※3 対応する医療機関・薬局は順次拡大していきます ※4 マイナンバーカード読み取りに対応しているスマートフォン又はICカードリーダーとパソコンが必要です

マイナンバーカードを新規取得された方等に対して、マイナポイントを付与する取組も進めています。なお、マイナポイントの対象となるマイナンバーカードの申請期限は、9月末までとなります。



マイナポイントの詳しい申込み方法などはこちら→



「QRコード付き個人番号カード交付申請書」をお届けします！

マイナンバーカード（個人番号カード）をお持ちでない方に、マイナンバーカードの申請に必要な「QRコード付き交付申請書」をお送りします。


今後郵送する「QRコード付き交付申請書」の同封物について

次の書類が封筒に封入されています。
「QRコード付き交付申請書」を使用したマイナンバーカードの申請方法は、本書3ページをご覧ください。
合わせて、マイナンバーカードを受け取られた後に申請可能なマイナポイントのご案内を同封しております。


リーフレット



宛名台紙




QRコード付き
交付申請書



マイナポイントの
ご案内



返信用封筒
※郵便で申請する
場合のみ使用



※最近、マイナンバーカードを申請・取得された場合、このご案内が行き違いで届くことがありますが、改めてマイナンバーカードの申請をする必要はありません。
※マイナンバー（個人番号）を通知する通知カードまたは個人番号通知書に同封されている交付申請書等も引き続き使用できます。

マイナンバーカードの安全性

対面でもオンラインでも使える公的な本人確認書類です。
マイナンバーの他に、氏名・住所・生年月日・性別が記載されています。

おもて 顔写真付き！
対面での本人確認書類に！



なりすましはできません。

顔写真入りのため、
対面での悪用は困難です。

プライバシー性の高い
個人情報は入っていません。

ICチップ部分には、
税や年金などの個人情報は
記録されません。

うら ICチップ付き！
オンラインでの本人確認に！



電子証明書を使うため、
オンラインでの利用には
マイナンバーは
使われません。

マイナンバーを
見られても悪用は困難です。

マイナンバーを利用するには、
顔写真付き本人確認書類などでの
本人確認があるため、悪用は困難です。

※マイナンバーカードの有効期限は、マイナンバーカード発行の日から18歳以上の場合は10回目の誕生日、18歳未満の場合は5回目の誕生日までです。（外国人住民の方（特別永住者、永住者及び高度専門職第2号を除く）のマイナンバーカードの有効期限は、在留期間の満了日等までです。）

※電子証明書の有効期限は、電子証明書発行の日から5回目の誕生日（またはマイナンバーカードの有効期限）までです。

「QRコード付き交付申請書」を使用したマイナンバーカードの申請方法

以下のいずれかの方法で申請してください。

半分以上の人が
スマートフォンやパソコンからの
申請なんだって！

スマートフォンで申請

必要なもの




オンライン申請用
QRコード




スマートフォン



顔写真データ



QRコード付き
交付申請書



オンライン申請用QRコード

申請方法

- ① スマホで顔写真を撮影
- ② スマホで交付申請書の **オンライン申請用QRコード** を読み取る
- ③ 表示された申請用WEBサイトで利用者規約同意後、メールアドレス等を登録
- ④ メールアドレスに申請者専用WEBサイトのURLが届いたら、
顔写真を登録、必要事項を入力して申請完了

郵便で申請

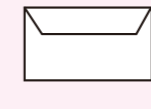
必要なもの



交付申請書



顔写真



返信用封筒

申請方法

- ① 交付申請書に必要事項を記入し、6か月以内に撮影した
顔写真を貼付
- ② 返信用封筒に入れて郵送し、申請完了

カードの仕上がりが早いスマートフォンやパソコンでの
申請がおすすめ！
郵便で申請する場合は、申請日・氏名を記入し忘れない
ように注意してね！



パソコンで申請

必要なもの



申請書ID
(23桁)



パソコン



顔写真データ

申請方法

- ① カメラで顔写真を撮影
- ② 申請用 WEB サイトで **申請書 ID (23 桁)** を入力し、メールアドレス
を登録
- ③ 申請専用 WEB サイトの URL が届いたら、顔写真を登録、必要事項
を入力して申請完了

証明用写真機で申請

必要なもの



オンライン申請用
QRコード



お金



このマークが目印

申請方法

- ① タッチパネルから「個人番号カード申請」を選択
- ② 撮影用の料金を投入して、交付申請書の **オンライン申請用QRコード** を
バーコードリーダーにかざす
- ③ 画面の案内にしたがって、必要事項を入力
- ④ 画面の案内にしたがって、顔写真を撮影して送信し、申請完了