

令和4年7月10日執行

第26回参議院議員通常選挙

# 選挙の記録

岩手県選挙管理委員会



投票日

7/10日

# 参議院議員通常選挙

期日前投票 / 6月23日(木)~7月9日(土)

## 届け! マイボイス!!

昨日とは違う今日。  
暮らしの中で感じる思いや願いを  
しっかりと伝えたい。  
より良い明日のために。

投票所では  
感染症対策を  
行っています



マスクの着用



手指の消毒



間隔を空けて



定期的な換気

岩手県選挙管理委員会・岩手県明るい選挙推進協議会

<https://www.pref.iwate.jp/iinkai/senkyo/1056432/index.html> @iwateken\_senkan



子供のための選挙ワークショップ  
~未来を変えるマイボイス~ WEBで配信中!



# 目 次

啓発ポスター「届け！マイボイス！！」

## <参議院議員通常選挙>

### I 総括

- 1 選挙区選挙長、比例代表選挙分会長及び同職務代理者 . . . . . 1
- 2 事務執行日程表 . . . . . 2
- 3 事務分担表 . . . . . 9
- 4 選挙人名簿登録者数 . . . . . 12
- 5 在外選挙人名簿登録者数 . . . . . 13

### II 候補者及び当選人 . . . . . 14

### III 投票結果

- 1 有権者数、投票者数等 . . . . . 15
- 2 年齢別投票率 . . . . . 19
- 3 18歳、19歳の選挙人に関する調査結果 . . . . . 20
- 4 仮投票、点字投票及び代理投票 . . . . . 21
- 5 期日前投票及び不在者投票
  - (1) 期日前投票者数等 . . . . . 22
  - (2) 期日前投票及び不在者投票の事由 . . . . . 23
  - (3) 不在者投票用紙等の請求及び交付 . . . . . 25
  - (4) 不在者投票の受理、不受理 . . . . . 27
  - (5) 不在者投票管理者別不在者投票 . . . . . 28
- 6 在外投票
  - (1) 在外投票における投票用紙等の請求及び交付 . . . . . 29
  - (2) 在外投票の受理、不受理 . . . . . 31
- 7 投票所に使用した施設
  - (1) 期日前投票所 . . . . . 32
  - (2) 選挙当日投票所 . . . . . 33
- 8 投票管理者及び投票事務従事者
  - (1) 期日前投票所 . . . . . 34
  - (2) 選挙当日投票所 . . . . . 35
- 9 投票所開閉時刻の変更 . . . . . 36

### IV 開票結果

- 1 候補者別得票数（選挙区） . . . . . 37
- 2 党派別得票数（比例代表） . . . . . 39
- 3 無効投票 . . . . . 72

4	県内市町村の開票改善の取組結果	74
5	開票管理者及び開票所事務従事者	75
6	選挙結果等速報要領等	
(1)	選挙結果等速報の全体像	76
(2)	選挙結果等速報要領	77
(3)	選挙結果等速報受領集計事務分担・要領	88
(4)	選挙結果速報受領集計本部配置図	102
(5)	選挙結果等速報発表要領	103

## V 選挙公営

1	選挙公報	107
2	ポスター掲示場	
(1)	設置基準別設置数	108
(2)	新設、既設別設置数	109
3	公営施設使用の個人演説会	
(1)	公営施設の数	110
(2)	公営施設使用度数	110
4	政見放送（選挙区）	111
5	新聞広告（選挙区）	112
6	選挙運動用自動車、選挙運動用葉書、ビラ、看板及びポスターの公営	113
7	選挙公報（写）	
(1)	選挙区	114
(2)	比例代表	118

VI	選挙運動費用	126
----	--------	-----

## VII 政党等の選挙期間中の政治活動

1	確認団体	127
2	政談演説会	127

## <明るい選挙推進運動>

1	明るい参議院議員通常選挙推進運動事業	129
2	明るい参議院議員通常選挙推進運動実施結果	131
3	明るい選挙推進に関する談話等	
(1)	県選挙管理委員会、県明るい選挙推進協議会、県警察本部三者による共同声明	133
(2)	参議院議員通常選挙公示の日における県明るい選挙推進協議会会長談話	134
(3)	投票日における県選挙管理委員会委員長談話	135
(4)	立候補者に手渡した文書	136



## <附録>

### I 参議院議員通常（補欠）選挙一覧

1	選挙人名簿登録者数	137
2	候補者数	138
3	投票結果	140
4	開票結果	141

II	選挙違反検挙状況	152
----	----------	-----



# <参議院議員通常選挙>

# I 総括

## 1 選挙区選挙長、比例代表選挙分会長及び同職務代理人

選挙区	選挙長	岩手県盛岡市	吉田瑞彦
	職務代理人	岩手県盛岡市	大森健一
比例代表	選挙分会長	岩手県盛岡市	千葉茂樹
	職務代理人	岩手県盛岡市	佐々木英将

## 2 事務執行日程表

### 第26回参議院議員通常選挙執行事務日程表（令和4年7月10日執行）

根拠法令略称

法……………公職選挙法  
 令……………同法施行令  
 規則……………同法施行規則

県規程……………岩手県選挙等執行規程  
 政放規……………政見放送及び経歴放送実施規程  
 県政放規……………同県規程

期	日	選挙 期日 前	事務執行区分			摘要	根拠法令	執行者
			県選管	出張所	市町村選管			
4	5	火	96	物品調製要領作成 物品各種発注開始				県委員会 県委員会
4	25	月	76	県委員会の開催 ・事務分担、事務処理日程（案） ・選挙長、選挙分会長等選任 ・投票用紙等の規格決定（3月済） ・選挙公報の規格決定（3月済） ・政見放送を行う基幹放送事業者の決定 ・参議院通常選挙啓発要領協議（2月済） ・ポスター掲示場区画数決定 同右協議	ポスター掲示場発注開始	各市町村・出張所へ通	法75①② 法45ほか 法172 政放規2⑦ 県規程78	県委員会 各委員会 ②、県規程 80の2
5	16	月	55	県委員会の開催 ・手話通訳を付して政見を録画する 放送事業者の決定 県明推協協議会総会				県委員会 県明推協 総務省
5	19	木	52	都道府県選管委員長・書記長会議 都道府県選挙担当係長会議 市町村選管及び県選管出張所選挙事務担当者会議 投票用紙等印刷等立会要領作成	同左会議出席	同左会議出席		県委員会 投票所開閉時刻変更届出
5	23	木	48	政見放送事業者打合せ会			各放送局と	県委員会 県委員会
5	26	木	45	表示用物品納品 表示物品に氏名等記入開始				県委員会
5	27	金	44	投票用紙原簿作成（期日前・不在者投票含む）				県委員会
5	29	日	42	投票用紙印刷 投票用紙等梱包				県委員会 県委員会
5	31	火	40	投票用紙等発送 明るい選挙参院選全国フォーラム	同左受渡	同左受領、受領報告（県へ）	出張所經由市町村へ オンライン併用	各委員会 県明推協
6	1	水	39	立候補届出等説明会			立候補予定者、政党、関係機関	県委員会
6	6	月	34	県選管、明推協、県警三者声明				関係三者 県委員会
6	8	水	32	立候補届出等事前審査 選挙公報掲載原簿事前審査			各立候補予定者等 同上	県委員会 県委員会
6	10	金	30	選挙結果速報打合せ会			県政記者クラブと	県委員会
6	17	金	23	選挙人名簿登録日等の告示 政見放送を行う基幹放送事業者の告示				令14② 政放規2⑦ 県委員会
6	20	月	20			不在者投票用紙等郵便発送開始日	委員会が定める日	令53①、59の4④ 委員会
6	21	火	19	立候補届出受付事務リハーサル 選挙人名簿登録者数集計及び発表 選挙運動費用制限額算出		選挙人名簿登録基準日及び登録日 選挙人名簿登録者数報告（県へ）		法22② 令22① 委員会 各委員会
								法194、令127 県委員会

期 月	日 日	曜 曜	選挙 期日 前	事務執行区分		摘要	根拠法令	執行者		
				県選管	出張所 市町村選管					
6	21	火	19	直接請求に必要な数（3分の1、50分の1）の算定			地方自治法74⑤、76④、80④、81②、86④	県委員会		
				ポスター掲示場設置完了確認		ポスター掲示場設置完了報告（県へ）			各委員会	
						ポスター掲示場設置場所告示	あらかじめ	掲示場を設置したとき	法144の2④	委員会
						投票所の指定		法39	委員会	
						投票管理者、期日前投票管理者、開票管理者、同職務代理者の選任		法37②、48の2②、61②、令24①、令118	委員会	
						個人演説会等施設使用予定表提出要求		法44、49の2②	委員会	
						選挙人名簿及び在外選挙人名簿抄本作成		令31①	委員会	
						投票所入場券作成		法63	委員会	
						開票所の指定			各委員会	
						諸告示及び諸通知準備完了		諸告示及び諸通知準備完了		各委員会
6	22	水	18	選挙期日の公示			憲法7IV 法32③	公示は天皇		
				立候補届出の受付			法86の4①②	選挙長		
				速報（総務省へ）				県委員会		
						選挙人名簿補正登録 随時抹消～選挙期日まで	法26 法28	委員会 委員会		
				在外選挙人名簿登録者数集計及び発表表		在外選挙人名簿登録者数報告（県へ）		各委員会		
				選挙区・選挙長及び同職務代理者選任告示			法75③、令80、81	県委員会		
				比例代表・選挙分会長、同職務代理者選任告示			法75③、令80、81	県委員会		
				直接請求に必要な数（3分の1、50分の1）の告示			地方自治法74⑤、76④、80④、81②、86④	県委員会		
				選挙運動費用制限額の告示			法196	県委員会		
				選挙会の場所及び日時の告示			法78	県委員会		
				選挙分会の場所及び日時の告示			法78	県委員会		
				選挙事務所設置（異動）届受付開始			法130②、令108	県委員会		
				出納責任者選任（異動）届受付開始			法180③、182	県委員会		
				選挙運動用事務員等届出書受付開始			法197の2⑤、令129⑧	県委員会		
				選挙運動用自動車の使用並びにビラ、ポスター、通常葉書及び立札・看板作成の契約届出書の受付開始			令109の4①ほか	県委員会		
				通称使用認定申請の受付及び認定書の交付			令89⑤(88⑧⑩)	選挙長		
				立候補届出の告示及び県委員会への報告			法86の4⑩	選挙長		
				候補者氏名等の市町村選管並びに候補者住所地市町村長及び選管への通知		候補者氏名等の通知の受理並びに投票管理者及び開票管理者への通知	選挙長から通知あり次第直ちに	令92⑨(①②)	選挙長 委員会	
				選挙公報の掲載順序を定めるくじを行う場所及び日時の通知（選挙区）並びに告示（比例代表）			県規程126	県委員会		
				ポスター掲示場にポスターを掲示できる期日の告示			法144の2⑤	県委員会		
				名称等掲示の掲載順序を定めるくじの日時及び場所の告示（比例代表）			県規程138	県委員会		
				政見放送の日時を定めるくじを行う日時及び場所の通知			候補者へ	県政放規4	県委員会	
				立候補届出期限			午後5時まで	法86の4①②、270	選挙長	



期 月	日 日	曜 曜	選挙 期日 前	事務執行区分		摘要	根拠法令	執行者		
				県選管	出張所 市町村選管					
6	22	水	18	政見放送申込期限、経歴書提出期限			午後5時まで	政放規5④⑩、6①	一般放送事業者	
				政見放送通知書送付			各放送局へ	政放規5⑩	選挙長	
				各候補者の政見放送の日時を定めるくじ			午後6時から	政放規14①	県委員会	
				政見放送の日時の通知			通知は候補者、放送局へ	政放規14③、県政放規4②	県委員会	
						投票管理者（期日前投票管理者）及び同職務代理者の選任告示			令25、49の7	委員会
						期日前投票立会人選任通知	本人及び期日前投票管理者へ		法48の2②（38①）、令49の7（27）	委員会
						開票管理者及び同職務代理者の選任告示			令68	委員会
						投票記載所の氏名等掲示の掲載順序を定めるくじを行う場所及び日時	あらかじめ		県規程138	委員会
						投票所開閉時刻の変更告示及び通知	通知は関係投票管理者へ		法40②	委員会
						期日前投票所の指定告示、在外選挙人の期日前投票所の指定告示			法48の2③（41）、49の2②	委員会
						期日前投票所の閉鎖・中断・再開の告示及び通知	事案発生後直ちに、通知は施設管理者へ		法48の2③④、令49の9	委員会
						選挙事務所設置（異動）届出受付開始			法130②、令108	委員会
						公営施設使用の個人演説会開催申出書の受付開始及び通知	通知は施設管理者へ		法163、令112、115	委員会
						公営施設使用の申出競合の措置	申出の都度		令113、114	委員会
						名簿届出政党名・名簿登載者氏名等通知（選挙分会長及び市町村選管へ）	名簿届出政党名等通知（投・開票管理者へ）		令92⑧（②⑥）	各委員会
						名称等掲示掲載順序くじ（比例代表）		17:15～市町村へ通知	法175③	県委員会
							氏名等掲示掲載順序くじ（選挙区）		法175③	委員会
			投票所入場券の交付	公示後速やかに	令31①	委員会				
			期日前投票所の設置完了		令49の7（32）	委員会				
			不在者投票記載場所の設置完了		令58④（32）	委員会				
6	23	木	17			期日前投票所及び不在者投票記載場所における氏名等掲示及び名称等掲示	始業時から	法175②	委員会	
						期日前投票立会人の補充又は臨時選任	2人に達しないとき、達しなくなったとき	法48の2②（38②）	期日前投票管理者	
						期日前投票開始		法48の2	期日前投票管理者	
						不在者投票開始		法49	不在者投票管理者	
						期日前投票投票録作成	選挙期日前日まで毎日	令49の9	期日前投票管理者	
						選挙公報掲載申請、原稿受付期限	午後5時まで	法168①	県委員会	
						政見放送開始	各放送局	法150	県委員会	
		選挙公報の掲載順序を定めるくじ（選挙区・比例代表）	選17:15～比18:30～	法169⑤	県委員会					
		選挙公報（比例代表）原稿受領	中央選管から	法169①	県委員会					
6	27	月	13	県委員会の開催					県委員会	
				・選挙人名簿の登録基準日等決定に係る専決処分承認 ・ポスター掲示場掲示開始日の決定に係る専決処分承認				法22② 法144の2⑤		

期日	選挙期前	事務執行区分		摘要	根拠法令	執行者		
		県選管	出張所 市町村選管					
6	27	月	13	・選挙会、選挙分会の場所及び日時 の指定に係る専決処分承認 ・政見放送の日時の決定に係る専決 処分承認 選挙公報（選挙区）印刷 選挙公報（比例代表）印刷			法77①②	
								県委員会
								県委員会
6	28	火	12	選挙公報発送（選挙区、比例代表）	同左受領、受領報告（県へ）	各市町村へ		各委員会
7	1	金	9	氏名等掲示用紙の発送	同左受領、受領報告（県へ）	各市町村へ		各委員会
7	5	火	5		投票所指定の告示期限	選挙期日前 5日	法41①	委員会
					開票立会人となるべき者のくじの 場所及び日時の告示	あらかじめ	法62⑥	委員会
					開票の場所及び日時の告示	あらかじめ	法64	委員会
7	6	水	4		郵便等による不在者投票用紙等請 求期限	選挙期日前 4日	令59の4①	委員会
					郵便等による在外投票用紙等請求 期限	選挙期日前 4日	令65の11①	委員会
					投開票速報集計本部設置			県委員会
7	7	木	3	選挙結果速報要領打合せ会 補充立候補届出期限 同上候補者の速報（総務省へ）				県委員会
						事務従事者 選挙期日前 3日午後5 時まで	法86の4⑤、 270	選挙長
				選挙立会人届出期限		選挙期日前 3日午後5 時まで	法76（62 ①）、270、令 82（69）	選挙長
				選挙分会立会人届出期限		選挙期日前 3日午後5 時まで	法76（62 ①）、270、令 82（69）	選挙分会長
				選挙立会人となるべき者のくじの 日時等の告示		必要により あらかじめ	法76（62⑥）	県委員会
				同上くじ及び結果の通知 （選挙（分会）立会人選任通知）				県委員会 選挙（分 会）長 委員会
					投票立会人選任通知期限	選挙期日前 3日、本 人、投票管	法38①、 令27	委員会
					開票立会人となるべき者届出期限	選挙期日前 3日	法62①②④	委員会
					同上くじ及び結果の通知	午後5時以 降、開票管 理者へ	令70の2①	委員会
7	8	金	2	政見放送終了期限		選挙期日前 2日	政放規12②	一般放送事 業者 委員会
					選挙公報の配布完了期限	選挙期日前 2日	法170①	委員会
				選挙公報配布完了確認	完了報告（県へ）			各委員会 委員会
					投票・開票事務従事者委嘱	あらかじめ、長と協 議し承認を 得る	地方自治法 180の3、法 273	
					同事務打合せ	あらかじめ		委員会
7	9	土	1	開票立会人補充選任及び通知		選挙期日前 に3人に達 しないとき、開票管 理者へ	法62⑧、令 70の2、県規 程47	委員会
				期日前投票最終日		選挙期日前 日	法48の2	期日前投票 管理者
				期日前投票の投票箱を閉鎖する場 合の措置			法48の2② （53）、令43、 44、県規程 26、37の2	期日前投票 管理者

期 月	日 日	曜日 曜	選挙 期前 日	事務執行区分		摘要	根拠法令	執行者		
				県選管	出張所 市町村選管					
7	9	土	1			期日前投票の投票箱等の送致	委員会へ	法48の2②(55)、県規程27、37の2	期日前投票管理者	
						期日前投票の投票箱のかぎの送致	委員会へ	令49の10	期日前投票管理者	
						不在者投票最終日	選挙期日前日	法49、令50	不在者投票管理者	
						不在者投票の送致	投票所を閉じる時刻までに投票管理者へ	令60、62	不在者投票管理者	
						不在者投票に関する調書の作成及び送致	投票所を閉じる時刻までに投票管理者へ	令61	委員長	
						在外投票の送致	投票所を閉じる時刻までに指定在外投票管理者へ	令65の7②、65の12②	委員長	
						在外投票に関する調書の作成及び送致	投票所を閉じる時刻までに指定在外投票管理者へ	令65の19	委員長	
						選挙人名簿（抄本）の送付	投票所を開く時刻までに投票管理者へ	令28	委員会	
						在外選挙人名簿（抄本）の送付	投票所を開く時刻までに指定在外投票管理者へ	令65の13(28)	委員会	
						投票所の設備完了 当日投票の投票箱、投票用紙等諸用品送付	投票管理者へ	令32	委員会 委員会	
7	10	日	当日	選挙期日（投票日）		投票所内（投票記載場所を含む。）氏名等掲示、名称等掲示完了 諸用紙、諸物品準備完了	投票所を開く時刻までに 投票所を開く時刻までに	法175①	委員会 投票管理者	
						投票用紙の交付	選挙人の対照	法45、令35、36、65の13(35)	投票管理者	
						投票立会人補充又は臨時選任	2人に達しないとき、達しなくなったとき	法38②	投票管理者	
						当日有権者数集計（投開票速報本 同上発表及び速報（総務省へ）	当日有権者数報告（県へ）		各委員会 県委員会	
						投票中間状況のとりまとめ（投開票速報本部） 同上発表及び速報（総務省へ）	投票中間状況の速報（県へ）	関係市町村	各委員会	
							不在者投票の受理、不受理の決定	投票箱を閉じる前に	令63	県委員会 投票管理者
							在外投票の受理、不受理の決定	投票箱を閉じる前に	令65の21(63)	投票管理者
							投票箱を閉鎖する場合の措置		法53、令43、44、 県規程26	投票管理者
						投票結果集計（投開票速報本部） 投開票結果の発表、速報（総務省へ）	投票結果速報（県へ）	投票終了後直ちに		投票管理者 各委員会 県委員会
							投票録の作成		法54	投票管理者
	投票箱等の送致	開票管理者へ	法55、県規程27	投票管理者						

期 月	日 日	曜 曜	選挙 期前	事務執行区分		摘要	根拠法令	執行者		
				県選管	出張所 市町村選管					
7	10	日	当日			投票箱等到着予定時刻の確認		開票管理者		
						投票箱等の受領及び保管		県規程45	開票管理者	
						投票関係書類の精査			開票管理者	
						開票所の設備完了		開票開始時刻までに	委員会	
						開票立会人補充又は臨時選任		3人に達しないとき、又はその後達しなくなったとき	法62⑧	開票管理者
						投票の効力決定方針の徹底		開票立会人にあらかじめ		開票管理者
						投票の点検迅速処理の協力要請		開票立会人にあらかじめ		開票管理者
						開票事務処理要領の徹底		事務従事者にあらかじめ		開票管理者
						秩序保持に関する諸注意		参観人及び事務従事者にあらかじめ	法74(58～60)	開票管理者
						開票前の投票箱等の点検		投票箱を開く前に	県規程46	開票管理者
						開票 仮投票（代理投票を含む。）及び不在者投票の受理、不受理決定 投票の点検及び効力決定			法66 法66①、 令71 法66～68の 2、令72、73	開票管理者 開票管理者 開票管理者
						開票中間状況集計（投開票速報本部）		開票中間状況速報（県へ）	関係市町村、指定時刻ごとに	各委員会
						同上の発表及び速報（総務省へ）				県委員会
						開票結果集計（投開票速報本部）		開票結果速報（県へ）	確定次第直ちに	開票管理者 各委員会
同上の発表及び速報（総務省へ）				県委員会						
		開票録の作成及び送付		法70、令74	開票管理者					
		選挙人名簿及び在外選挙人名簿又は同抄本の返付	開票結果報告後直ちに選管へ	令75	開票管理者					
7	11	月	1日 後	選挙結果報告審査（12日まで）		選挙結果文書報告（県へ）（12日まで）	開票管理者から選挙長等へ	法66③、令74	各委員会	
				新聞広告公営費請求審査及び支払手続開始				法263Ⅷ	県委員会	
7	12	火	2日 後	選挙会、選挙分会開催の準備完了					県委員会	
				当選証書付与、当選人の告示、諸報告の準備完了					県委員会	
7	13	水	3日 後	選挙立会人補充又は臨時選任			3人に達しないとき、又はその後達しなくなったとき	法76（62⑧）	選挙長	
				選挙会の開催			10時から	法80	選挙長	
				当選人の決定及び選挙録の作成				法83、95、101の3①	選挙長	
				当選人決定の報告及び告示			報告は委員会へ文書で	法101の3①	選挙長	

期 日		選挙 期日 前	事 務 執 行 区 分		摘 要	根拠法令	執行者		
月	日		県 選 管	出 張 所				市 町 村 選 管	
7	13	水 3日 後	選挙区選出議員候補者への当選の告知及び当選証書付与			11時00分から	法101の3②、105①	県委員会	
			当選等に関する報告（総務大臣へ）			文書で	法108①	県委員会	
			選挙分会の開催				13時30分から	法80	選挙分会長
			比例代表結果集計及び選挙分会録の作成、報告				報告は比例選挙長へ文書で	法81、83①	選挙分会長
			選挙運動用自動車の使用並びにビラ、ポスター、通常葉書及び立札・看板作成の公営費請求審査及び支払手続開始					法263、令109の4ほか	県委員会
7	14	木 4日 後	参議院議員通常選挙投票結果検収（総務省）				法108①	県委員会	
7	25	月 15日 後	選挙運動費用収支報告書提出期限（第1回報告分）			選挙期日後15日以内	法189①	県委員会	
			選挙運動費用収支報告書の要旨公表			まとめり次第公表	法192①②	県委員会	
8	9	火 30日 後	選挙の効力に関する訴訟提起期限			選挙期日から30日以内	法204	県委員会	
8	12	金 33日 後	当選の効力に関する訴訟提起期限			当選告示日から30日以内	法208	県委員会	
8	15	月 36日 後	供託物返還（没収手続は判決確定後）			当選の効力確定後	法93①、令93②	選挙長 県委員会	

### 3 事務分担表

書記長 大森 健一  
副書記長 佐々木 英将

分担事務	担当者		主な事務
	主任	副主任	
1 総括	(併)副書記長 佐々木 英将	主査 山崎 伸二	1 関係機関及び各担当との連絡調整 2 報道関係者の対応
2 選挙執行に関する一般的事項	主査 山崎 伸二	書記 樋澤 浩也	1 選挙執行日程の調整 2 事務執行状況の確認 3 選挙事務執行に関する一般通達調製 4 選挙関係諸会議の開催 5 候補者用資料の調製 6 選挙事務従事者の委嘱 7 印刷、梱包、発送、速報等要員確保
3 選挙啓発	書記 海山 宙也 書記 松戸 大樹	書記 鈴木 亮磨	1 県における臨時啓発実施（啓発物品の調製・発送及び啓発推進委託費を含む。） 2 市町村における臨時啓発に係る助言 3 県選管、明推協及び県警による三者声明
4 選挙用物品の調製等	書記 熊谷 祐成 (発注関係) 書記 鈴木 亮磨 (輸送関係)	書記 海山 宙也 (発注関係) 書記 熊谷 祐成 (輸送関係)	1 物品調製要領作成 2 不在者投票等関係諸用紙調製 3 投票用紙、投開票及び選挙関係諸用紙調製 4 選挙公営関係諸用紙、ビラ証紙調製 5 表示物品等調製（選挙運動及び政治活動用） 6 物品、諸用紙の印刷、発送、配付及び助言
5 選挙人名簿	書記 鈴木 亮磨	書記 海山 宙也	1 選挙時登録、名簿整理助言（在外選挙人名簿を含む。） 2 登録者数とりまとめ、告示及び助言
6 投票	書記 海山 宙也	書記 樋澤 浩也	1 投票事務の助言 2 期日前投票及び不在者投票（郵便投票及び洋上投票等を含む。）の助言 3 投票所開閉時刻の変更及び繰上投票のとりまとめ 4 不在者投票特別経費に関すること。
7 ポスター掲示場	書記 鈴木 亮磨	書記 樋澤 浩也	1 減少協議 2 掲示場設置に関する通知及び助言、状況把握
8 氏名等掲示・名称等掲示	書記 熊谷 祐成	書記 樋澤 浩也	1 掲載順序のくじ 2 氏名等掲示及び名称等掲示に関する通知、助言
9 選挙公報	書記 海山 宙也	書記 鈴木 亮磨	1 選挙公報発行計画策定 2 原稿用紙調製、掲載申請受理、くじの実施 3 印刷、発送、配付助言 4 視覚障がい者用「選挙のお知らせ」の配布
10 政見放送等	書記 樋澤 浩也	書記 海山 宙也	1 政見放送等実施要領策定 2 放送日時調整及びくじの実施 3 放送業者との協議、連絡調整 4 放送実施状況把握



分担事務	担当者		主な事務
	主任	副主任	
11 選挙運動費用	書記 樋澤 浩也 書記 熊谷 祐成	書記 松戸 大樹	1 選挙運動費用制限額の算出 2 収支報告書受理及び公表
12 選挙運動に関する届出等	書記 熊谷 祐成	主査 山崎 伸二	1 選挙事務所、出納責任者、運動用事務員等届出受理及び通知 2 選挙運動用葉書、新聞広告、乗車券、個人演説会の助言 3 違法な選挙運動等に対する措置
13 選挙公営	書記 樋澤 浩也 書記 松戸 大樹	書記 海山 宙也	1 選挙運動用自動車の使用、ポスター、ビラの作成契約の確認及び助言 2 通常葉書、選挙事務所用・自動車等取付用・個人演説会会場用立札・看板の作成契約の確認及び助言 3 ビラの証紙交付
14 開票及び選挙結果等	書記 松戸 大樹 書記 樋澤 浩也	書記 鈴木 亮磨	1 開票事務の助言 2 選挙結果速報計画策定、実施 3 選挙結果報告とりまとめ、確定報告 4 選挙結果報告書の検収 5 知事・県議選に係る開票集計システムに関すること。
15 選挙（分会）長及び選挙（分）会等	主査 山崎 伸二	書記 松戸 大樹	1 候補者届出書受理及び諸通知（被選挙権照会） 2 選挙会等の開催及び選挙録等の調製 3 選挙長、選挙分会長及び同職務代理者の選任、選挙立会人の選任 4 当選告知及び当選証書附与 5 供託物の返還等
16 諸告示及び諸通知	書記 鈴木 亮磨	主査 山崎 伸二	1 選挙管理委員会告示（選挙運動費用公表を除く） 2 選挙（分会）長告示 3 名簿届出政党及び同名簿登録者の通知
17 法令等の質疑のまとめ	書記 松戸 大樹 書記 海山 宙也	主査 山崎 伸二	1 法令改正及び新実例の通知 2 質疑資料の整備 3 照会に係る回答（総務省照会を含む。）、一般助言
18 執行経費等	書記 熊谷 祐成	書記 樋澤 浩也	1 予算管理等（市町村への交付、照会回答を含む） 2 算定資料、使途状況調書、調整費のとりまとめ及び報告 3 会場借上及び設備整備等の加算承認 4 諸物品発注、用品調達、参考図書整備（あつせんを含む。）、記録その他事務執行参考資料整備 5 その他庶務

分 担 事 務	担 当 者		主 な 事 務
	主 任	副 主 任	
19 選挙の記録	書記 松戸 大樹 書記 海山 宙也	主査 山崎 伸二	1 記録用資料の収集、精査 2 「選挙の記録」作成、配付、保管 3 総務省の選挙諸事項調査 4 総務省への結果報告
20 政治活動に関する届出等	書記 熊谷 祐成	書記 鈴木 亮磨	1 政策ビラ、機関紙誌届の状況通知 2 推薦団体確認、演説会ポスターの証紙交付 3 政談演説会告知用表示票の交付 4 政治活動用ポスターの証紙交付

#### 4 選挙人名簿登録者数

市町村名	選挙時登録日(R4.6.21)における 選挙人名簿登録者数(人)			前回参院選 登録日 (R1.7.3)との 比較	
	男	女	計		
盛岡市	113,063	129,283	242,346	-4,359	
宮古市	20,508	22,500	43,008	-2,941	
大船渡市	14,248	15,613	29,861	-1,793	
花巻市	38,095	42,319	80,414	-1,802	
北上市	38,856	39,248	78,104	446	
久慈市	13,726	14,790	28,516	-1,441	
遠野市	10,662	11,529	22,191	-1,325	
一関市	46,544	49,906	96,450	-4,349	
陸前高田市	7,752	8,344	16,096	-724	
釜石市	13,047	14,439	27,486	-2,052	
二戸市	10,568	11,770	22,338	-1,091	
八幡平市	10,293	11,172	21,465	-1,215	
奥州市	46,959	50,229	97,188	-3,122	
滝沢市	22,741	23,616	46,357	385	
市計	407,062	444,758	851,820	-25,383	
岩手郡	雫石町	6,597	7,192	13,789	-694
	葛巻町	2,534	2,649	5,183	-395
	岩手町	5,284	5,632	10,916	-812
	計	14,415	15,473	29,888	-1,901
紫波郡	紫波町	13,380	14,822	28,202	40
	矢巾町	10,813	11,975	22,788	-254
	計	24,193	26,797	50,990	-214
和賀郡	西和賀町	2,178	2,505	4,683	-443
	計	2,178	2,505	4,683	-443
胆沢郡	金ヶ崎町	6,606	6,348	12,954	-138
	計	6,606	6,348	12,954	-138
西磐井郡	平泉町	2,985	3,229	6,214	-330
	計	2,985	3,229	6,214	-330
気仙郡	住田町	2,187	2,289	4,476	-378
	計	2,187	2,289	4,476	-378
上閉伊郡	大槌町	4,616	5,107	9,723	-676
	計	4,616	5,107	9,723	-676
下閉伊郡	山田町	6,301	6,708	13,009	-650
	岩泉町	3,694	3,882	7,576	-691
	田野畑村	1,363	1,358	2,721	-231
	普代村	1,083	1,101	2,184	-188
	計	12,441	13,049	25,490	-1,760
九戸郡	軽米町	3,689	3,835	7,524	-521
	野田村	1,699	1,839	3,538	-148
	九戸村	2,269	2,536	4,805	-253
	洋野町	6,745	7,244	13,989	-755
計	14,402	15,454	29,856	-1,677	
二戸郡	一戸町	4,881	5,287	10,168	-811
	計	4,881	5,287	10,168	-811
郡計	88,904	95,538	184,442	-8,328	
県計(A)	495,966	540,296	1,036,262	-33,711	
前回(B)	510,690	559,283	1,069,973		
増減(A)-(B)	-14,724	-18,987	-33,711		

5 在外選挙人名簿登録者数

市町村名	選挙の公示日 (R4.6.22) における 在外選挙人名簿登録者数 (人)			前回参院選 登録日 (R1.7.4)との 比較	
	男	女	計		
盛岡市	31	74	105	-1	
宮古市	10	12	22	-1	
大船渡市	3	8	11	0	
花巻市	12	27	39	-5	
北上市	21	38	59	-3	
久慈市	3	3	6	0	
遠野市	13	11	24	-2	
一関市	37	30	67	-1	
陸前高田市	1	5	6	0	
釜石市	5	11	16	-1	
二戸市	3	7	10	-1	
八幡平市	3	7	10	1	
奥州市	23	51	74	3	
滝沢市	7	7	14	-4	
市計	172	291	463	-15	
岩手郡	雫石町	3	4	7	-2
	葛巻町	4	2	6	0
	岩手町	5	9	14	-4
	計	12	15	27	-6
紫波郡	紫波町	6	10	16	3
	矢巾町	5	7	12	-1
	計	11	17	28	2
和賀郡	西和賀町	0	3	3	0
	計	0	3	3	0
胆沢郡	金ヶ崎町	3	7	10	0
	計	3	7	10	0
西磐井郡	平泉町	1	0	1	0
	計	1	0	1	0
気仙郡	住田町	1	2	3	0
	計	1	2	3	0
上閉伊郡	大槌町	1	1	2	1
	計	1	1	2	1
	山田町	0	4	4	0
下閉伊郡	岩泉町	3	2	5	-1
	田野畑村	0	0	0	0
	普代村	0	0	0	0
	計	3	6	9	-1
	九戸郡	軽米町	0	2	2
九戸郡	野田村	2	2	4	1
	九戸村	0	0	0	0
	洋野町	0	2	2	0
	計	2	6	8	0
二戸郡	一戸町	2	3	5	0
	計	2	3	5	0
郡計	36	60	96	-4	
県計 (A)	208	351	559	-19	
前回 (B)	212	366	578		
増減 (A)-(B)	-4	-15	-19		

## Ⅱ 候補者及び当選人

届出受理番号	届出年月日	届出の別	ふりがな 候補者氏名	本籍 (都道府県名まで)	住所 (市区町村名まで)	生年月日	党派	職業	新現元別	得票数	当落の別
1	令和4年 6月22日	本人 届出	ひろせ 広瀬 めぐみ	岩手県	岩手県盛岡市	昭和41年 6月27日	自由民主党	弁護士	新	264,422 票	当
2	令和4年 6月22日	本人 届出	しらとり 白鳥 けんし (白鳥 顕志)	岩手県	岩手県北上市	昭和45年 8月1日	参政党	会社役員	新	26,960	落
3	令和4年 6月22日	本人 届出	きどぐち 英司 (木戸口 英司)	岩手県	岩手県花巻市	昭和38年 8月21日	立憲民主党	参議院議員	現	242,174	落
4	令和4年 6月22日	本人 届出	まつだ 松田 たかし 隆嗣	北海道	北海道札幌市	昭和48年 8月1日	NHK党	一般社団法人代表	新	13,352	落
5	令和4年 6月22日	本人 届出	おおごし ひろこ (大越 裕子)	宮城県	岩手県北上市	昭和38年 12月8日	無所属	個人事業主	新	13,637	落

備考 「候補者氏名」欄には、通称使用の認定を受けた候補者にあつては当該通称を、当該通称の下には当該候補者の本名を記載していること。

法定得票数 93,424.166票 供託物没収点 70,068.125票

### Ⅲ 投票結果

#### 1 有権者数、投票者数等 (選挙区 国内十在外)

岩手県選挙管理委員会

開票区名	選挙当日有権者数			投票者数			棄権者数			投票率(%)			前回との差		
	男	女	計	男	女	計	男	女	計	男	女	計	男	女	計
盛岡市	112,716	129,045	241,761	62,424	70,415	132,839	50,292	58,630	108,922	55.38	54.57	54.95	1.13	1.42	1.29
宮古市	20,452	22,444	42,896	11,247	11,969	23,216	9,205	10,475	19,680	54.99	53.33	54.12	-1.05	-2.66	-1.89
大船渡市	14,188	15,574	29,762	8,582	9,234	17,816	5,606	6,340	11,946	60.49	59.29	59.86	0.04	-0.22	-0.10
花巻市	37,998	42,211	80,209	22,472	24,320	46,792	15,526	17,891	33,417	59.14	57.62	58.34	1.02	1.82	1.45
北上市	38,736	39,193	77,929	21,528	21,919	43,447	17,208	17,274	34,482	55.58	55.93	55.75	-1.46	-1.04	-1.26
久慈市	13,694	14,761	28,455	6,426	6,898	13,324	7,268	7,863	15,131	46.93	46.73	46.82	-16.47	-21.50	-19.10
遠野市	10,643	11,522	22,165	6,265	6,511	12,776	4,378	5,011	9,389	58.86	56.51	57.64	-0.98	-2.21	-1.62
一関市	46,475	49,833	96,308	26,154	26,516	52,670	20,321	23,317	43,638	56.28	53.21	54.69	-1.98	-2.99	-2.50
陸前高田市	7,735	8,335	16,070	4,812	5,099	9,911	2,923	3,236	6,159	62.21	61.18	61.67	1.27	0.31	0.77
釜石市	13,018	14,413	27,431	7,585	8,255	15,840	5,433	6,158	11,591	58.27	57.27	57.74	-0.71	-1.16	-0.95
二戸市	10,550	11,755	22,305	5,242	5,748	10,990	5,308	6,007	11,315	49.69	48.90	49.27	0.33	-0.18	0.06
八幡平市	10,279	11,150	21,429	5,327	5,524	10,851	4,952	5,626	10,578	51.82	49.54	50.64	-1.51	-0.05	-0.74
奥州市	46,868	50,182	97,050	26,616	27,021	53,637	20,252	23,161	43,413	56.79	53.85	55.27	-2.64	-2.91	-2.77
滝沢市	22,673	23,560	46,233	12,117	12,622	24,739	10,556	10,938	21,494	53.44	53.57	53.51	-4.45	-5.29	-4.88
雫石町	6,591	7,181	13,772	3,655	3,776	7,431	2,936	3,405	6,341	55.45	52.58	53.96	-13.80	-16.62	-15.26
葛巻町	2,529	2,640	5,169	1,431	1,398	2,829	1,098	1,242	2,340	56.58	52.95	54.73	2.83	0.28	1.53
岩手町	5,271	5,626	10,897	2,942	2,881	5,823	2,329	2,745	5,074	55.81	51.21	53.44	0.65	0.51	0.58
岩手郡	14,391	15,447	29,838	8,028	8,055	16,083	6,363	7,392	13,755	55.78	52.15	53.90	-5.49	-7.41	-6.48
紫波町	13,351	14,806	28,157	7,491	8,001	15,492	5,860	6,805	12,665	56.11	54.04	55.02	2.05	2.76	2.43
矢巾町	10,776	11,942	22,718	6,205	6,599	12,804	4,571	5,343	9,914	57.58	55.26	56.36	0.61	-0.15	0.21
紫波郡	24,127	26,748	50,875	13,696	14,600	28,296	10,431	12,148	22,579	56.77	54.58	55.62	1.40	1.44	1.42
西和賀町	2,174	2,503	4,677	1,624	1,735	3,359	550	768	1,318	74.70	69.32	71.82	0.12	0.38	0.28
和賀郡	2,174	2,503	4,677	1,624	1,735	3,359	550	768	1,318	74.70	69.32	71.82	0.12	0.38	0.28
金ヶ崎町	6,570	6,339	12,909	4,043	3,712	7,755	2,527	2,627	5,154	61.54	58.56	60.07	-1.98	-1.53	-1.75
胆沢郡	6,570	6,339	12,909	4,043	3,712	7,755	2,527	2,627	5,154	61.54	58.56	60.07	-1.98	-1.53	-1.75
平泉町	2,975	3,217	6,192	1,907	1,931	3,838	1,068	1,286	2,354	64.10	60.02	61.98	-1.08	-2.04	-1.58
西磐井郡	2,975	3,217	6,192	1,907	1,931	3,838	1,068	1,286	2,354	64.10	60.02	61.98	-1.08	-2.04	-1.58
住田町	2,183	2,285	4,468	1,415	1,389	2,804	768	896	1,664	64.82	60.79	62.76	-0.65	-0.63	-0.63
気仙郡	2,183	2,285	4,468	1,415	1,389	2,804	768	896	1,664	64.82	60.79	62.76	-0.65	-0.63	-0.63
大槌町	4,602	5,102	9,704	2,561	2,877	5,438	2,041	2,225	4,266	55.65	56.39	56.04	-0.89	-1.53	-1.22



上閉伊郡	4,602	5,102	9,704	2,561	2,877	5,438	2,041	2,225	4,266	55.65	56.39	56.04	-0.89	-1.53	-1.22
山田町	6,293	6,696	12,989	3,553	3,970	7,523	2,740	2,726	5,466	56.46	59.29	57.92	0.37	-1.09	-0.38
岩泉町	3,689	3,877	7,566	2,187	2,098	4,285	1,502	1,779	3,281	59.28	54.11	56.63	1.76	0.79	1.27
田野畑村	1,362	1,353	2,715	914	884	1,798	448	469	917	67.11	65.34	66.22	0.24	0.28	0.26
普代村	1,081	1,099	2,180	710	747	1,457	371	352	723	65.68	67.97	66.83	2.05	3.51	2.78
下閉伊郡	12,425	13,025	25,450	7,364	7,699	15,063	5,061	5,326	10,387	59.27	59.11	59.19	0.89	0.04	0.45
軽米町	3,677	3,824	7,501	1,986	1,925	3,911	1,691	1,899	3,590	54.01	50.34	52.14	3.49	2.58	3.03
野田村	1,698	1,838	3,536	1,001	1,127	2,128	697	711	1,408	58.95	61.32	60.18	-3.01	-2.90	-2.97
九戸村	2,264	2,531	4,795	1,224	1,284	2,508	1,040	1,247	2,287	54.06	50.73	52.30	1.73	1.88	1.80
津野町	6,728	7,236	13,964	3,329	3,782	7,111	3,399	3,454	6,853	49.48	52.27	50.92	2.70	1.15	1.90
九戸郡	14,367	15,429	29,796	7,540	8,118	15,658	6,827	7,311	14,138	52.48	52.62	52.55	2.11	1.16	1.61
一戸町	4,870	5,277	10,147	2,754	2,800	5,554	2,116	2,477	4,593	56.55	53.06	54.74	2.30	1.53	1.91
二戸郡	4,870	5,277	10,147	2,754	2,800	5,554	2,116	2,477	4,593	56.55	53.06	54.74	2.30	1.53	1.91
政令市計	0	0	0	0	0	0	0	0	0	0.00	0.00	0.00	0.00	0.00	0.00
その他の市計	406,025	443,978	850,003	226,797	242,051	488,848	179,228	201,927	381,155	55.86	54.52	55.16	-1.18	-1.42	-1.31
町村計	88,684	95,372	184,056	50,932	52,916	103,848	37,752	42,456	80,208	57.43	55.48	56.42	-0.18	-0.84	-0.52
県計	494,709	539,350	1,034,059	277,729	294,967	572,696	216,980	244,383	461,363	56.14	54.69	55.38	-1.01	-1.32	-1.17

(比例代表 国内十在外)

岩手県選挙管理委員会

開票区名	選挙当日有権者数			投票者数			棄権者数			投票率(%)			前回の差		
	男	女	計	男	女	計	男	女	計	男	女	計	男	女	計
	盛岡市	112,716	129,045	241,761	62,421	70,410	132,831	50,295	58,635	108,930	55.38	54.56	54.94	1.13	1.42
宮古市	20,452	22,444	42,896	11,246	11,968	23,214	9,206	10,476	19,682	54.99	53.32	54.12	-1.04	-2.66	-1.89
大船渡市	14,188	15,574	29,762	8,581	9,232	17,813	5,607	6,342	11,949	60.48	59.28	59.85	0.03	-0.23	-0.11
花巻市	37,998	42,211	80,209	22,469	24,315	46,784	15,529	17,896	33,425	59.13	57.60	58.33	1.03	1.81	1.45
北上市	38,736	39,193	77,929	21,524	21,919	43,443	17,212	17,274	34,486	55.57	55.93	55.75	-1.47	-1.03	-1.25
久慈市	13,694	14,761	28,455	6,426	6,894	13,320	7,268	7,867	15,135	46.93	46.70	46.81	-16.44	-21.44	-19.05
遠野市	10,643	11,522	22,165	6,263	6,511	12,774	4,380	5,011	9,391	58.85	56.51	57.63	-0.98	-2.21	-1.62
一関市	46,475	49,833	96,308	26,152	26,510	52,662	20,323	23,323	43,646	56.27	53.20	54.68	-1.97	-2.99	-2.50
陸前高田市	7,735	8,335	16,070	4,812	5,099	9,911	2,923	3,236	6,159	62.21	61.18	61.67	1.27	0.31	0.77
釜石市	13,018	14,413	27,431	7,585	8,256	15,841	5,433	6,157	11,590	58.27	57.28	57.75	-0.70	-1.16	-0.94
二戸市	10,550	11,755	22,305	5,242	5,748	10,990	5,308	6,007	11,315	49.69	48.90	49.27	0.33	-0.17	0.06
八幡平市	10,279	11,150	21,429	5,328	5,524	10,852	4,951	5,626	10,577	51.83	49.54	50.64	-1.49	-0.03	-0.73
奥州市	46,868	50,182	97,050	26,616	27,022	53,638	20,252	23,160	43,412	56.79	53.85	55.27	-2.63	-2.90	-2.77
滝沢市	22,673	23,560	46,233	12,116	12,622	24,738	10,557	10,938	21,495	53.44	53.57	53.51	-4.45	-5.29	-4.88
雫石町	6,591	7,181	13,772	3,655	3,776	7,431	2,936	3,405	6,341	55.45	52.58	53.96	-13.78	-16.62	-15.26
葛巻町	2,529	2,640	5,169	1,431	1,398	2,829	1,098	1,242	2,340	56.58	52.95	54.73	2.83	0.28	1.53
岩手町	5,271	5,626	10,897	2,941	2,881	5,822	2,330	2,745	5,075	55.80	51.21	53.43	0.62	0.51	0.56
岩手郡	14,391	15,447	29,838	8,027	8,055	16,082	6,364	7,392	13,756	55.78	52.15	53.90	-5.49	-7.41	-6.48
紫波町	13,351	14,806	28,157	7,489	8,000	15,489	5,862	6,806	12,668	56.09	54.03	55.01	2.03	2.76	2.42
矢巾町	10,776	11,942	22,718	6,205	6,598	12,803	4,571	5,344	9,915	57.58	55.25	56.36	0.61	-0.16	0.21
紫波郡	24,127	26,748	50,875	13,694	14,598	28,292	10,433	12,150	22,583	56.76	54.58	55.61	1.39	1.45	1.42
西和賀町	2,174	2,503	4,677	1,624	1,735	3,359	550	768	1,318	74.70	69.32	71.82	0.12	0.38	0.28
和賀郡	2,174	2,503	4,677	1,624	1,735	3,359	550	768	1,318	74.70	69.32	71.82	0.12	0.38	0.28
金ヶ崎町	6,570	6,339	12,909	4,041	3,712	7,753	2,529	2,627	5,156	61.51	58.56	60.06	-1.95	-1.53	-1.73
胆沢郡	6,570	6,339	12,909	4,041	3,712	7,753	2,529	2,627	5,156	61.51	58.56	60.06	-1.95	-1.53	-1.73
平泉町	2,975	3,217	6,192	1,907	1,931	3,838	1,068	1,286	2,354	64.10	60.02	61.98	-1.05	-2.04	-1.56
西磐井郡	2,975	3,217	6,192	1,907	1,931	3,838	1,068	1,286	2,354	64.10	60.02	61.98	-1.05	-2.04	-1.56
住田町	2,183	2,295	4,468	1,414	1,388	2,802	769	897	1,666	64.77	60.74	62.71	-0.70	-0.68	-0.68
気仙郡	2,183	2,295	4,468	1,414	1,388	2,802	769	897	1,666	64.77	60.74	62.71	-0.70	-0.68	-0.68
大槌町	4,602	5,102	9,704	2,561	2,877	5,438	2,041	2,225	4,266	55.65	56.39	56.04	-0.89	-1.53	-1.22
上閉伊郡	4,602	5,102	9,704	2,561	2,877	5,438	2,041	2,225	4,266	55.65	56.39	56.04	-0.89	-1.53	-1.22
山田町	6,293	6,696	12,989	3,551	3,969	7,520	2,742	2,727	5,469	56.43	59.27	57.90	0.34	-1.11	-0.40
岩泉町	3,689	3,877	7,566	2,188	2,098	4,286	1,501	1,779	3,280	59.31	54.11	56.65	1.79	0.79	1.29
田野畑村	1,362	1,353	2,715	915	884	1,799	447	469	916	67.18	65.34	66.26	0.31	0.28	0.30

普代村	1,081	1,099	2,180	710	747	1,457	371	352	723	65.68	67.97	66.83	2.05	3.59	2.82
下閉伊郡	12,425	13,025	25,450	7,364	7,698	15,062	5,061	5,327	10,388	59.27	59.10	59.18	0.89	0.03	0.45
韃米町	3,677	3,824	7,501	1,986	1,925	3,911	1,691	1,899	3,590	54.01	50.34	52.14	3.49	2.58	3.03
野田村	1,698	1,838	3,536	1,001	1,128	2,129	697	710	1,407	58.95	61.37	60.21	-3.01	-2.85	-2.94
九戸村	2,264	2,531	4,795	1,224	1,284	2,508	1,040	1,247	2,287	54.06	50.73	52.30	1.73	1.88	1.80
津野町	6,728	7,236	13,964	3,329	3,783	7,112	3,399	3,453	6,852	49.48	52.28	50.93	2.73	1.16	1.92
九戸郡	14,367	15,429	29,796	7,540	8,120	15,660	6,827	7,309	14,136	52.48	52.63	52.56	2.12	1.17	1.63
一戸町	4,870	5,277	10,147	2,754	2,799	5,553	2,116	2,478	4,594	56.55	53.04	54.73	2.32	1.54	1.93
二戸郡	4,870	5,277	10,147	2,754	2,799	5,553	2,116	2,478	4,594	56.55	53.04	54.73	2.32	1.54	1.93
政令市計	0	0	0	0	0	0	0	0	0	0.00	0.00	0.00	0.00	0.00	0.00
その他の市計	406,025	443,978	850,003	226,781	242,030	468,811	179,244	201,948	381,192	55.85	54.51	55.15	-1.18	-1.42	-1.31
町村計	88,684	95,372	184,056	50,926	52,913	103,839	37,758	42,459	80,217	57.42	55.48	56.42	-0.19	-0.83	-0.51
県計	494,709	539,350	1,034,059	277,707	294,943	572,650	217,002	244,407	461,409	56.14	54.68	55.38	-1.00	-1.32	-1.16

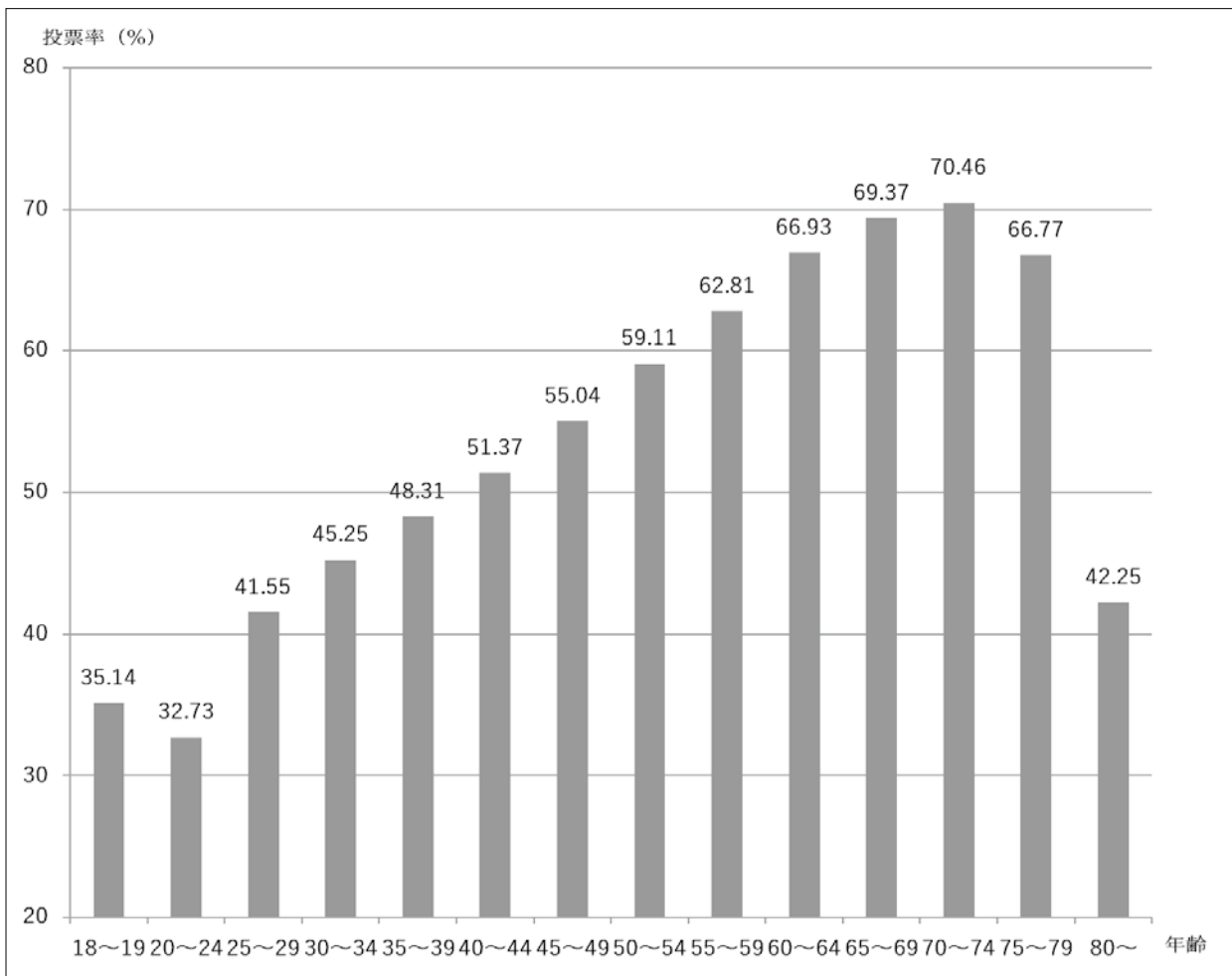
## 2 年齢別投票率

(単位：人、%)

年齢	有権者数			投票者数			投票率		
	男	女	計	男	女	計	男	女	計
18～19	794	754	1,548	251	293	544	31.61	38.86	35.14
20～24	1,869	1,697	3,566	578	589	1,167	30.93	34.71	32.73
25～29	1,920	1,832	3,752	736	823	1,559	38.33	44.92	41.55
30～34	2,192	2,109	4,301	927	1,019	1,946	42.29	48.32	45.25
35～39	2,692	2,500	5,192	1,229	1,279	2,508	45.65	51.16	48.31
40～44	2,891	2,746	5,637	1,430	1,466	2,896	49.46	53.39	51.37
45～49	3,185	3,065	6,250	1,687	1,753	3,440	52.97	57.19	55.04
50～54	3,064	2,872	5,936	1,776	1,733	3,509	57.96	60.34	59.11
55～59	2,714	2,850	5,564	1,680	1,815	3,495	61.90	63.68	62.81
60～64	2,878	2,907	5,785	1,913	1,959	3,872	66.47	67.39	66.93
65～69	3,020	3,130	6,150	2,092	2,174	4,266	69.27	69.46	69.37
70～74	3,150	3,458	6,608	2,285	2,371	4,656	72.54	68.57	70.46
75～79	1,950	2,642	4,592	1,392	1,674	3,066	71.38	63.36	66.77
80～	3,145	6,166	9,311	1,730	2,204	3,934	55.01	35.74	42.25
合計	35,464	38,728	74,192	19,706	21,152	40,858	55.57	54.62	55.07

① 岩手県全体の有権者数 (A)	1,034,059
② 岩手県全体の投票者数 (B)	572,696
③ 岩手県全体の投票率 (B)/(A)×100	55.38

※ 県内33市町村から各1投票区を抽出して集計したもの。



### 3 18歳、19歳の選挙人に関する調査結果

(単位：人、%)

市町村名	当日有権者数			投票者数			投票率		
	18歳	19歳	計	18歳	19歳	計	18歳	19歳	計
盛岡市	2,639	2,787	5,426	1,127	887	2,014	42.71	31.83	37.12
宮古市	395	384	779	115	85	200	29.11	22.14	25.67
大船渡市	270	249	519	74	59	133	27.41	23.69	25.63
花巻市	898	820	1,718	396	254	650	44.10	30.98	37.83
北上市	944	855	1,799	377	275	652	39.94	32.16	36.24
久慈市	296	258	554	85	40	125	28.72	15.50	22.56
遠野市	225	180	405	91	43	134	40.44	23.89	33.09
一関市	1,075	875	1,950	429	248	677	39.91	28.34	34.72
陸前高田市	171	144	315	66	24	90	38.60	16.67	28.57
釜石市	269	230	499	99	53	152	36.80	23.04	30.46
二戸市	210	206	416	77	63	140	36.67	30.58	33.65
八幡平市	172	179	351	71	50	121	41.28	27.93	34.47
奥州市	1,049	908	1,957	399	260	659	38.04	28.63	33.67
滝沢市	571	646	1,217	245	196	441	42.91	30.34	36.24
雫石町	127	117	244	57	41	98	44.88	35.04	40.16
葛巻町	32	29	61	12	6	18	37.50	20.69	29.51
岩手町	101	84	185	40	36	76	39.60	42.86	41.08
紫波町	318	274	592	139	87	226	43.71	31.75	38.18
矢巾町	262	260	522	111	89	200	42.37	34.23	38.31
西和賀町	38	20	58	21	7	28	55.26	35.00	48.28
金ヶ崎町	163	184	347	72	73	145	44.17	39.67	41.79
平泉町	63	49	112	27	16	43	42.86	32.65	38.39
住田町	36	23	59	15	4	19	41.67	17.39	32.20
大槌町	74	91	165	15	22	37	20.27	24.18	22.42
山田町	116	122	238	47	55	102	40.52	45.08	42.86
岩泉町	69	57	126	28	10	38	40.58	17.54	30.16
軽米町	66	51	117	17	6	23	25.76	11.76	19.66
洋野町	151	114	265	46	30	76	30.46	26.32	28.68
一戸町	76	71	147	32	27	59	42.11	38.03	40.14
田野畑村	29	18	47	15	6	21	51.72	33.33	44.68
普代村	13	20	33	6	2	8	46.15	10.00	24.24
野田村	27	35	62	9	10	19	33.33	28.57	30.65
九戸村	46	45	91	21	10	31	45.65	22.22	34.07
県計	10,991	10,385	21,376	4,381	3,074	7,455	39.86	29.60	34.88

#### 4 仮投票、点字投票及び代理投票

市町村名	仮投票数						点字投票数						代理投票数					
	選挙区			比例代表			選挙区			比例代表			選挙区			比例代表		
	総数	受理・不受理による内訳		総数	受理・不受理による内訳		総数	内訳		総数	内訳		総数	内訳		総数	内訳	
		受理したもの	受理しなかったもの		有効	無効		有効	無効		選挙当日投票所における代理投票	期日前投票所における代理投票		選挙当日投票所における代理投票	期日前投票所における代理投票			
盛岡市	0	0	0	0	0	0	33	33	0	33	33	0	467	356	111	468	356	112
宮古市	0	0	0	0	0	0	1	1	0	1	1	0	74	19	55	74	19	55
大船渡市	0	0	0	0	0	0	4	4	0	4	4	0	39	14	25	39	14	25
花巻市	0	0	0	0	0	0	9	9	0	9	9	0	144	10	134	145	12	133
北上市	0	0	0	0	0	0	2	2	0	2	2	0	65	8	57	66	7	59
久慈市	0	0	0	0	0	0	0	0	0	0	0	0	22	7	15	22	7	15
遠野市	0	0	0	0	0	0	2	2	0	2	2	0	28	6	22	28	6	22
一関市	0	0	0	0	0	0	5	5	0	5	5	0	83	16	67	85	18	67
陸前高田市	0	0	0	0	0	0	3	3	0	3	3	0	26	8	18	26	8	18
釜石市	0	0	0	0	0	0	4	4	0	4	4	0	42	18	24	42	18	24
二戸市	0	0	0	0	0	0	2	2	0	2	2	0	14	5	9	15	5	10
八幡平市	0	0	0	0	0	0	2	2	0	2	2	0	15	4	11	31	4	27
奥州市	0	0	0	0	0	0	10	10	0	10	10	0	125	20	105	128	20	108
滝沢市	0	0	0	0	0	0	1	1	0	1	1	0	42	11	31	42	11	31
雫石町	0	0	0	0	0	0	0	0	0	0	0	0	12	6	6	12	6	6
葛巻町	0	0	0	0	0	0	0	0	0	0	0	0	4	1	3	4	1	3
岩手町	0	0	0	0	0	0	2	2	0	2	2	0	4	1	3	4	1	3
紫波町	0	0	0	0	0	0	1	1	0	1	1	0	26	7	19	28	8	20
矢巾町	0	0	0	0	0	0	2	2	0	2	2	0	16	7	9	16	7	9
西和賀町	0	0	0	0	0	0	1	1	0	1	1	0	23	7	16	24	8	16
金ヶ崎町	0	0	0	0	0	0	1	1	0	1	1	0	10	4	6	10	6	4
平泉町	0	0	0	0	0	0	0	0	0	0	0	0	20	3	17	20	3	17
住田町	0	0	0	0	0	0	0	0	0	0	0	0	3	2	1	3	2	1
大槌町	0	0	0	0	0	0	0	0	0	0	0	0	9	0	9	9	0	9
山田町	0	0	0	0	0	0	1	1	0	1	1	0	23	6	17	24	7	17
岩泉町	0	0	0	0	0	0	0	0	0	0	0	0	8	5	3	8	5	3
田野畑村	0	0	0	0	0	0	0	0	0	0	0	0	4	2	2	4	2	2
普代村	0	0	0	0	0	0	0	0	0	0	0	0	4	3	1	4	3	1
軽米町	0	0	0	0	0	0	1	1	0	1	1	0	7	1	6	8	1	7
野田村	0	0	0	0	0	0	0	0	0	0	0	0	10	2	8	10	2	8
九戸村	0	0	0	0	0	0	0	0	0	0	0	0	8	2	6	8	2	6
洋野町	0	0	0	0	0	0	0	0	0	0	0	0	13	5	8	13	5	8
一戸町	0	0	0	0	0	0	0	0	0	0	0	0	82	57	25	82	57	25
合計	0	0	0	0	0	0	87	87	0	87	87	0	1,472	623	849	1,502	631	871



## 5 期日前投票及び不在者投票

### (1) 期日前投票者数等

7月10日 9時30分発表

区 分	期日前投票者数 (人)	期日前投票率(%)	【参考】 前回(R1.7.21)	
			期日前投票者数 (人)	期日前投票率(%) 【県全体】
6月26日現在 (選挙期日14日前)	21,980	2.12	9,294	0.87
7月3日現在 (選挙期日7日前)	75,451	7.28	56,315	5.26
7月8日現在 (選挙期日2日前)	181,655	17.52	162,061	15.14
最 終	226,414	21.84	201,148	18.79

注1) 期日前投票率＝期日前投票者数／選挙人名簿登録者数(令和4年6月21日現在)×100

注2) 期日前投票ができる期間は、令和4年6月23日～7月9日であること。

注3) 選挙人名簿登録者数(令和4年6月21日現在)は、下記のとおりであること。

なお、在外選挙人名簿登録者数(令和4年6月22日現在)も含むこと。

1,036,821 人

(2) 期日前投票及び不在者投票の事由

ア 選挙区

市町村名	期日前投票者数							不在者投票者数													合計
	法第48条の2第1項第1号該当者	法第48条の2第1項第2号該当者	法第48条の2第1項第3号該当者	法第48条の2第1項第4号該当者	法第48条の2第1項第5号該当者	法第48条の2第1項第6号該当者	合計	法第48条の2第1項第1号該当者	法第48条の2第1項第2号該当者	法第48条の2第1項第3号該当者	法第48条の2第1項第4号該当者	法第48条の2第1項第5号該当者	法第48条の2第1項第6号該当者	法第49条第2項該当者	うち法第49条第3項該当者	法第49条第4項該当者	法第49条第7項該当者	法第49条第8項該当者	うち令第59条の6の4該当者	法第49条第9項該当者	
盛岡市	26,437	14,589	1,213	3	180	248	42,670	119	14	861	1	307	0	51	6	0	0	0	0	1	1,354
宮古市	4,087	3,096	336	0	21	203	7,743	16	4	144	0	61	0	13	1	0	0	0	0	0	238
大船渡市	1,892	3,142	122	0	1	0	5,157	6	6	188	0	15	0	0	0	0	0	0	0	0	215
花巻市	10,690	7,938	317	0	18	1	18,964	40	4	395	0	29	0	12	2	0	0	0	0	0	480
北上市	9,865	8,306	364	0	44	26	18,605	40	3	238	0	60	0	7	0	0	0	0	0	0	348
久慈市	2,652	2,719	129	0	6	64	5,570	33	4	116	0	22	0	1	0	0	0	0	0	0	176
遠野市	2,741	2,235	181	6	17	12	5,192	12	2	66	0	10	0	0	0	0	0	0	0	0	90
一関市	11,645	9,567	653	32	71	2,007	23,975	34	5	411	0	34	0	9	2	0	0	0	0	0	493
陸前高田市	1,265	1,699	75	0	7	62	3,108	7	3	49	0	21	1	1	0	0	0	0	0	0	82
釜石市	2,476	2,717	101	0	26	9	5,329	8	5	232	0	24	0	2	0	0	0	0	0	0	271
二戸市	3,657	2,818	80	0	28	7	6,590	20	0	64	0	31	0	0	0	0	0	0	0	0	115
八幡平市	2,796	1,963	82	2	8	4	4,855	8	2	43	0	3	0	0	0	0	0	0	0	0	56
奥州市	16,936	11,110	548	2	69	144	28,809	40	2	373	0	48	0	9	3	0	0	0	0	0	472
滝沢市	4,359	5,155	257	6	26	61	9,864	24	10	93	0	28	0	7	1	0	0	0	0	0	162
雫石町	1,301	737	55	0	3	2	2,098	1	0	71	0	13	0	1	0	0	0	0	0	0	86
葛巻町	628	646	17	0	0	0	1,291	0	2	31	0	3	0	0	0	0	0	0	0	0	36
岩手町	996	601	44	0	16	62	1,719	0	0	24	0	8	0	0	0	0	0	0	0	0	32
紫波町	3,628	1,279	150	0	30	161	5,248	11	1	69	0	17	0	3	0	0	0	0	0	0	101
矢巾町	2,460	1,786	114	0	48	18	4,426	10	4	76	0	4	0	3	1	0	0	0	0	0	97
西和賀町	497	367	57	1	10	1	933	5	0	56	0	0	0	0	0	0	0	0	0	0	61
金ヶ崎町	2,241	1,372	97	3	7	19	3,739	0	0	52	0	18	0	0	0	0	0	0	0	0	70
平泉町	791	613	34	0	10	3	1,451	3	1	22	0	5	0	2	1	0	0	0	0	0	33
住田町	546	290	4	0	2	74	916	0	0	15	0	8	0	1	1	0	0	0	0	0	24
大槌町	1,170	1,569	30	0	12	16	2,797	10	1	69	0	8	0	1	0	0	0	0	0	0	89
山田町	1,431	2,029	59	0	9	16	3,544	18	3	75	0	14	0	4	0	0	0	0	0	0	114
岩泉町	749	529	37	0	7	3	1,325	10	0	41	0	0	0	1	0	0	0	0	0	0	52
田野畑村	376	410	2	0	5	1	794	1	0	23	0	0	0	0	0	0	0	0	0	0	24
普代村	334	470	4	0	4	0	812	2	0	20	0	1	0	0	0	0	0	0	0	0	23
軽米町	1,062	499	30	0	0	0	1,591	5	3	12	0	2	0	0	0	0	0	0	0	0	22
野田村	535	561	7	0	2	0	1,105	3	0	10	0	2	0	0	0	0	0	0	0	0	15
九戸村	545	394	19	0	5	0	963	2	0	6	0	1	0	0	0	0	0	0	0	0	9
洋野町	1,504	1,331	49	3	3	17	2,907	6	4	24	0	6	0	5	1	0	1	0	0	0	46
一戸町	1,203	1,067	37	0	12	5	2,324	5	0	19	0	8	0	0	0	0	0	0	0	0	32
合計	123,495	93,604	5,304	58	707	3,246	226,414	499	83	3,988	1	811	1	133	19	0	1	0	0	1	5,518

イ 比例代表

市町村名	期日前投票者数							不在者投票者数													合計	
	法第48条の2第1項第1号該当者	法第48条の2第1項第2号該当者	法第48条の2第1項第3号該当者	法第48条の2第1項第4号該当者	法第48条の2第1項第5号該当者	法第48条の2第1項第6号該当者	合計	法第48条の2第1項第1号該当者	法第48条の2第1項第2号該当者	法第48条の2第1項第3号該当者	法第48条の2第1項第4号該当者	法第48条の2第1項第5号該当者	法第48条の2第1項第6号該当者	法第49条第2項該当者	うち法第49条第3項該当者	法第49条第4項該当者	法第49条第7項該当者	法第49条第8項該当者	うち令第59条の6の4該当者	法第49条第9項該当者		合計
盛岡市	26,437	14,592	1,214	3	180	247	42,673	119	14	859	1	307	0	51	6	0	0	0	0	0	1	1,352
宮古市	4,088	3,096	336	0	21	203	7,744	16	4	143	0	61	0	13	1	0	0	0	0	0	0	237
大船渡市	1,892	3,142	122	0	1	0	5,157	6	6	188	0	15	0	0	0	0	0	0	0	0	0	215
花巻市	10,690	7,935	317	0	18	1	18,961	40	4	396	0	29	0	12	2	0	0	0	0	0	0	481
北上市	9,865	8,306	364	0	44	26	18,605	40	3	237	0	60	0	7	0	0	0	0	0	0	0	347
久慈市	2,652	2,719	130	0	6	64	5,571	33	4	112	0	22	0	1	0	0	0	0	0	0	0	172
遠野市	2,740	2,235	181	6	17	12	5,191	12	2	65	0	10	0	0	0	0	0	0	0	0	0	89
一関市	11,645	9,567	653	32	71	2,007	23,975	34	5	404	0	34	0	9	2	0	0	0	0	0	0	486
陸前高田市	1,265	1,699	75	0	7	62	3,108	7	3	49	0	21	1	1	0	0	0	0	0	0	0	82
釜石市	2,476	2,717	101	0	26	9	5,329	8	5	233	0	24	0	2	0	0	0	0	0	0	0	272
二戸市	3,657	2,818	80	0	28	7	6,590	20	0	64	0	31	0	0	0	0	0	0	0	0	0	115
八幡平市	2,796	1,963	82	2	8	4	4,855	8	2	43	0	3	0	0	0	0	0	0	0	0	0	56
奥州市	16,939	11,109	548	2	69	144	28,811	40	2	374	0	48	0	9	3	0	0	0	0	0	0	473
滝沢市	4,359	5,155	257	6	26	61	9,864	24	10	93	0	28	0	7	1	0	0	0	0	0	0	162
雫石町	1,301	737	55	0	3	2	2,098	1	0	71	0	13	0	1	0	0	0	0	0	0	0	86
葛巻町	628	646	17	0	0	0	1,291	0	2	31	0	3	0	0	0	0	0	0	0	0	0	36
岩手町	996	601	44	0	16	62	1,719	0	0	23	0	8	0	0	0	0	0	0	0	0	0	31
紫波町	3,628	1,279	150	0	30	161	5,248	11	1	66	0	17	0	3	0	0	0	0	0	0	0	98
矢巾町	2,460	1,786	114	0	48	18	4,426	10	4	75	0	4	0	3	1	0	0	0	0	0	0	96
西和賀町	497	367	57	1	10	1	933	5	0	56	0	0	0	0	0	0	0	0	0	0	0	61
金ケ崎町	2,240	1,372	97	3	7	19	3,738	0	0	52	0	18	0	0	0	0	0	0	0	0	0	70
平泉町	791	613	34	0	10	3	1,451	3	1	22	0	5	0	2	1	0	0	0	0	0	0	33
住田町	546	290	4	0	2	74	916	0	0	13	0	8	0	1	1	0	0	0	0	0	0	22
大槌町	1,170	1,569	30	0	12	16	2,797	10	1	69	0	8	0	1	0	0	0	0	0	0	0	89
山田町	1,431	2,029	59	0	9	16	3,544	18	3	72	0	14	0	4	0	0	0	0	0	0	0	111
岩泉町	749	529	37	0	7	3	1,325	10	0	41	0	0	0	1	0	0	0	0	0	0	0	52
田野畑村	376	410	2	0	5	1	794	1	0	24	0	0	0	0	0	0	0	0	0	0	0	25
菅代村	334	470	4	0	4	0	812	2	0	20	0	1	0	0	0	0	0	0	0	0	0	23
軽米町	1,062	499	30	0	0	0	1,591	5	3	12	0	2	0	0	0	0	0	0	0	0	0	22
野田村	535	561	7	0	2	0	1,105	3	0	10	0	2	0	0	0	0	0	0	0	0	0	15
九戸村	545	394	19	0	5	0	963	2	0	6	0	1	0	0	0	0	0	0	0	0	0	9
洋野町	1,504	1,332	49	3	3	17	2,908	6	4	24	0	6	0	5	1	0	1	0	0	0	0	46
一戸町	1,203	1,067	37	0	12	5	2,324	5	0	19	0	8	0	0	0	0	0	0	0	0	0	32
合計	123,497	93,604	5,306	58	707	3,245	226,417	499	83	3,966	1	811	1	133	19	0	1	0	0	0	1	5,496

## (3) 不在者投票用紙等の請求及び交付

## ①選挙区

市町村名	投票用紙等の請求				交 付				
	直 接		郵便等	合 計	直 接	郵 送	計	交付を 拒絶し たもの	合 計
	本 人	代理人							
盛岡市	3	1,445	53	1,501	3	1,498	1,501	0	1,501
宮古市	0	160	109	269	160	109	269	0	269
大船渡市	215	0	0	215	215	0	215	0	215
花巻市	23	394	83	500	417	83	500	0	500
北上市	0	0	373	373	49	324	373	0	373
久慈市	22	85	69	176	76	100	176	0	176
遠野市	0	30	60	90	30	60	90	0	90
一関市	2	406	142	550	408	142	550	0	550
陸前高田市	0	0	105	105	0	105	105	0	105
釜石市	0	0	298	298	0	298	298	0	298
二戸市	15	55	79	149	64	85	149	0	149
八幡平市	1	24	39	64	25	39	64	0	64
奥州市	112	371	11	494	0	494	494	0	494
滝沢市	61	93	7	161	154	7	161	0	161
雫石町	0	31	67	98	30	68	98	0	98
葛巻町	2	18	19	39	18	21	39	0	39
岩手町	0	0	38	38	0	38	38	0	38
紫波町	1	5	107	113	0	113	113	0	113
矢巾町	1	1	103	105	2	103	105	0	105
西和賀町	5	56	0	61	61	0	61	0	61
金ヶ崎町	22	53	0	75	75	0	75	0	75
平泉町	5	9	19	33	4	29	33	0	33
住田町	1	2	24	27	3	24	27	0	27
大槌町	1	69	19	89	25	64	89	0	89
山田町	4	60	61	125	64	61	125	0	125
岩泉町	1	0	54	55	1	54	55	0	55
田野畑村	3	20	7	30	20	10	30	0	30
普代村	0	0	24	24	0	24	24	0	24
軽米町	0	5	20	25	5	20	25	0	25
野田村	3	11	5	19	9	10	19	0	19
九戸村	4	6	0	10	4	6	10	0	10
洋野町	47	0	5	52	47	5	52	0	52
一戸町	0	0	38	38	0	38	38	0	38
合 計	554	3,409	2,038	6,001	1,969	4,032	6,001	0	6,001

② 比例代表

市町村名	投票用紙等の請求				交 付				
	直 接		郵便等	合 計	直 接	郵 送	計	交 付 を 拒 絶 し た も の	合 計
	本 人	代 理 人							
盛岡市	3	1,445	53	1,501	3	1,498	1,501	0	1,501
宮古市	0	160	109	269	160	109	269	0	269
大船渡市	215	0	0	215	215	0	215	0	215
花巻市	23	395	83	501	418	83	501	0	501
北上市	0	0	372	372	48	324	372	0	372
久慈市	0	0	0	0	0	0	0	0	0
遠野市	0	0	0	0	0	0	0	0	0
一関市	2	399	142	543	401	142	543	0	543
陸前高田市	0	0	105	105	0	105	105	0	105
釜石市	0	0	298	298	0	298	298	0	298
二戸市	15	55	79	149	64	85	149	0	149
八幡平市	1	24	39	64	25	39	64	0	64
奥州市	112	372	11	495	0	495	495	0	495
滝沢市	61	93	7	161	154	7	161	0	161
雫石町	0	31	67	98	30	68	98	0	98
葛巻町	2	18	19	39	18	21	39	0	39
岩手町	0	0	37	37	0	37	37	0	37
紫波町	1	5	107	113	0	113	113	0	113
矢巾町	1	1	103	105	2	103	105	0	105
西和賀町	5	56	0	61	61	0	61	0	61
金ヶ崎町	22	53	0	75	75	0	75	0	75
平泉町	5	9	19	33	4	29	33	0	33
住田町	1	2	24	27	3	24	27	0	27
大槌町	1	69	19	89	25	64	89	0	89
山田町	4	60	61	125	64	61	125	0	125
岩泉町	1	0	54	55	1	54	55	0	55
田野畑村	3	20	7	30	20	10	30	0	30
普代村	0	0	24	24	0	24	24	0	24
軽米町	0	5	20	25	5	20	25	0	25
野田村	3	11	5	19	9	10	19	0	19
九戸村	4	6	0	10	4	6	10	0	10
洋野町	47	0	5	52	47	5	52	0	52
一戸町	0	0	38	38	0	38	38	0	38
合 計	532	3,289	1,907	5,728	1,856	3,872	5,728	0	5,728

## (4) 不在者投票の受理、不受理

市町村名	選挙区					比例代表				
	投票管理者において受理と決定し、かつ拒否の決定をしなかったもの	投票管理者において不受理又は拒否と決定したもの			合計	投票管理者において受理と決定し、かつ拒否の決定をしなかったもの	投票管理者において不受理又は拒否と決定したもの			合計
		開票管理者において受理と決定したもの	開票管理者において不受理と決定したもの	計			開票管理者において受理と決定したもの	開票管理者において不受理と決定したもの	計	
盛岡市	1,353	0	1	1	1,354	1,352	0	0	0	1,352
宮古市	238	0	0	0	238	237	0	0	0	237
大船渡市	215	0	0	0	215	215	0	0	0	215
花巻市	480	0	0	0	480	481	0	0	0	481
北上市	348	0	0	0	348	347	0	0	0	347
久慈市	176	0	0	0	176	172	0	0	0	172
遠野市	86	4	0	4	90	84	5	0	5	89
一関市	493	0	0	0	493	486	0	0	0	486
陸前高田市	82	0	0	0	82	82	0	0	0	82
釜石市	271	0	0	0	271	272	0	0	0	272
二戸市	115	0	0	0	115	115	0	0	0	115
八幡平市	56	0	0	0	56	56	0	0	0	56
奥州市	472	0	0	0	472	473	0	0	0	473
滝沢市	162	0	0	0	162	162	0	0	0	162
雫石町	86	0	0	0	86	86	0	0	0	86
葛巻町	36	0	0	0	36	36	0	0	0	36
岩手町	32	0	0	0	32	31	0	0	0	31
紫波町	101	0	0	0	101	98	0	0	0	98
矢巾町	97	0	0	0	97	96	0	0	0	96
西和賀町	61	0	0	0	61	61	0	0	0	61
金ヶ崎町	69	0	1	1	70	69	0	1	1	70
平泉町	31	2	0	2	33	31	1	1	2	33
住田町	24	0	0	0	24	22	0	0	0	22
大槌町	89	0	0	0	89	89	0	0	0	89
山田町	114	0	0	0	114	111	0	0	0	111
岩泉町	52	0	0	0	52	52	0	0	0	52
田野畑村	24	0	0	0	24	25	0	0	0	25
普代村	23	0	0	0	23	23	0	0	0	23
軽米町	22	0	0	0	22	22	0	0	0	22
野田村	15	0	0	0	15	15	0	0	0	15
九戸村	10	0	0	0	10	10	0	0	0	10
洋野町	45	0	0	0	45	45	0	0	0	45
一戸町	32	0	0	0	32	32	0	0	0	32
合計	5,510	6	2	8	5,518	5,488	6	2	8	5,496

(5) 不在者投票管理者別不在者投票

市町村名	選挙人の属する市区町村の選挙委員長に対してなしたものの		選挙人が所在・居住する地の市区町村の選挙委員長に対してなしたものの		船長に対してなしたものの		病院院長、老人ホームの長、国立保養所長、身体障害者支援施設の長、保護施設の長に対してなしたものの		刑事施設の長、警察留置場の留置業務管理者に対してなしたものの		少年院の長又は婦人補導院の長に対してなしたものの		特定国外派遣組織の長に対してなしたものの		南極地域調査組織の長に対してなしたものの		合計	
	選挙区	比代表	選挙区	比代表	選挙区	比代表	選挙区	比代表	選挙区	比代表	選挙区	比代表	選挙区	比代表	選挙区	比代表	選挙区	比代表
盛岡市	3	3	434	434	0	0	861	859	4	4	0	0	0	0	1	1	1,303	1,301
宮古市	0	0	81	81	0	0	144	143	0	0	0	0	0	0	0	0	225	224
大船渡市	215	215	0	0	0	0	0	0	0	0	0	0	0	0	0	0	215	215
花巻市	3	3	71	71	0	0	394	395	0	0	0	0	0	0	0	0	468	469
北上市	0	0	105	105	0	0	236	235	0	0	0	0	0	0	0	0	341	340
久慈市	1	1	59	59	0	0	115	111	0	0	0	0	0	0	0	0	175	171
遠野市	0	0	24	24	0	0	66	65	0	0	0	0	0	0	0	0	90	89
一関市	2	2	73	73	0	0	409	402	0	0	0	0	0	0	0	0	484	477
陸前高田市	32	32	0	0	0	0	49	49	0	0	0	0	0	0	0	0	81	81
釜石市	38	38	0	0	0	0	231	232	0	0	0	0	0	0	0	0	269	266
二戸市	0	0	51	51	0	0	64	64	0	0	0	0	0	0	0	0	115	115
八幡平市	0	0	14	14	0	0	42	42	0	0	0	0	0	0	0	0	56	56
奥州市	2	2	90	90	0	0	371	372	0	0	0	0	0	0	0	0	463	464
滝沢市	0	0	62	62	0	0	93	93	0	0	0	0	0	0	0	0	155	155
雫石町	0	0	14	14	0	0	71	71	0	0	0	0	0	0	0	0	85	85
葛巻町	0	0	5	5	0	0	31	31	0	0	0	0	0	0	0	0	36	36
岩手町	8	8	0	0	0	0	24	23	0	0	0	0	0	0	0	0	32	31
紫波町	1	1	28	28	0	0	69	66	0	0	0	0	0	0	0	0	98	95
矢巾町	18	18	0	0	0	0	75	74	1	1	0	0	0	0	0	0	94	93
西和賀町	0	0	5	5	0	0	56	56	0	0	0	0	0	0	0	0	61	61
金ヶ崎町	22	22	0	0	0	0	47	47	1	1	0	0	0	0	0	0	70	70
平泉町	0	0	9	9	0	0	21	21	1	1	0	0	0	0	0	0	31	31
住田町	8	8	0	0	0	0	15	13	0	0	0	0	0	0	0	0	23	21
大槌町	8	8	21	21	0	0	58	58	1	1	0	0	0	0	0	0	88	88
山田町	0	0	35	35	0	0	75	72	0	0	0	0	0	0	0	0	110	107
岩泉町	0	0	11	11	0	0	40	40	0	0	0	0	0	0	0	0	51	51
田野畑村	0	0	1	1	0	0	23	24	0	0	0	0	0	0	0	0	24	25
普代村	0	0	3	3	0	0	20	20	0	0	0	0	0	0	0	0	23	23
軽米町	0	0	10	10	0	0	12	12	0	0	0	0	0	0	0	0	22	22
野田村	0	0	5	5	0	0	10	10	0	0	0	0	0	0	0	0	15	15
九戸村	2	2	1	1	0	0	6	6	0	0	0	0	0	0	0	0	9	9
洋野町	16	16	0	0	1	1	24	24	0	0	0	0	0	0	0	0	41	41
一戸町	1	1	13	13	0	0	18	18	0	0	0	0	0	0	0	0	32	32
合計	380	380	1,225	1,225	1	1	3,770	3,748	8	8	0	0	0	0	1	1	5,385	5,363

## 6 在外投票

### (1) 在外投票における投票用紙等の請求及び交付

#### ① 選挙区

区分 市町村名	投票用紙等の請求件数						投票用紙等の交付件数						投票用紙等の交付拒絶件数					
	郵便等 投票	国内に おける 投票	選挙当日 の投票	期日前 投票	不在者 投票	計	郵便等 投票	国内に おける 投票	選挙当日 の投票	期日前 投票	不在者 投票	計	郵便等 投票	国内に おける 投票	選挙当日 の投票	期日前 投票	不在者 投票	計
盛岡市	0	1	1	0	0	1	0(0)	1(0)	1	0	0(0)	1(0)	0	0	0	0	0	0
宮古市	0	0	0	0	0	0	0(0)	0(0)	0	0	0(0)	0(0)	0	0	0	0	0	0
大船渡市	0	0	0	0	0	0	0(0)	0(0)	0	0	0(0)	0(0)	0	0	0	0	0	0
花巻市	0	0	0	0	0	0	0(0)	0(0)	0	0	0(0)	0(0)	0	0	0	0	0	0
北上市	0	0	0	0	0	0	0(0)	0(0)	0	0	0(0)	0(0)	0	0	0	0	0	0
久慈市	0	0	0	0	0	0	0(0)	0(0)	0	0	0(0)	0(0)	0	0	0	0	0	0
遠野市	0	0	0	0	0	0	0(0)	0(0)	0	0	0(0)	0(0)	0	0	0	0	0	0
一関市	0	0	0	0	0	0	0(0)	0(0)	0	0	0(0)	0(0)	0	0	0	0	0	0
陸前高田市	0	0	0	0	0	0	0(0)	0(0)	0	0	0(0)	0(0)	0	0	0	0	0	0
釜石市	1	0	0	0	0	1	1(0)	0(0)	0	0	0(0)	1(0)	0	0	0	0	0	0
二戸市	0	0	0	0	0	0	0(0)	0(0)	0	0	0(0)	0(0)	0	0	0	0	0	0
八幡平市	0	0	0	0	0	0	0(0)	0(0)	0	0	0(0)	0(0)	0	0	0	0	0	0
奥州市	0	1	1	0	0	1	0(0)	1(0)	1	0	0(0)	1(0)	0	0	0	0	0	0
滝沢市	0	0	0	0	0	0	0(0)	0(0)	0	0	0(0)	0(0)	0	0	0	0	0	0
市合計	1	2	2	0	0	3	1(0)	2(0)	2	0	0(0)	3(0)	0	0	0	0	0	0
雫石町	0	0	0	0	0	0	0(0)	0(0)	0	0	0(0)	0(0)	0	0	0	0	0	0
葛巻町	0	0	0	0	0	0	0(0)	0(0)	0	0	0(0)	0(0)	0	0	0	0	0	0
岩手町	0	0	0	0	0	0	0(0)	0(0)	0	0	0(0)	0(0)	0	0	0	0	0	0
紫波町	2	0	0	0	0	2	2(0)	0(0)	0	0	0(0)	2(0)	0	0	0	0	0	0
矢巾町	0	0	0	0	0	0	0(0)	0(0)	0	0	0(0)	0(0)	0	0	0	0	0	0
西和賀町	0	0	0	0	0	0	0(0)	0(0)	0	0	0(0)	0(0)	0	0	0	0	0	0
金ヶ崎町	0	0	0	0	0	0	0(0)	0(0)	0	0	0(0)	0(0)	0	0	0	0	0	0
平泉町	0	0	0	0	0	0	0(0)	0(0)	0	0	0(0)	0(0)	0	0	0	0	0	0
住田町	0	0	0	0	0	0	0(0)	0(0)	0	0	0(0)	0(0)	0	0	0	0	0	0
大槌町	0	0	0	0	0	0	0(0)	0(0)	0	0	0(0)	0(0)	0	0	0	0	0	0
山田町	0	0	0	0	0	0	0(0)	0(0)	0	0	0(0)	0(0)	0	0	0	0	0	0
岩泉町	0	0	0	0	0	0	0(0)	0(0)	0	0	0(0)	0(0)	0	0	0	0	0	0
田野畑村	0	0	0	0	0	0	0(0)	0(0)	0	0	0(0)	0(0)	0	0	0	0	0	0
普代村	0	0	0	0	0	0	0(0)	0(0)	0	0	0(0)	0(0)	0	0	0	0	0	0
軽米町	0	0	0	0	0	0	0(0)	0(0)	0	0	0(0)	0(0)	0	0	0	0	0	0
野田村	0	0	0	0	0	0	0(0)	0(0)	0	0	0(0)	0(0)	0	0	0	0	0	0
九戸村	2	0	0	0	0	2	2(0)	0(0)	0	0	0(0)	2(0)	0	0	0	0	0	0
洋野町	0	0	0	0	0	0	0(0)	0(0)	0	0	0(0)	0(0)	0	0	0	0	0	0
一戸町	0	0	0	0	0	0	0(0)	0(0)	0	0	0(0)	0(0)	0	0	0	0	0	0
町村合計	4	0	0	0	0	4	4(0)	0(0)	0	0	0(0)	4(0)	0	0	0	0	0	0
県総計	5	2	2	0	0	7	5(0)	2(0)	2	0	0(0)	7(0)	0	0	0	0	0	0

(注) ( )内は、投票用紙等交付後、公職選挙法施行令第65条の13第1項の規定により読み替えられた第64条第2項又は第65条の17第2項の規定により投票用紙等を返還した者の数である。



② 比例代表

区分 市町村名	投票用紙等の請求件数					計	投票用紙等の交付件数					計	投票用紙等の交付拒絶件数					計
	郵便等 投票	国内に おける 投票	選挙当日 の投票	期日前 投票	不在者 投票		郵便等 投票	国内に おける 投票	選挙当日 の投票	期日前 投票	不在者 投票		郵便等 投票	国内に おける 投票	選挙当日 の投票	期日前 投票	不在者 投票	
盛岡市	0	1	1	0	0	1	0(0)	1(0)	1	0	0(0)	1(0)	0	0	0	0	0	0
宮古市	0	0	0	0	0	0	0(0)	0(0)	0	0	0(0)	0(0)	0	0	0	0	0	0
大船渡市	0	0	0	0	0	0	0(0)	0(0)	0	0	0(0)	0(0)	0	0	0	0	0	0
花巻市	0	0	0	0	0	0	0(0)	0(0)	0	0	0(0)	0(0)	0	0	0	0	0	0
北上市	0	0	0	0	0	0	0(0)	0(0)	0	0	0(0)	0(0)	0	0	0	0	0	0
久慈市	0	0	0	0	0	0	0(0)	0(0)	0	0	0(0)	0(0)	0	0	0	0	0	0
遠野市	0	0	0	0	0	0	0(0)	0(0)	0	0	0(0)	0(0)	0	0	0	0	0	0
一関市	0	0	0	0	0	0	0(0)	0(0)	0	0	0(0)	0(0)	0	0	0	0	0	0
陸前高田市	0	0	0	0	0	0	0(0)	0(0)	0	0	0(0)	0(0)	0	0	0	0	0	0
釜石市	1	0	0	0	0	1	1(0)	0(0)	0	0	0(0)	1(0)	0	0	0	0	0	0
二戸市	0	0	0	0	0	0	0(0)	0(0)	0	0	0(0)	0(0)	0	0	0	0	0	0
八幡平市	0	0	0	0	0	0	0(0)	0(0)	0	0	0(0)	0(0)	0	0	0	0	0	0
奥州市	0	1	1	0	0	0	0(0)	1(0)	1	0	0(0)	0(0)	0	0	0	0	0	0
滝沢市	0	0	0	0	0	0	0(0)	0(0)	0	0	0(0)	0(0)	0	0	0	0	0	0
市合計	1	2	2	0	0	3	1(0)	2(0)	2	0	0(0)	0(0)	0	0	0	0	0	0
雫石町	0	0	0	0	0	0	0(0)	0(0)	0	0	0(0)	0(0)	0	0	0	0	0	0
葛巻町	0	0	0	0	0	0	0(0)	0(0)	0	0	0(0)	0(0)	0	0	0	0	0	0
岩手町	0	0	0	0	0	0	0(0)	0(0)	0	0	0(0)	0(0)	0	0	0	0	0	0
紫波町	2	0	0	0	0	2	2(0)	0(0)	0	0	0(0)	2(0)	0	0	0	0	0	0
矢巾町	0	0	0	0	0	0	0(0)	0(0)	0	0	0(0)	0(0)	0	0	0	0	0	0
西和賀町	0	0	0	0	0	0	0(0)	0(0)	0	0	0(0)	0(0)	0	0	0	0	0	0
金ヶ崎町	0	0	0	0	0	0	0(0)	0(0)	0	0	0(0)	0(0)	0	0	0	0	0	0
平泉町	0	0	0	0	0	0	0(0)	0(0)	0	0	0(0)	0(0)	0	0	0	0	0	0
住田町	0	0	0	0	0	0	0(0)	0(0)	0	0	0(0)	0(0)	0	0	0	0	0	0
大槌町	0	0	0	0	0	0	0(0)	0(0)	0	0	0(0)	0(0)	0	0	0	0	0	0
山田町	0	0	0	0	0	0	0(0)	0(0)	0	0	0(0)	0(0)	0	0	0	0	0	0
岩泉町	0	0	0	0	0	0	0(0)	0(0)	0	0	0(0)	0(0)	0	0	0	0	0	0
田野畑村	0	0	0	0	0	0	0(0)	0(0)	0	0	0(0)	0(0)	0	0	0	0	0	0
普代村	0	0	0	0	0	0	0(0)	0(0)	0	0	0(0)	0(0)	0	0	0	0	0	0
軽米町	0	0	0	0	0	0	0(0)	0(0)	0	0	0(0)	0(0)	0	0	0	0	0	0
野田村	0	0	0	0	0	0	0(0)	0(0)	0	0	0(0)	0(0)	0	0	0	0	0	0
九戸村	2	0	0	0	0	2	2(0)	0(0)	0	0	0(0)	2(0)	0	0	0	0	0	0
洋野町	0	0	0	0	0	0	0(0)	0(0)	0	0	0(0)	0(0)	0	0	0	0	0	0
一戸町	0	0	0	0	0	0	0(0)	0(0)	0	0	0(0)	0(0)	0	0	0	0	0	0
町村合計	4	0	0	0	0	4	4(0)	0(0)	0	0	0(0)	4(0)	0	0	0	0	0	0
県総計	5	2	2	0	0	7	5(0)	2(0)	2	0	0(0)	7(0)	0	0	0	0	0	0

(注) ( ) 内は、投票用紙等交付後、公職選挙法施行令第65条の13第1項の規定により読み替えられた第64条第2項又は第65条の17第2項の規定により投票用紙等を返還した者の数である。

## (2) 在外投票の受理、不受理

市町村名	選挙区				比例代表					
	投票管理者において受理と決定し、かつ拒否の決定をしなかったもの	投票管理者において不受理又は拒否と決定したものの			合計	投票管理者において受理と決定し、かつ拒否の決定をしなかったもの	投票管理者において不受理又は拒否と決定したものの			合計
		関係管理者において受理と決定したものの	関係管理者において不受理と決定したものの	計			関係管理者において受理と決定したものの	関係管理者において不受理と決定したものの	計	
盛岡市	20	0	0	0	20	20	0	0	0	20
宮古市	2	0	0	0	2	2	0	0	0	2
大船渡市	3	0	0	0	3	2	0	0	0	2
花巻市	5	0	0	0	5	5	0	0	0	5
北上市	4	0	0	0	4	5	0	0	0	5
久慈市	1	0	0	0	1	1	0	0	0	1
遠野市	5	0	0	0	5	5	0	0	0	5
一関市	8	0	0	0	8	8	0	0	0	8
陸前高田市	3	0	0	0	3	3	0	0	0	3
釜石市	2	0	0	0	2	2	0	0	0	2
二戸市	1	0	0	0	1	1	0	0	0	1
八幡平市	1	0	0	0	1	2	0	0	0	2
奥州市	6	0	0	0	6	6	0	0	0	6
滝沢市	2	0	0	0	2	2	0	0	0	2
市計	63	0	0	0	63	64	0	0	0	64
雫石町	1	0	0	0	1	1	0	0	0	1
葛巻町	0	0	0	0	0	0	0	0	0	0
岩手町	2	0	0	0	2	2	0	0	0	2
紫波町	3	0	0	0	3	3	0	0	0	3
矢巾町	4	0	0	0	4	4	0	0	0	4
西和賀町	0	0	0	0	0	0	0	0	0	0
金ヶ崎町	1	0	0	0	1	1	0	0	0	1
平泉町	0	0	0	0	0	0	0	0	0	0
住田町	0	0	0	0	0	0	0	0	0	0
大槌町	1	0	0	0	1	1	0	0	0	1
山田町	0	0	0	0	0	0	0	0	0	0
岩泉町	0	0	0	0	0	0	0	0	0	0
田野畑村	0	0	0	0	0	0	0	0	0	0
普代村	0	0	0	0	0	0	0	0	0	0
軽米町	0	0	0	0	0	0	0	0	0	0
野田村	2	0	0	0	2	3	0	0	0	3
九戸村	0	0	0	0	0	0	0	0	0	0
洋野町	1	0	0	0	1	1	0	0	0	1
一戸町	0	0	0	0	0	0	0	0	0	0
町村計	15	0	0	0	15	16	0	0	0	16
県総計	78	0	0	0	78	80	0	0	0	80

## 7 投票所に使用した施設

### (1) 期日前投票所

市町村名	投票所数											借上料を 要した投 票所数	
	市町村 役場	支所・ 出張所	学校・ 幼稚園	大学等(大 学・短期大 学・高等専門 学校)	公会堂	公民館	体育館 (学校以外 のもの)	集会施設	駅構内	左記以外の公 共施設	その他		計
盛岡市	1	2	0	1	0	0	0	0	0	1	2	7	3
宮古市	1	3	0	0	0	0	0	0	0	0	0	4	0
大船渡市	1	3	0	0	0	0	0	0	0	0	0	4	0
花巻市	0	3	0	1	0	0	0	0	0	0	1	5	0
北上市	0	0	0	0	0	0	0	0	0	1	1	2	0
久慈市	1	0	0	0	0	0	0	0	0	1	0	2	0
遠野市	1	1	0	0	0	0	0	0	0	11	2	15	2
一関市	1	5	0	0	0	0	0	3	0	5	5	19	3
陸前高田市	1	0	0	0	0	0	0	0	0	0	0	1	0
釜石市	1	0	0	0	0	0	0	0	0	0	2	3	0
二戸市	1	1	0	0	0	1	0	0	0	1	1	5	1
八幡平市	1	2	0	0	0	0	0	4	0	2	1	10	1
奥州市	1	4	0	0	0	0	0	21	0	0	3	29	20
滝沢市	0	0	0	2	0	0	1	0	0	1	0	4	1
雫石町	1	0	0	0	0	0	0	0	0	0	0	1	0
葛巻町	1	0	0	0	0	3	0	0	0	0	0	4	3
岩手町	1	0	0	0	0	0	0	0	0	0	0	1	0
紫波町	1	0	0	0	0	0	0	0	0	0	0	1	0
矢巾町	1	0	0	0	0	0	0	0	1	0	0	2	0
西和賀町	2	0	0	0	0	0	0	0	0	0	0	2	0
金ヶ崎町	1	0	0	0	0	0	0	0	0	0	1	2	0
平泉町	1	0	0	0	0	0	0	0	0	0	0	1	0
住田町	1	0	0	0	0	0	0	0	0	0	0	1	0
大槌町	1	0	0	0	0	0	0	0	0	0	1	2	0
山田町	1	0	0	0	0	0	0	2	0	0	0	3	0
岩泉町	1	1	0	0	0	0	0	0	0	4	0	6	0
田野畑村	1	0	0	0	0	0	0	0	0	0	0	1	0
普代村	1	0	0	0	0	0	0	0	0	0	0	1	0
軽米町	0	0	0	0	0	0	0	1	0	0	0	1	0
野田村	1	0	0	0	0	0	0	0	0	0	0	1	0
九戸村	1	0	0	0	0	0	0	0	0	0	0	1	0
洋野町	2	0	0	0	0	0	0	0	0	0	0	2	0
一戸町	1	1	0	0	0	0	0	0	0	0	0	2	0
合計	31	26	0	4	0	4	1	31	1	27	20	145	34

## (2) 選挙当日投票所

市町村名	投票所数												借上料を要した投票所数
	市町村役場	支所・出張所	学校・幼稚園	大学等(大学・短期大学・高等専門学校)	公会堂	公民館	体育館	集会施設	駅構内	左記以外の公共施設	その他	計	
盛岡市	1	0	43	0	0	3	2	32	0	6	3	90	12
宮古市	1	1	7	0	1	6	1	18	0	17	1	53	8
大船渡市	0	3	2	0	0	30	0	0	0	2	3	40	16
花巻市	1	2	1	0	0	0	3	19	0	11	45	82	45
北上市	1	0	4	0	0	0	1	14	0	1	35	56	29
久慈市	0	0	3	0	0	0	0	41	0	16	0	60	44
遠野市	1	0	0	0	0	0	0	0	0	20	2	23	2
一関市	1	2	6	1	0	0	2	14	0	43	0	69	7
陸前高田市	1	0	1	0	0	0	0	11	0	0	12	25	11
釜石市	0	1	5	0	0	3	1	14	0	8	0	32	0
二戸市	1	1	2	1	0	5	0	27	0	2	0	39	10
八幡平市	0	1	4	0	0	0	1	7	0	2	0	15	0
奥州市	1	3	0	0	0	0	2	6	0	30	0	42	6
滝沢市	0	5	0	0	0	0	1	0	0	7	0	13	1
雫石町	0	0	3	0	0	3	0	0	0	3	0	9	0
葛巻町	0	0	0	0	0	4	0	16	0	0	0	20	19
岩手町	0	0	0	0	0	5	2	14	0	0	0	21	0
紫波町	0	0	0	0	0	8	0	0	0	1	0	9	0
矢巾町	1	0	3	0	0	0	0	1	0	2	0	7	1
西和賀町	1	0	2	0	0	0	1	12	0	1	0	17	0
金ヶ崎町	0	0	1	0	0	2	0	1	0	7	0	11	3
平泉町	0	0	0	0	0	1	0	7	0	1	0	9	6
住田町	1	0	0	0	0	3	0	13	0	0	0	17	0
大槌町	1	0	2	0	0	2	0	8	0	0	0	13	0
山田町	0	0	0	0	0	1	0	18	0	0	0	19	0
岩泉町	0	0	0	0	0	0	1	30	0	7	5	43	0
田野畑村	0	0	0	0	0	9	0	7	0	1	0	17	12
普代村	1	0	0	0	0	0	0	9	0	0	0	10	0
軽米町	0	0	0	0	0	2	0	11	0	2	9	24	9
野田村	0	0	0	0	0	8	0	1	0	0	0	9	0
九戸村	0	0	0	0	0	0	0	0	0	11	3	14	11
洋野町	2	0	0	0	0	0	0	26	0	0	0	28	0
一戸町	1	2	2	0	0	0	0	17	0	6	0	28	15
合計	17	21	91	2	1	95	18	394	0	207	118	964	267

## 8 投票管理者及び投票事務従事者

### (1) 期日前投票所

市 町 村 名	投票管理者				投票事務従事者			
	投票管理者	職務代理者	臨時に職務を 管掌した者	合 計	市町村選管 の書記	市町村の職員	その他	合 計
盛 岡 市	61	49	0	110	88	272	55	415
宮 古 市	25	0	0	25	0	219	0	219
大 船 渡 市	11	15	0	26	35	0	0	35
花 巻 市	18	11	0	29	13	29	29	71
北 上 市	7	0	0	7	41	105	26	172
久 慈 市	7	2	0	9	13	11	0	24
遠 野 市	28	14	0	42	54	21	2	77
一 関 市	50	49	0	99	159	63	0	222
陸 前 高 田 市	6	1	0	7	15	0	0	15
釜 石 市	3	3	0	6	4	90	0	94
二 戸 市	45	0	0	45	41	86	0	127
八 幡 平 市	47	47	0	94	20	88	0	108
奥 州 市	75	50	0	125	156	52	40	248
滝 沢 市	28	25	0	53	0	39	32	71
雫 石 町	17	1	0	18	8	16	2	26
葛 巻 町	6	5	0	11	8	0	0	8
岩 手 町	17	17	0	34	7	83	0	90
紫 波 町	4	3	0	7	14	8	13	35
矢 巾 町	17	0	0	17	11	10	4	25
西 和 賀 町	8	2	0	10	13	2	2	17
金 ケ 崎 町	4	2	0	6	5	21	0	26
平 泉 町	5	1	0	6	19	0	0	19
住 田 町	4	1	0	5	12	3	0	15
大 槌 町	3	2	0	5	15	52	4	71
山 田 町	5	0	0	5	26	3	0	29
岩 泉 町	9	6	0	15	8	0	2	10
田 野 畑 村	1	0	0	1	1	2	0	3
普 代 村	3	2	0	5	8	0	0	8
軽 米 町	4	5	0	9	1	38	0	39
野 田 村	5	0	0	5	6	2	0	8
九 戸 村	5	1	0	6	8	2	0	10
洋 野 町	22	33	0	55	2	62	0	64
一 戸 町	4	8	0	12	6	14	9	29
合 計	554	355	0	909	817	1,393	220	2,430

## (2) 選挙当日投票所

市 町 村 名	投票管理者				投票所事務従事者			
	投票管理者	職務代理者	臨時に職務を 管掌した者	合 計	市町村選管 の書記	市町村の職員	その他	合 計
盛岡市	90	90	0	180	0	508	71	579
宮古市	53	0	0	53	0	241	0	241
大船渡市	40	40	0	80	3	181	0	184
花巻市	82	82	0	164	0	230	93	323
北上市	56	0	0	56	16	224	0	240
久慈市	60	60	0	120	3	184	0	187
遠野市	23	23	0	46	15	110	0	125
一関市	69	69	0	138	65	207	70	342
陸前高田市	25	25	0	50	0	64	0	64
釜石市	32	32	0	64	0	167	0	167
二戸市	39	0	0	39	38	105	0	143
八幡平市	15	15	0	30	3	49	0	52
奥州市	42	42	0	84	61	175	18	254
滝沢市	13	13	0	26	0	112	0	112
雫石町	9	9	0	18	1	65	0	66
葛巻町	20	20	0	40	59	0	0	59
岩手町	21	21	0	42	4	86	0	90
紫波町	9	9	0	18	0	60	12	72
矢巾町	7	0	0	7	7	42	2	51
西和賀町	17	17	0	34	4	79	0	83
金ヶ崎町	11	11	0	22	0	53	0	53
平泉町	9	9	0	18	4	43	0	47
住田町	17	17	0	34	7	26	0	33
大槌町	13	13	0	26	0	51	0	51
山田町	19	0	0	19	6	68	0	74
岩泉町	43	43	0	86	0	104	0	104
田野畑村	17	0	0	17	0	36	0	36
普代村	10	10	0	20	8	20	0	28
軽米町	24	24	0	48	0	75	0	75
野田村	9	0	0	9	1	34	0	35
九戸村	14	14	0	28	3	51	2	56
洋野町	28	28	0	56	1	84	0	85
一戸町	28	28	0	56	0	97	38	135
合 計	964	764	0	1,728	309	3,631	306	4,246

## 9 投票所開閉時刻の変更

市町村名	投票区名			開閉時刻（変更時間）
	全投票区数	変更した投票区数	変更した投票区	
盛岡市	90	6	第30～第32、第80、第88、第89投票区	午前7時～午後7時（1時間繰り上げ）
		0	上記以外の投票区	午前7時～午後8時（変更なし）
宮古市	53	37	宮古第11、第12、第14、第15、第20、崎山第1・第2、津軽石第1～第4、重茂第1～第3、花輪第1～第4、田老第1～第7、新里第1～第5、川井第1～第7投票区	午前7時～午後6時（2時間繰り上げ）
		16	宮古第1～第10、第13、第16～19、第21投票区	午前7時～午後7時（1時間繰り上げ）
大船渡市	40	40	全投票区	午前7時～午後7時（1時間繰り上げ）
花巻市	82	82	全投票区	午前7時～午後7時（1時間繰り上げ）
北上市	56	3	稲瀬第2、和賀第14、第15投票区	午前7時～午後7時（1時間繰り上げ）
		0	上記以外の投票区	午前7時～午後8時（変更なし）
久慈市	60	19	第42～第60投票区	午前7時～午後6時（2時間繰り上げ）
		41	上記以外の投票区	午前7時～午後7時（1時間繰り上げ）
遠野市	23	23	全投票区	午前7時～午後6時（2時間繰り上げ）
一関市 ※共通投票所2箇所を除く	69	69	第1～第69投票区	午前7時～午後6時（2時間繰り上げ）
陸前高田市	25	25	全投票区	午前7時～午後7時（1時間繰り上げ）
釜石市	32	32	全投票区	午前7時～午後7時（1時間繰り上げ）
二戸市	39	39	全投票区	午前7時～午後6時（2時間繰り上げ）
八幡平市	15	15	全投票区	午前7時～午後6時（2時間繰り上げ）
奥州市	42	42	全投票区	午前7時～午後7時（1時間繰り上げ）
滝沢市	13	0		午前7時～午後8時（変更なし）
市計	639	489		
雫石町 ※共通投票所3箇所を除く	9	9	全投票区	午前7時～午後7時（1時間繰り上げ）
葛巻町	20	20	全投票区	午前7時～午後6時（2時間繰り上げ）
岩手町	21	21	全投票区	午前7時～午後6時（2時間繰り上げ）
紫波町	9	0		午前7時～午後8時（変更なし）
矢巾町	7	0		午前7時～午後8時（変更なし）
西和賀町	17	17	全投票区	午前7時～午後6時（2時間繰り上げ）
金ヶ崎町	11	11	全投票区	午前7時～午後6時（2時間繰り上げ）
平泉町	9	9	全投票区	午前7時～午後6時（2時間繰り上げ）
住田町	17	17	全投票区	午前7時～午後6時（2時間繰り上げ）
大槌町	13	13	全投票区	午前7時～午後6時（2時間繰り上げ）
山田町	19	19	全投票区	午前7時～午後6時（2時間繰り上げ）
岩泉町	43	43	全投票区	午前7時～午後6時（2時間繰り上げ）
田野畑村	17	17	全投票区	午前7時～午後6時（2時間繰り上げ）
普代村	10	10	全投票区	午前7時～午後6時（2時間繰り上げ）
軽米町	24	24	全投票区	午前7時～午後6時（2時間繰り上げ）
野田村	9	9	全投票区	午前7時～午後6時（2時間繰り上げ）
九戸村	14	14	全投票区	午前7時～午後7時（1時間繰り上げ）
洋野町	28	28	全投票区	午前7時～午後6時（2時間繰り上げ）
一戸町	28	28	全投票区	午前7時～午後6時（2時間繰り上げ）
町村計	325	309		
計	964	798		

閉鎖時刻を1時間繰り上げを実施している市町村	7
閉鎖時刻を2時間繰り上げを実施している市町村	18
閉鎖時刻の1時間繰り上げ又は2時間繰り上げを実施している市町村	2
閉鎖時刻の変更なしの市町村	3
閉鎖時刻の変更なし又は1時間繰り上げを実施している市町村	2
開始時刻1時間繰り下げかつ閉鎖時刻2時間繰り上げ又は閉鎖時刻2時間繰り上げを実施している市町村	1

# IV 開票結果

## 1 候補者別得票数(選挙区)

党派の名称	自由民主党		参政党		立憲民主党		NHK党		無所属		得票数計	開票率 (%)
	広瀬めぐみ	白鳥けんし	きどぐち	英司	松田隆嗣	おおごしひろこ	おおごしひろこ					
開票区名\候補者名	59,427	6,648	6,648	57,908	3,360	2,953	130,296	100.00				
盛岡市	12,495	985	985	8,115	506	637	22,738	100.00				
宮古市	9,172	909	909	6,511	353	480	17,425	100.00				
大船渡市	16,518	1,946	1,946	25,588	1,037	940	46,029	100.00				
花巻市	18,445	2,916	2,916	19,134	1,064	976	42,595	100.00				
北上市	6,598	560	560	5,239	278	233	12,908	100.00				
遠野市	6,642	584	584	4,726	280	297	12,529	100.00				
一関市	23,583	2,453	2,453	22,757	1,254	968	51,429	100.00				
陸前高田市	4,686	358	358	4,189	203	248	9,684	100.00				
釜石市	8,286	667	667	5,715	358	334	15,420	100.00				
二戸市	5,759	453	453	4,043	224	236	10,715	100.00				
八幡平市	5,863	452	452	3,859	218	241	10,633	100.00				
奥州市	21,076	2,662	2,662	25,952	1,367	1,466	52,523	100.00				
滝沢市	11,609	1,227	1,227	9,957	669	592	24,054	100.00				
雫石町	3,735	270	270	2,909	177	173	7,264	100.00				
葛巻町	1,537	90	90	1,008	73	57	2,765	100.00				
岩手町	3,146	226	226	2,114	102	130	5,718	100.00				
岩手郡	8,418	586	586	6,031	352	360	15,747	100.00				
紫波町	7,359	674	674	6,467	367	321	15,188	100.00				
女川町	6,320	561	561	5,173	279	274	12,607	100.00				
紫波郡	13,679	1,235	1,235	11,640	646	595	27,795	100.00				
西和賀町	1,682	90	90	1,294	62	139	3,267	100.00				
和賀郡	1,682	90	90	1,294	62	139	3,267	100.00				
金ケ崎町	3,336	421	421	3,299	207	305	7,568	100.00				
胆沢郡	3,336	421	421	3,299	207	305	7,568	100.00				
平泉町	1,663	132	132	1,741	90	130	3,756	100.00				
西磐井郡	1,663	132	132	1,741	90	130	3,756	100.00				
住田町	1,394	94	94	1,069	35	96	2,688	100.00				
気仙郡	1,394	94	94	1,069	35	96	2,688	100.00				
大槌町	3,291	206	206	1,531	99	187	5,314	100.00				
上閉伊郡	3,291	206	206	1,531	99	187	5,314	100.00				
山田町	4,904	340	340	1,802	155	150	7,351	100.00				
岩泉町	2,433	173	173	1,419	60	91	4,176	100.00				
田野畑村	1,080	79	79	507	32	41	1,739	100.00				
普代村	924	45	45	395	27	18	1,409	100.00				
下閉伊郡	9,341	637	637	4,123	274	300	14,675	100.00				
軽米町	2,058	116	116	1,506	86	64	3,830	100.00				
野田村	1,257	54	54	663	29	48	2,051	100.00				
九戸村	1,297	100	100	938	36	71	2,442	100.00				
洋野町	3,944	217	217	2,529	149	167	7,006	100.00				
九戸郡	8,556	487	487	5,636	300	350	15,329	100.00				
一戸町	2,903	192	192	2,057	116	160	5,428	100.00				
二戸郡	2,903	192	192	2,057	116	160	5,428	100.00				
政令市計	0	0	0	0	0	0	0	0.00				
その他の市計	210,159	22,880	22,880	203,753	11,171	11,015	458,978	100.00				
町村計	54,263	4,080	4,080	38,421	2,181	2,622	101,567	100.00				
県計	264,422	26,960	26,960	242,174	13,352	13,637	560,545	100.00				



開票区名	得票総数 (A)	接分の際切り 捨てた票数 (B)	何れの候補者にも 属さない票数 (C)	有効投票数(D) [(A)+(B)+(C)]	無効投票数 (E)	投票総数(F) [(D)+(E)]	無効投票率 [(E)/(F)×100]	持ち帰り その他 (G)	投票者総数 [(F)+(G)]
盛岡市	130,296	0	0	130,296	2,542	132,838	1.91	1	132,839
宮古市	22,738	0	0	22,738	478	23,216	2.06	0	23,216
大船渡市	17,425	0	0	17,425	391	17,816	2.19	0	17,816
花巻市	46,029	0	0	46,029	762	46,791	1.63	1	46,792
北上市	42,595	0	0	42,595	852	43,447	1.96	0	43,447
久慈市	12,908	0	0	12,908	416	13,324	3.12	0	13,324
遠野市	12,529	0	0	12,529	247	12,776	1.93	0	12,776
一関市	51,429	0	0	51,429	1,241	52,670	2.36	0	52,670
陸前高田市	9,684	0	0	9,684	226	9,910	2.28	1	9,911
釜石市	15,420	0	0	15,420	420	15,840	2.65	0	15,840
二戸市	10,715	0	0	10,715	275	10,990	2.50	0	10,990
八幡平市	10,633	0	0	10,633	218	10,851	2.01	0	10,851
奥州市	52,523	0	0	52,523	1,114	53,637	2.08	0	53,637
滝沢市	24,054	0	0	24,054	684	24,738	2.76	1	24,739
雫石町	7,264	0	0	7,264	167	7,431	2.25	0	7,431
轟町	2,765	0	0	2,765	64	2,829	2.26	0	2,829
岩手町	5,718	0	0	5,718	105	5,823	1.80	0	5,823
岩手郡	15,747	0	0	15,747	336	16,083	2.09	0	16,083
紫波町	15,188	0	0	15,188	304	15,492	1.96	0	15,492
矢巾町	12,607	0	0	12,607	197	12,804	1.54	0	12,804
紫波郡	27,795	0	0	27,795	501	28,296	1.77	0	28,296
西和賀町	3,267	0	0	3,267	92	3,359	2.74	0	3,359
和賀郡	3,267	0	0	3,267	92	3,359	2.74	0	3,359
金ヶ崎町	7,568	0	0	7,568	186	7,754	2.40	1	7,755
胆沢郡	7,568	0	0	7,568	186	7,754	2.40	1	7,755
平泉町	3,756	0	0	3,756	81	3,837	2.11	1	3,838
西磐井郡	3,756	0	0	3,756	81	3,837	2.11	1	3,838
住田町	2,688	0	0	2,688	116	2,804	4.14	0	2,804
気仙郡	2,688	0	0	2,688	116	2,804	4.14	0	2,804
大槌町	5,314	0	0	5,314	124	5,438	2.28	0	5,438
上閉伊郡	5,314	0	0	5,314	124	5,438	2.28	0	5,438
山田町	7,351	0	0	7,351	172	7,523	2.29	0	7,523
岩泉町	4,176	0	0	4,176	109	4,285	2.54	0	4,285
田野畑村	1,739	0	0	1,739	59	1,798	3.28	0	1,798
普代村	1,409	0	0	1,409	48	1,457	3.29	0	1,457
下閉伊郡	14,675	0	0	14,675	388	15,063	2.58	0	15,063
軽米町	3,830	0	0	3,830	81	3,911	2.07	0	3,911
野田村	2,051	0	0	2,051	77	2,128	3.62	0	2,128
九戸村	2,442	0	0	2,442	66	2,508	2.508	0	2,508
洋野町	7,006	0	0	7,006	105	7,111	1.48	0	7,111
九戸郡	15,329	0	0	15,329	329	15,658	2.10	0	15,658
一戸町	5,428	0	0	5,428	126	5,554	2.27	0	5,554
二戸町	5,428	0	0	5,428	126	5,554	2.27	0	5,554
政令市計	0	0	0	0	0	0	0.00	0	0
その他の市計	458,978	0	0	458,978	9,866	468,844	2.10	4	468,848
町村計	101,567	0	0	101,567	2,279	103,846	2.19	2	103,848
県計	560,545	0	0	560,545	12,145	572,690	2.12	6	572,696



届出番号 政党等名 開票区名	1				2				3				4				5			
	幸福実現党				日本維新の会				れいわ新選組				公明党				ごぼうの党			
	得票総数	政党等の得票総数	名簿登載者(特定枠を除く)の得票総数	得票総数	政党等の得票総数	名簿登載者(特定枠を除く)の得票総数	得票総数	政党等の得票総数	名簿登載者(特定枠を除く)の得票総数	得票総数	政党等の得票総数	名簿登載者(特定枠を除く)の得票総数	得票総数	政党等の得票総数	名簿登載者(特定枠を除く)の得票総数	得票総数	政党等の得票総数	名簿登載者(特定枠を除く)の得票総数		
盛岡市	328	287	41	9,026,777	8,526	500,777	6,672,868	6,053	619,868	8,779,928	4,377	4,402,928	462	444	18					
宮古市	95	90	5	1,039,313	975	64,313	932,379	846	86,379	2,101	1,222	70	66	4						
大船渡市	34	29	5	915	871	44	663,012	605	1,597,853	928	659,853	45	42	3						
花巻市	113	96	17	2,482,107	2,354	128,107	2,272,275	2,073	199,275	3,506,518	1,986	1,520,518	157,093	145,071	12,022					
北上市	113	101	12	2,609,231	2,480	128,231	2,139,429	1,969	170,429	3,152,438	1,548	1,604,438	177,086	170,078	7,018					
八戸市	20	16	4	562,428	477	31,428	477,169	35,169	1,102	666	44	44	44	44	1					
遠野市	42	41	1	613	560	53	569,165	531	38,165	1,045	602	443	49	46	3					
一関市	170	154	16	2,963,410	2,731	232,410	2,135,554	1,922	213,554	4,255,701	2,150	2,105,701	163,075	152,075	11					
陸前高田市	21	20	1	443,500	405	38,500	414,109	378	38,500	648	424	24	26	1						
釜石市	24	21	3	772,125	726	46,125	677,560	615	62,560	1,643,741	977	666,741	47	44	3					
二戸市	40	37	3	473	436	37	314,116	286	28,116	786,711	477	309,711	37,016	35	2,016					
八幡平市	32	31	1	438	438	34	426,040	393	33,040	841,949	462	379,949	28,010	26	2,010					
奥州市	156	140	16	3,286,136	3,075	211,136	2,306,387	2,101	205,387	3,667,650	1,960	1,707,650	215,048	203,048	12					
滝沢市	47	41	6	1,474	1,416	58	1,237,149	1,142	95,149	2,019	1,096	923	95	94	1					
平石町	7	5	2	255	245	10	323,374	301	22,374	526	335	191	16	16	0					
葛巻町	2	2	0	72	69	3	62	58	4	213	131	82	2	2	0					
岩手町	9	7	2	222,200	207	15,200	212	189	23	317	215	102	10	9	1					
岩手郡	18	14	4	549,200	521	28,200	597,374	548	49,374	1,056	681	28	27	1						
紫波町	61	48	13	865,228	832	33,228	692,050	636	56,050	1,140	582	558	50	49	1					
矢野町	17	15	2	738	691	47	541	501	40	1,155,844	597	558,844	37	37	0					
紫波郡	78	63	15	1,603,228	1,523	80,228	1,233,050	1,137	96,050	2,295,844	1,179	1,116,844	87	86	1					
西和賀町	11	8	3	79	75	4	101	89	12	173	104	69	6	6	0					
和賀郡	11	8	3	79	75	4	101	89	12	173	104	69	6	6	0					
金ケ崎町	70	67	3	404	381	23	384,088	341	43,088	643	329	314	25	25	0					
胆沢郡	70	67	3	404	381	23	384,088	341	43,088	643	329	314	25	25	0					
平泉町	7	6	1	186	177	9	161,027	150	11,027	370	212	158	7	7	0					
西磐井郡	7	6	1	186	177	9	161,027	150	11,027	370	212	158	7	7	0					
住田町	7	7	0	85	79	6	71	65	6	211,454	135	76,454	5	5	0					
気仙郡	7	7	0	85	79	6	71	65	6	211,454	135	76,454	5	5	0					
大畑町	12	10	2	234	214	20	188,105	169	19,105	636,500	366	270,500	19	16	3					
上閉伊郡	12	10	2	234	214	20	188,105	169	19,105	636,500	366	270,500	19	16	3					
山田町	11	10	1	278	261	17	279,159	255	24,159	911	616	295	31	30	1					
岩泉町	8	8	0	132	124	8	168,030	157	11,030	308	211	97	15	15	0					
田野畑村	3	3	0	43	42	1	41	40	1	141	115	26	1	1	0					
普代村	1	1	0	33	32	1	33	33	2	210	160	50	6	6	0					
下閉伊郡	23	22	1	486	459	27	523,189	485	38,189	1,570	1,102	468	53	52	1					
軽米町	9	9	0	127	114	13	75	62	13	387	237	150	9	9	0					
野田村	4	4	0	71	67	4	65	60	5	224	169	55	11	11	0					
九戸村	7	7	0	69	67	2	73	69	4	143	95	48	3	3	0					
洋野町	22	21	1	205	184	21	213,189	192	21,189	645	428	217	20	20	0					
九戸郡	42	41	1	472	432	40	426,189	383	43,189	1,399	929	470	43	43	0					
一戸町	9	9	0	178	165	13	157,166	139	18,166	465	307	158	13	11	2					
二戸郡	9	9	0	178	165	13	157,166	139	18,166	465	307	158	13	11	2					
政令市計	0	0	0	0	0	0	0	0	0	0	0	0	0	0	0					
その他の市計	1,235	1,104	131	27,132,027	25,524	1,608,027	21,237,212	19,356	1,881,212	35,137,489	18,875	16,262,489	1,617,338	1,537,272	80,066					
町村計	277	247	30	4,276,428	4,026	250,428	3,842,188	3,506	336,188	8,819,798	5,344	3,475,798	286	278	8					
県計	1,512	1,351	161	31,408,455	29,550	1,858,455	25,079,400	22,862	2,217,400	43,957,287	24,219	19,738,287	1,903,338	1,815,272	88,066					

別票区名	6				7				8				9				10				
	立憲民主党				国民民主党				参政党				日本第一党				日本共産党				
	得票総数	政党等の得票総数	名簿登録者(特定枠を除く)の得票総数	得票総数	政党等の得票総数	名簿登録者(特定枠を除く)の得票総数	得票総数	政党等の得票総数	得票総数	政党等の得票総数	名簿登録者(特定枠を除く)の得票総数	得票総数	政党等の得票総数	得票総数	政党等の得票総数	名簿登録者(特定枠を除く)の得票総数	得票総数	政党等の得票総数	得票総数	政党等の得票総数	名簿登録者(特定枠を除く)の得票総数
盛岡市	28,129,569	23,226,982	4,902,587	8,081,712	5,634,017	2,447,695	4,424,637	3,706	718,637	158,750	44,750	114	10,018,484	8,381	1,137,484						
宮古市	3,937,090	3,068,003	869,087	864,996	548,996	316	657	558	99	44	9	35	1,160,090	1,097	63,090						
大船塚市	3,191,164	2,489,018	702,146	1,054,918	533,981	520,937	517	447	70	24	15	15	1,045,030	970	75,030						
花巻市	10,162,196	8,661,543	1,500,653	2,308,881	1,522,456	786,425	1,328	1,129	199	60,025	13,025	47	2,056,066	1,922	134,086						
北上市	9,003,935	7,506,889	1,497,046	3,013,151	1,620,110	1,393,041	1,698,960	1,496	202,360	60,733	46	2,154	2,154	2,006	148						
久慈市	2,476,320	2,050,320	425	534,679	381,679	153	309	267	14	729	12	12	788	729	59						
遠野市	2,949,959	1,907,359	1,042,600	1,141,056	899,640	442	339	283	56	23	8	572	510	62							
一関市	11,283,040	9,519,763	1,763,277	2,450,327	1,610,236	840,091	1,262	1,059	203	76,024	17,024	59	4,291,482	3,995	296,482						
陸前高田市	2,004,704	1,537,704	467	450,795	311,295	139,500	230	198	32	16	7	92	902,083	828	74,083						
釜石市	3,319,995	2,459,591	860,314	714,408	495,408	219	382	18	54	18	5	727	657	70							
二戸市	2,083,169	1,673,131	410,038	418,868	234,868	184	284	251	33	11	4	565	523	42							
八幡平市	1,883,281	1,642,231	241,050	382,998	283,768	98,631	278	235	43	12	7	694	643	51							
奥州市	13,139,099	10,715,294	2,423,715	3,058,070	1,824,705	1,233,365	1,563	1,330	233	92,051	23,051	69	4,065,916	3,805	260,916						
滝沢市	5,116,390	4,405,573	710,807	1,205,426	847,426	358	790,958	689	101,958	30	5	25	1,283,041	1,186	107,041						
平石町	1,573,779	1,367,779	206	303,220	212,220	91	196	172	24	5	4	4	371	351	20						
藪巻町	480,419	449,419	31	58,580	44,580	14	69	60	9	2	1	86	89	86	3						
岩手町	983,449	848,449	135	225,550	159,550	66	171	150	21	9	3	6	379	351	28						
岩手郡	3,037,647	2,665,647	372	587,350	416,350	171	436	382	54	16	5	11	839	788	51						
紫波町	2,966,866	2,576,866	390	858,133	569,133	289	394	338	56	21	14	14	1,190,076	1,031	159,076						
矢巾町	2,643,651	2,248,496	395,155	738,503	508,503	230	375	326	49	10	8	8	743	660	83						
紫波郡	5,610,517	4,825,362	785,155	1,596,636	1,077,636	519	1,769	1,664	105	31	22	22	1,933,076	1,691	242,076						
西和賀町	562,343	470,343	92	69,656	46,656	23	60	52	8	1	0	0	103	92	11						
和賀郡	562,343	470,343	92	69,656	46,656	23	60	52	8	1	0	0	103	92	11						
金ケ崎町	1,701,377	1,425,377	276	565,622	247,622	318	232	201	31	14	6	8	361	335	26						
胆沢町	1,701,377	1,425,377	276	565,622	247,622	318	232	201	31	14	6	8	361	335	26						
平泉町	827,555	738,555	89	215,444	125,444	90	60,190	53	7,190	7	0	7	307	290	17						
西磐井郡	827,555	738,555	89	215,444	125,444	90	60,190	53	7,190	7	0	7	307	290	17						
住田町	582,577	500,032	82,545	62,967	34,967	28	68	57	11	7	2	5	149	138	11						
気仙郡	582,577	500,032	82,545	62,967	34,967	28	68	57	11	7	2	5	149	138	11						
大福町	878,875	652,875	226	177,124	129,124	48	128	107	21	8	3	5	250	229	21						
上閉伊郡	878,875	652,875	226	177,124	129,124	48	128	107	21	8	3	5	250	229	21						
山田町	886,597	722,597	166	233,402	175,402	58	191	170	21	16	13	3	319	305	14						
岩泉町	788,684	679,684	109	107,315	71,315	36	99	85	14	10	8	8	169	153	16						
田野畑村	249,736	232,736	17	41,263	35,263	6	61	58	3	1	0	1	101	98	3						
普代村	194,765	179,765	15	31,234	23,234	8	32	29	3	3	2	2	26	25	1						
下閉伊郡	2,121,782	1,814,782	307	413,214	305,214	108	383	342	41	30	6	24	615	581	34						
軽米町	750,922	614,922	136	99,077	66,077	33	74	63	11	3	0	3	328,500	299	29,500						
野田村	332,116	294,116	38	80,883	54,883	26	32	32	3	2	1	1	139	133	6						
九戸村	416,103	359,103	57	50,896	42,896	8	70	67	3	5	0	1	272	199	73						
洋野町	1,169,931	1,021,931	148	205,068	134,068	71	141	123	18	11	4	4	401	384	17						
九戸郡	2,669,972	2,290,072	379	435,924	297,924	138	320	285	35	11	9	2	1,140,500	1,015	125,500						
一戸町	1,144,424	1,005,424	139	199,575	105,575	94	114	100	14	8	2	6	221	204	17						
二戸郡	1,144,424	1,005,424	139	199,575	105,575	94	114	100	14	8	2	6	221	204	17						
政令市計	0	0	0	0	0	0	0	0	0	0	0	0	0	0	0	0	0	0	0	0	0
その他の市計	98,078,121	80,863,401	17,214,720	24,952,686	16,148,585	8,804,101	14,062,955	11,976	2,086,955	639,583	470	169,583	30,332,212	27,752	2,580,212						
町村計	19,136,169	16,388,469	2,747,700	4,323,512	2,786,512	1,537	2,570,190	2,243	327,190	133	36	97	5,918,576	5,363	555,576						
累計	117,214,290	97,251,870	19,962,420	29,276,198	18,935,097	10,341,101	16,633,145	14,219	2,414,145	772,583	567	205,583	36,250,788	33,115	3,135,788						

届出番号 政党等名 開票区名	11 新党くにもり				12 自由民主党				13 社会民主党				14 NHK党				15 維新政党・新風			
	得票総数		政党等の得票総数		得票総数		政党等の得票総数		得票総数		政党等の得票総数		得票総数		政党等の得票総数		得票総数		政党等の得票総数	
	名簿登録者(特定枠を除く)の得票総数	政党等の得票総数	名簿登録者(特定枠を除く)の得票総数	政党等の得票総数	名簿登録者(特定枠を除く)の得票総数	政党等の得票総数	名簿登録者(特定枠を除く)の得票総数	政党等の得票総数	名簿登録者(特定枠を除く)の得票総数	政党等の得票総数	名簿登録者(特定枠を除く)の得票総数	政党等の得票総数	名簿登録者(特定枠を除く)の得票総数	政党等の得票総数	名簿登録者(特定枠を除く)の得票総数	政党等の得票総数	名簿登録者(特定枠を除く)の得票総数	政党等の得票総数	名簿登録者(特定枠を除く)の得票総数	政党等の得票総数
盛岡市	113	90	23	43,322,288	33,257	10,065,288	5,740,478	4,564	1,176,478	3,138,486	2,350	788,486	81	70	11					
宮古市	34	30	4	9,738,257	7,551	2,187,257	842,911	678	164,911	479,955	379	100,955	17	17	0					
大船渡市	17	13	4	7,186,956	5,889	1,297,956	441,062	348	44,062	321	245	76	17	13	4					
花巻市	47	39	8	15,462,544	11,982	3,480,544	3,113,247	2,388	725,247	909,011	710	199,011	37	34	3					
北上市	31	19	12	13,600,280	11,357,285	2,242,995	2,855,867	1,900	955,867	972,459	755	217,459	18	17	1					
久慈市	16	15	1	5,532,928	4,323	1,209,828	427,571	339	88,571	287	231	56	8	8	0					
遠野市	18	12	6	5,328,834	4,167	1,161,834	509,583	416	93,583	247	204	43	7	4	0					
一関市	34	28	6	18,921,212	14,619	3,902,212	1,862,386	1,477	385,386	1,019,774	783	236,774	59	54	5					
陸前高田市	7	7	0	3,806,806	3,068	738,806	298	237	61	178	145	1	1	0	0					
釜石市	19	10	9	5,984,335	5,100	884,335	522,882	409	113,882	305,038	233	72,038	14	14	0					
二戸市	8	6	2	4,748,838	3,707	1,041,838	307,250	264	43,250	220,026	175	45,026	7	5	2					
八幡平市	13	10	3	4,733,946	3,580	1,153,946	315,368	252	63,368	210	164	46	11	9	2					
奥州市	47	40	7	15,982,314	12,626	3,356,314	2,075,062	1,643	432,062	1,224,342	949	275,342	38	35	3					
滝沢市	26	21	5	8,834,948	7,172	1,662,848	861,192	723	138,192	581	473	108	20	19	1					
平石町	7	7	0	2,911,624	2,245	666,624	266	228	38	160	128	4	4	3	1					
葛巻町	3	3	0	1,392,999	1,093	299,999	52	46	6	30	28	2	2	2	0					
岩手町	4	4	0	2,634,985	2,104	530,985	190,800	164	26,800	94,014	73	21,014	1	1	0					
岩手郡	14	14	0	6,939,608	5,442	1,497,608	508,800	438	70,800	284,014	229	55,014	7	6	1					
紫波町	15	13	2	5,590,816	4,398	1,192,816	623,904	475	148,904	360,923	276	84,923	6	3	3					
矢野町	7	7	0	4,634	3,754	880	444	365	79	257	194	13	13	12	1					
紫波郡	22	20	2	10,224,816	8,152	2,072,816	1,067,904	840	227,904	617,923	470	147,923	19	15	4					
西和賀町	2	2	0	1,285	981	304	568	215	353	54	48	2	2	0	0					
和賀郡	2	2	0	1,285	981	304	568	215	353	54	48	2	2	0	0					
金ヶ崎町	7	7	0	2,520,909	2,072	448,909	296	240	56	153	112	41	8	6	2					
胆沢郡	7	7	0	2,520,909	2,072	448,909	296	240	56	153	112	41	8	6	2					
平泉町	4	3	1	1,270,781	1,022	248,781	133	111	22	69	56	13	1	1	0					
西磐井郡	4	3	1	1,270,781	1,022	248,781	133	111	22	69	56	13	1	1	0					
住田町	2	2	0	1,188	916	272	82	67	15	50	39	11	0	0	0					
気仙郡	2	2	0	1,188	916	272	82	67	15	50	39	11	0	0	0					
大畑町	6	4	2	2,431,894	1,949	482,894	127	100	27	76,500	56	20,500	3	2	1					
上閉伊郡	6	4	2	2,431,894	1,949	482,894	127	100	27	76,500	56	20,500	3	2	1					
山田町	8	6	2	3,657,839	3,084	563,839	169	135	34	113	94	19	11	11	0					
岩泉町	6	5	1	1,986,968	1,629	357,968	135	105	30	82	66	16	2	2	0					
田野畑村	1	1	0	902	751	151	21	20	1	36	30	6	2	2	0					
普代村	0	0	0	748	575	173	28	20	8	25	20	5	0	0	0					
下閉伊郡	15	12	3	7,294,807	6,049	1,245,807	353	280	73	256	210	46	15	15	0					
軽米町	5	4	1	1,668,999	1,306	362,999	82	62	20	68,500	59	9,500	1	0	1					
野田村	2	2	0	976,999	773	203,999	38	24	9	22	24	1	0	0	0					
九戸村	1	1	0	1,125	895	230	45	37	8	46	34	12	1	1	0					
洋野町	3	3	0	3,271,808	2,597	674,808	144	107	37	120	98	22	6	5	1					
九戸郡	11	10	1	7,042,807	5,571	1,471,807	309	235	74	258,500	213	45,500	9	7	2					
一戸町	8	8	0	2,328,833	1,915	413,833	177	147	30	99	87	12	0	0	0					
二戸郡	8	8	0	2,328,833	1,915	413,833	177	147	30	99	87	12	0	0	0					
政令市計	430	340	90	162,784,286	128,398,285	34,386,001	20,172,859	15,638	4,534,859	10,083,091	7,796	2,297,091	335	303	32					
その他の市計	91	82	9	42,527,455	34,069	8,458,455	3,621,704	2,673	948,704	1,917,937	1,520	397,937	64	54	10					
県計	521	422	99	205,311,741	162,467,285	42,844,456	23,794,563	18,311	5,483,563	12,011,028	9,316	2,695,028	399	357	42					

政党等の名称	1		合計（名簿登載者（特定枠を除く）の得票総数）
	開票区名/名簿登載者名	積 量 子	
幸福実現党			
管理番号			
選挙区	41		41
宮崎市	5		5
大船渡市	5		5
花巻市	17		17
北上市	12		12
久慈市	4		4
遠野市	1		1
一関市	16		16
陸前高田市	1		1
釜石市	3		3
二戸市	3		3
八幡平市	1		1
奥州市	16		16
滝沢市	6		6
栗石町	2		2
葛巻町	0		0
岩手町	2		2
岩手郡	4		4
奥津町	13		13
矢巾町	2		2
紫波郡	15		15
西和賀町	3		3
和賀郡	3		3
金ケ崎町	3		3
胆沢郡	3		3
平泉町	1		1
西磐井郡	1		1
住田町	0		0
気仙郡	0		0
大畑町	2		2
上閉伊郡	2		2
山田町	1		1
岩泉町	0		0
田野畑村	0		0
曹代村	0		0
下閉伊郡	1		1
軽米町	0		0
野田村	0		0
九戸村	0		0
井野町	1		1
九戸郡	1		1
一戸町	0		0
二戸郡	0		0
政令市計	0		0
その他の市計	131		131
町村計	30		30
累計	161		161

参議院比例代表選出議員選挙 開票結果（名簿登載者の得票総数の開票区別一覧）

比例・様式5  
【様式】  
28時30分発表  
岩手県選挙管理委員会

政党等の名称	1	2	3	4	5	6	7	8	9	10
日本維新の会	石井 あきら	石井 みつこ	後藤 ひとし	松浦 大隆	山口 かずゆき	本内 たかたね	井上一 健	くしだ 誠一	青島 健太	飯田 サトシ
開票区名/名簿登載者名	石井 あきら	石井 みつこ	後藤 ひとし	松浦 大隆	山口 かずゆき	本内 たかたね	井上一 健	くしだ 誠一	青島 健太	飯田 サトシ
開票番号	85.150	82.849	7	16	32.441	7	4,028	44	31	4
開票区名/名簿登載者名	盛岡市	宮古市	大船渡市	花巻市	北上市	久慈市	遠野市	一戸市	陸前高田市	釜石市
開票番号	11	4.500	27.638	2.083	1.007	3	6.187	1	1	2
開票区名/名簿登載者名	宮古市	大船渡市	花巻市	北上市	久慈市	遠野市	一戸市	陸前高田市	釜石市	二戸市
開票番号	2	14.341	2.083	1.007	3	6.187	1	1	2	1
開票区名/名簿登載者名	八幡平市	滝沢市	奥州市	岩手町	葛巻町	岩手町	岩手町	岩手町	岩手町	岩手町
開票番号	13	4	15.306	1.004	2	1.200	3	1	1	2
開票区名/名簿登載者名	岩手町	葛巻町	岩手町	岩手町	岩手町	岩手町	岩手町	岩手町	岩手町	岩手町
開票番号	7	3	4	5	2	3.200	1	1	2	0
開票区名/名簿登載者名	岩手町	岩手町	岩手町	岩手町	岩手町	岩手町	岩手町	岩手町	岩手町	岩手町
開票番号	4	5	2	0	2.095	1	2	0	3	0
開票区名/名簿登載者名	岩手町	岩手町	岩手町	岩手町	岩手町	岩手町	岩手町	岩手町	岩手町	岩手町
開票番号	11	2	0	0	1	1	2	0	4	0
開票区名/名簿登載者名	岩手町	岩手町	岩手町	岩手町	岩手町	岩手町	岩手町	岩手町	岩手町	岩手町
開票番号	4	4	1	0	1	2	2	5	7	0
開票区名/名簿登載者名	岩手町	岩手町	岩手町	岩手町	岩手町	岩手町	岩手町	岩手町	岩手町	岩手町
開票番号	15	6	1	0	3.695	2	0	0	0	0
開票区名/名簿登載者名	岩手町	岩手町	岩手町	岩手町	岩手町	岩手町	岩手町	岩手町	岩手町	岩手町
開票番号	0	0	0	0	0	0	0	0	0	0
開票区名/名簿登載者名	岩手町	岩手町	岩手町	岩手町	岩手町	岩手町	岩手町	岩手町	岩手町	岩手町
開票番号	0	0	0	0	3	0	0	1	2	0
開票区名/名簿登載者名	岩手町	岩手町	岩手町	岩手町	岩手町	岩手町	岩手町	岩手町	岩手町	岩手町
開票番号	0	3	0	0	3	0	0	1	2	0
開票区名/名簿登載者名	岩手町	岩手町	岩手町	岩手町	岩手町	岩手町	岩手町	岩手町	岩手町	岩手町
開票番号	1	1	0	1	0	0	0	0	1	0
開票区名/名簿登載者名	岩手町	岩手町	岩手町	岩手町	岩手町	岩手町	岩手町	岩手町	岩手町	岩手町
開票番号	1	1	0	0	0	0	0	1	1	0
開票区名/名簿登載者名	岩手町	岩手町	岩手町	岩手町	岩手町	岩手町	岩手町	岩手町	岩手町	岩手町
開票番号	1	1	0	0	0	0	0	0	0	0
開票区名/名簿登載者名	岩手町	岩手町	岩手町	岩手町	岩手町	岩手町	岩手町	岩手町	岩手町	岩手町
開票番号	6	0	0	1	0	1	0	0	0	0
開票区名/名簿登載者名	岩手町	岩手町	岩手町	岩手町	岩手町	岩手町	岩手町	岩手町	岩手町	岩手町
開票番号	6	0	0	1	0	1	0	1	0	0
開票区名/名簿登載者名	岩手町	岩手町	岩手町	岩手町	岩手町	岩手町	岩手町	岩手町	岩手町	岩手町
開票番号	3	3	0	0	0	0	0	3	0	0
開票区名/名簿登載者名	岩手町	岩手町	岩手町	岩手町	岩手町	岩手町	岩手町	岩手町	岩手町	岩手町
開票番号	0	0	0	0	0	0	0	0	0	0
開票区名/名簿登載者名	岩手町	岩手町	岩手町	岩手町	岩手町	岩手町	岩手町	岩手町	岩手町	岩手町
開票番号	0	0	0	0	0	0	0	0	0	0
開票区名/名簿登載者名	岩手町	岩手町	岩手町	岩手町	岩手町	岩手町	岩手町	岩手町	岩手町	岩手町
開票番号	7	4	0	0	0	0	0	3	1	0
開票区名/名簿登載者名	岩手町	岩手町	岩手町	岩手町	岩手町	岩手町	岩手町	岩手町	岩手町	岩手町
開票番号	1	0	0	0	0	0	0	0	0	0
開票区名/名簿登載者名	岩手町	岩手町	岩手町	岩手町	岩手町	岩手町	岩手町	岩手町	岩手町	岩手町
開票番号	2	0	0	0	0	0	0	1	0	0
開票区名/名簿登載者名	岩手町	岩手町	岩手町	岩手町	岩手町	岩手町	岩手町	岩手町	岩手町	岩手町
開票番号	0	0	0	1	2	0	1	0	0	0
開票区名/名簿登載者名	岩手町	岩手町	岩手町	岩手町	岩手町	岩手町	岩手町	岩手町	岩手町	岩手町
開票番号	3	2	0	2	2	0	1	2	0	0
開票区名/名簿登載者名	岩手町	岩手町	岩手町	岩手町	岩手町	岩手町	岩手町	岩手町	岩手町	岩手町
開票番号	6	2	0	0	0	0	1	3	0	0
開票区名/名簿登載者名	岩手町	岩手町	岩手町	岩手町	岩手町	岩手町	岩手町	岩手町	岩手町	岩手町
開票番号	3	2	0	0	0	0	1	1	0	1
開票区名/名簿登載者名	岩手町	岩手町	岩手町	岩手町	岩手町	岩手町	岩手町	岩手町	岩手町	岩手町
開票番号	0	0	0	0	0	0	0	0	0	0
開票区名/名簿登載者名	岩手町	岩手町	岩手町	岩手町	岩手町	岩手町	岩手町	岩手町	岩手町	岩手町
開票番号	312.298	154.697	39.543	47	61.693	20	14.124	113	83	6
開票区名/名簿登載者名	岩手町	岩手町	岩手町	岩手町	岩手町	岩手町	岩手町	岩手町	岩手町	岩手町
開票番号	43	24	1	5	11.295	4	5	16	13	1
開票区名/名簿登載者名	岩手町	岩手町	岩手町	岩手町	岩手町	岩手町	岩手町	岩手町	岩手町	岩手町
開票番号	355.298	178.697	40.543	52	72.988	24	19.124	129	96	7
開票区名/名簿登載者名	岩手町	岩手町	岩手町	岩手町	岩手町	岩手町	岩手町	岩手町	岩手町	岩手町

参議院比例代表選出議員選挙 開票結果 (名簿登載者の得票総数の開票区別一覧)

比例・様式5  
【様式】  
28時30分発表  
岩手県選挙管理委員会

政党等の名称	11	12	13	14	15	16	17	18	19	20
開票区名/名簿登載者名	石田 たかし	猪瀬 直樹	上野 ほたる	金子 みちひと	神谷 ゆり	岸口 みのる	小林 さとる	西郷 隆太郎	中川 けんいち	中条 きよし
開票番号										
日本維新の会										
開票区名/名簿登載者名	石田 たかし	猪瀬 直樹	上野 ほたる	金子 みちひと	神谷 ゆり	岸口 みのる	小林 さとる	西郷 隆太郎	中川 けんいち	中条 きよし
選挙区	7	26	8	24	15,038	4	5	5	2,021	48
宮古市	0	1	0	1	0	0	0	0	0	19
大船渡市	0	2	0	4	2	0	2	0	0	13
花巻市	1,023	6	2	7	5	1	1	2	3	19
北上市	1,026	11	2	6	1,012	1	2	1	1	23
久慈市	0	2	0	4	0	0	0	0	0	2
遠野市	0	3	1	2	1	1	0	0	2	10
一関市	5,125	18	3	5	2	7	1	2	3	26
陸前高田市	0	0	1	3	0	0	0	0	0	5
釜石市	0	2	0	3	0	0	1	1	1	9
二戸市	0	3	0	0	2	1	1	0	0	6
八幡平市	0	0	0	2	0	0	0	0	0	2
奥州市	3,073	12	1	10	7	2	4	1	9,173	34
滝沢市	0	2	0	3	2	0	0	0	0	8
紫石町	0	1	1	1	0	0	0	0	0	2
鷲巻町	0	0	0	0	0	0	0	0	0	0
岩手町	0	0	0	0	0	0	0	0	0	2
岩手郡	0	1	1	1	0	0	0	0	0	4
奥津町	0	3	1	1	1	0	0	0	1,133	5
矢巾町	1	3	1	0	1	4	1	0	0	8
紫波郡	1	6	2	0	2	4	1	0	1,133	13
西村賀町	0	0	0	2	0	0	0	0	0	1
和賀郡	0	0	0	2	0	0	0	0	0	1
金ヶ崎町	1	0	0	1	2	0	0	0	1	6
胆沢郡	1	0	0	1	2	0	0	0	1	6
平泉町	1	1	0	0	0	0	0	0	0	0
西磐井郡	1	1	0	0	0	0	0	0	0	0
住田町	0	0	0	0	0	0	0	0	0	0
気仙郡	0	0	0	0	0	0	0	0	0	3
大畑町	0	0	1	1	0	0	0	0	0	0
上閉伊郡	0	0	1	1	0	0	0	0	0	6
山田町	1	1	0	0	0	0	0	0	1	1
岩泉町	1	0	0	0	0	0	0	0	0	0
田野畑村	0	0	0	0	1	0	0	0	0	0
曹代村	0	0	0	0	0	0	0	0	0	0
下閉伊郡	1	1	0	0	2	0	0	0	1	2
軽米町	0	0	0	0	0	0	2	1	0	0
野田村	0	0	0	0	0	0	0	0	0	0
九戸村	0	0	0	0	0	0	0	0	0	0
井野町	1	0	0	0	0	0	0	0	0	6
九戸郡	1	0	0	0	0	0	0	1	1	10
一戸町	2	0	0	1	0	0	0	0	0	1
二戸郡	2	0	0	1	0	0	0	0	0	1
政令市計	0	0	0	0	0	0	0	0	0	0
その他の市計	17,247	88	18	76	38,050	17	21	12	27,194	224
町村計	7	9	4	6	6	4	3	1	4,133	46
県計	24,247	97	22	82	44,050	21	24	13	31,327	270



参议院比例代表選出議員選挙 開票結果（名簿登載者の得票総数の開票区別一覧）

比例・様式5  
【様式】  
28時30分発表  
岩手県選挙管理委員会

政党等の名称 日本維新の会	政党等の名称										合計（名簿登録者（特選枠を除く）の得票総数）
	21 中村 ゆうき	22 西川 やすお	23 八田 もりしげ	24 松野 明義	25 水ノ上 なるあき	26 森口 あゆみ	27 山田 悠	28 山田 悠	29 山田 悠	30 山田 悠	
開票区名/名簿登載者名	21 中村 ゆうき	22 西川 やすお	23 八田 もりしげ	24 松野 明義	25 水ノ上 なるあき	26 森口 あゆみ	27 山田 悠	28 山田 悠	29 山田 悠	30 山田 悠	合計（名簿登録者（特選枠を除く）の得票総数）
管理番号	4,250	5	1	32	5	16					500,777
選挙区	宮古市	0	0	4	0	0	64,313	0	0	0	44
	大船渡市	0	0	0	6	0	128,107	0	0	0	128,231
	花巻市	0	1	0	6	3	128,107	0	0	0	31,428
	北上市	0	1	1	8	6	128,231	0	0	0	53
	久慈市	0	0	0	0	0	31,428	0	0	0	232,410
	遠野市	0	0	0	3	5	31,428	0	0	0	38,500
	一関市	1	1	1	16	2	232,410	0	0	0	46,125
	陸前高田市	0	0	0	1	2	38,500	0	0	0	37
	釜石市	0	0	0	0	1	46,125	0	0	0	34
	二戸市	2	0	0	3	1	37	0	0	0	211,136
	八幡平市	0	0	0	2	1	34	0	0	0	58
	奥州市	2	0	1	27	15,750	211,136	0	0	0	10
	滝沢市	0	0	0	8	1	58	0	0	0	3
	栗石町	0	0	0	2	1	10	0	0	0	28,200
	鷲巻町	0	0	0	0	0	3	0	0	0	33,228
	鷲巻町	0	0	0	0	0	0	0	0	0	47
	岩手町	0	0	0	2	2	28,200	0	0	0	60,228
	岩手郡	0	1	0	1	1	33,228	0	0	0	4
	矢野町	0	0	0	4	1	47	0	0	0	0
	紫波郡	0	1	0	5	2	60,228	0	0	0	4
	西和賀町	0	0	0	0	0	4	0	0	0	0
	和賀郡	0	0	0	0	0	0	0	0	0	23
	金ケ崎町	0	0	0	3	0	23	0	0	0	9
	胆沢郡	0	0	0	3	0	23	0	0	0	6
	平泉町	0	0	0	0	1	9	0	0	0	20
	西磐井郡	0	0	0	0	1	9	0	0	0	17
	住田町	0	0	0	0	1	6	0	0	0	1
	気仙郡	0	0	0	1	0	6	0	0	0	2
	大畑町	0	0	0	1	0	2	0	0	0	8
	上閉伊郡	0	0	0	1	2	20	0	0	0	1
	山田町	0	0	0	1	2	20	0	0	0	13
	岩泉町	0	0	0	1	1	17	0	0	0	4
	田舎畑村	0	0	0	0	1	8	0	0	0	2
	曹代村	0	0	0	0	0	1	0	0	0	21
	下閉伊郡	0	0	0	0	2	13	0	0	0	40
	軽米町	0	0	0	1	3	13	0	0	0	13
	野田村	0	0	0	0	1	4	0	0	0	0
	九戸村	0	0	0	0	0	2	0	0	0	0
	井野町	0	1	0	1	1	21	0	0	0	0
	九戸郡	0	1	0	2	4	40	0	0	0	0
	一戸町	0	0	0	1	0	13	0	0	0	0
	二戸郡	0	0	0	1	0	13	0	0	0	0
	政令市計	0	0	0	0	0	0	0	0	0	0
	その他の市計	9,250	9	4	117	15	63,931	15	10	8	1,608,027
	町村計	0	2	0	17	8	250,428	8	23	23	250,428
	県計	9,250	11	4	134	23	72,931	23	10	11	1,858,455

参議院比例代表選出議員選挙 開票結果（名簿登載者の得票総数の開票区別一覧）

比例・様式5  
【様式】  
28時30分発表  
岩手県選挙管理委員会

政党等の名称	1	2	3	4	5	6	7	8	9	合計（名簿登載者（特定空票除く）の得票総数）
開票区名（名簿登載者名）	天 島 大 輔	大 島 九 州 男	つ じ 馬	高 井 た か し	キ ム ヲ ヨ シ	長 谷 川 う い こ	よ だ か れ ん	水 道 橋 博 士	は ず い け 透	
理 理 号	-	-	-	-	-	-	-	-	-	619,668
開票区名（名簿登載者名）	天 島 大 輔	大 島 九 州 男	つ じ 馬	高 井 た か し	キ ム ヲ ヨ シ	長 谷 川 う い こ	よ だ か れ ん	水 道 橋 博 士	は ず い け 透	45
開票区名（名簿登載者名）	-	-	49	27	51	40,868	27	319	45	619,668
開票区名（名簿登載者名）	-	61	49	27	51	40,868	27	319	45	619,668
開票区名（名簿登載者名）	-	6	4	2	2	4	3	13	8	86,379
開票区名（名簿登載者名）	-	2	6	3	4	1,012	4	31	7	58,012
開票区名（名簿登載者名）	-	26	18	6,142	21	6,142	12	86	17	199,275
開票区名（名簿登載者名）	-	17	12	12,315	18	6,114	13	82	10	170,428
開票区名（名簿登載者名）	-	0	5	1,142	9	1,027	4	13	2	35,169
開票区名（名簿登載者名）	-	5	7	2	3	3,165	0	14	4	38,165
開票区名（名簿登載者名）	-	23	20	8,200	22	13,354	15	96	2	213,554
開票区名（名簿登載者名）	-	1	5	5	5	2,109	5	11	2	36,109
開票区名（名簿登載者名）	-	7	7	5	4	7,560	3	28	1	62,560
開票区名（名簿登載者名）	-	5	5	3	3	2,116	1	9	0	28,116
開票区名（名簿登載者名）	-	3	6	2	6	1,040	2	7	6	33,040
開票区名（名簿登載者名）	-	14	19	11,268	14	5,119	12	108	22	205,387
開票区名（名簿登載者名）	-	15	7	6	7	5,149	4	47	4	95,149
開票区名（名簿登載者名）	-	2	0	1,200	3	3,174	4	8	1	22,374
開票区名（名簿登載者名）	-	0	1	2	2	0	1	0	0	4
開票区名（名簿登載者名）	-	2	2	2	3	2	2	10	2	23
開票区名（名簿登載者名）	-	4	3	3,200	8	3,174	7	3	3	49,374
開票区名（名簿登載者名）	-	5	9	5	4	4,050	0	27	2	56,050
開票区名（名簿登載者名）	-	4	0	4	4	0	1	25	4	40
開票区名（名簿登載者名）	-	9	9	9	9	4,050	1	52	6	96,050
開票区名（名簿登載者名）	-	1	1	1	1	0	0	3	4	12
開票区名（名簿登載者名）	-	1	1	2	1	0	0	0	0	4
開票区名（名簿登載者名）	-	5	3	4,088	7	4,088	0	19	3	43,088
開票区名（名簿登載者名）	-	5	3	2	2	4,088	0	19	3	43,088
開票区名（名簿登載者名）	-	1	2	2	2	1,027	0	3	1	11,027
開票区名（名簿登載者名）	-	1	2	2	2	1,027	0	3	1	11,027
開票区名（名簿登載者名）	-	0	0	0	0	0	0	4	0	6
開票区名（名簿登載者名）	-	1	0	0	0	0	0	4	0	6
開票区名（名簿登載者名）	-	3	0	2	2	2,105	2	10	0	19,105
開票区名（名簿登載者名）	-	3	0	2	2	2,105	2	10	0	19,105
開票区名（名簿登載者名）	-	2	3	0	0	3,159	3	10	1	24,159
開票区名（名簿登載者名）	-	0	2	0	1	1,030	0	3	4	11,030
開票区名（名簿登載者名）	-	0	0	1	0	0	0	0	0	1
開票区名（名簿登載者名）	-	0	0	0	0	0	0	1	1	2
開票区名（名簿登載者名）	-	2	5	1	3	4,189	3	14	6	38,189
開票区名（名簿登載者名）	-	2	0	0	2	0	2	5	2	13
開票区名（名簿登載者名）	-	0	0	0	1	0	0	4	0	5
開票区名（名簿登載者名）	-	0	0	2	2	0	0	2	0	4
開票区名（名簿登載者名）	-	1	1	0	2	2,189	1	4	0	21,189
開票区名（名簿登載者名）	-	1	1	3	3	2,189	1	13	0	21,189
開票区名（名簿登載者名）	-	3	1	6	6	2,189	3	24	2	43,189
開票区名（名簿登載者名）	-	2	3	2	1	2,166	3	6	1	18,166
開票区名（名簿登載者名）	-	2	3	1	1	2,166	3	6	1	18,166
開票区名（名簿登載者名）	-	0	0	0	0	0	0	0	0	0
開票区名（名簿登載者名）	-	185	168	96,067	170	108,145	115	895	144	1,881,212
開票区名（名簿登載者名）	-	31	24,200	24,200	33	22,988	19	153	26	336,188
開票区名（名簿登載者名）	-	216	195	120,267	203	131,133	134	1,048	170	2,217,400
開票区名（名簿登載者名）	-	216	195	120,267	203	131,133	134	1,048	170	2,217,400

参議院比例代表選出議員選挙 開票結果（名簿登載者の得票総数の開票区別一覧）

比例・様式5  
【様式】  
28時30分発表  
岩手県選挙管理委員会

政党等の名称	1	2	3	4	5	6	7	8	9	10
開票区名/名簿登載者名	よこやま 健一	竹内 しんじ	上田 いさむ	熊野 せいし	谷あ い 正朋	くぼ たてつや	宮崎 まささ	河合 綾	滝屋 伸雄	中北 京子
公明党										
開票番号										
開票区名/名簿登載者名	よこやま 健一	竹内 しんじ	上田 いさむ	熊野 せいし	谷あ い 正朋	くぼ たてつや	宮崎 まささ	河合 綾	滝屋 伸雄	中北 京子
選挙区	4,292,918	43	12	5	8	18	6	1,003	0	4,007
宮古市	841	10	6	1	0	6	3	2	0	3
大船渡市	634,853	8	3	3	6	3	0	0	0	0
花巻市	1,455,518	16	15	4	3	12	0	2	0	4
北上市	1,546,876	23	6	2	3	9,562	1	2	1	3
久慈市	416	12	3	0	0	2	0	0	0	0
遠野市	428	5	3	1	1	2	0	1	0	2
一関市	2,016,843	28	9	0	8	16	6	1	1	5,059
陸前高田市	210	4	1	2	1	2	0	0	0	2
釜石市	649,741	7	3	0	0	2	0	0	0	2
二戸市	294,711	2	1	2	0	5	0	0	0	0
八幡平市	360,949	6	2	1	0	4	0	0	0	3
奥州市	1,665,848	13	7	2	1	9	3	1,002	0	2
滝沢市	904	6	2	1	2	3	0	0	0	2
紫石町	182	2	1	0	0	4	2	0	0	0
鷲巻町	80	0	2	0	0	0	0	0	0	0
岩手町	97	1	0	0	0	2	0	0	0	0
岩手郡	359	3	3	0	0	6	2	0	0	0
奥津町	546	5	2	2	0	1	0	0	0	1
矢巾町	545,844	4	2	0	1	1	0	0	0	2
紫波郡	1,091,844	9	4	2	1	2	0	0	0	3
西和賀町	69	0	0	0	0	0	0	0	0	0
和賀郡	69	0	0	0	0	0	0	0	0	0
金ケ崎町	307	2	1	0	0	2	0	0	0	0
胆沢郡	307	2	1	0	0	2	0	0	0	0
平泉町	152	4	1	0	0	1	0	0	0	0
西磐井郡	152	4	1	0	0	1	0	0	0	0
住田町	74,654	1	0	0	1	0	0	0	0	0
気仙郡	74,654	1	0	0	1	0	0	0	0	0
大畑町	260	4	3	0	0	2,500	0	0	0	0
上閉伊郡	260	4	3	0	0	2,500	0	0	0	0
山田町	285	4	3	0	1	0	0	0	0	0
岩泉町	93	0	0	0	0	0	0	0	0	1
田野畑村	25	0	1	0	0	0	0	0	0	0
曹代村	46	3	0	0	0	0	0	1	0	0
下閉伊郡	449	7	4	0	1	0	0	1	0	1
盛米町	146	2	1	0	0	1	0	0	0	0
野田村	50	4	0	0	0	0	0	0	0	0
九戸村	46	1	0	0	0	1	0	0	0	0
井野村	211	3	0	0	0	3	0	0	0	0
九戸郡	463	10	0	0	0	5	0	0	0	0
一戸町	145	3	2	0	0	4	0	0	0	2
二戸郡	145	3	2	0	0	4	0	0	0	2
政令市計	0	0	0	0	0	0	0	0	0	0
その他の市計	15,716,857	183	73	24	34	93,562	20	11,005	2	32,065
町村計	3,360,298	43	19	2	3	22,500	2	1	0	6
県計	19,077,155	226	92	26	37	116,062	22	12,005	2	38,065

参議院比例代表選出議員選挙 開票結果（名簿登載者の得票総数の開票区別一覧）

比例・様式5  
【様式】  
28時30分発表  
岩手県選挙管理委員会

政党等の名称	11 深澤 淳	12 中嶋 健二	13 奈良 直記	14 光延 康治	15 伊大知 孝一	16 塩野 正貴	17 水島 善彦	合計（名簿登載者を除く）の得票総数
公明党								
開票区名/名簿登載者名	管理番号							
盛岡市	0	0	0	0	1	1	11	4,402,928
宮古市	1	2	0	0	0	0	3	878
大船渡市	0	0	0	0	0	0	1	659,853
花巻市	2	0	0	1	0	3	1	1,520,518
北上市	0	2	0	0	2	0	3	1,604,438
久慈市	0	1	0	0	0	0	0	436
遠野市	0	0	0	0	0	0	1	443
一関市	1	7	0	0	0	0	7	2,105,701
陸前高田市	0	0	0	0	0	0	2	224
釜石市	1	0	0	0	0	1	0	666,741
二戸市	0	0	0	1	1	0	2	308,711
八幡平市	1	0	0	1	0	0	1	378,949
奥州市	1	1	0	0	1	0	1	1,707,650
滝沢市	1	0	0	0	0	0	1	923
紫石町	0	0	0	0	0	0	0	191
高森町	0	0	0	0	0	0	0	82
岩手町	1	0	0	0	0	0	1	102
岩手郡	1	0	0	0	0	0	1	375
奥津町	1	0	0	0	0	0	0	558
矢巾町	0	2	0	1	0	0	0	558,844
紫波郡	1	2	0	1	0	0	0	1,116,844
西和賀町	0	0	0	0	0	0	0	69
和賀郡	0	0	0	0	0	0	0	69
金ケ崎町	0	1	0	0	1	0	0	314
胆沢郡	0	1	0	0	1	0	0	314
平泉町	0	0	0	0	0	0	0	158
西磐井郡	0	0	0	0	0	0	0	158
住田町	0	0	0	0	0	0	0	76,454
気仙郡	0	0	0	0	0	0	0	76,454
大畑町	0	0	0	0	0	1	0	270,500
上閉伊郡	0	0	0	0	0	0	0	270,500
山田町	0	0	0	0	0	1	1	295
岩泉町	0	1	0	0	0	0	2	97
田野畑村	0	0	0	0	0	0	0	26
曹代村	0	0	0	0	0	0	0	50
下閉伊郡	0	1	0	0	0	1	3	468
軽米町	0	0	0	0	0	0	0	150
野田村	0	0	0	0	1	0	0	55
九戸村	0	0	0	0	0	0	0	48
井野町	0	0	0	0	0	0	0	217
九戸郡	0	0	0	0	1	0	0	470
一戸町	1	1	0	0	0	0	0	158
二戸郡	1	1	0	0	0	0	0	158
政令市計	0	0	0	0	0	0	0	0
その他の市計	8	15	0	3	6	6	35	16,267,489
町村計	3	5	0	1	2	2	4	3,475,788
県計	11	20	0	4	8	8	39	19,738,287

参議院比例代表選出議員選挙 開票結果（名簿登載者の得票総数の開票区別一覧）

比例・様式5  
【様式】  
28時30分発表  
岩手県選挙管理委員会

政党等の名称 ごほうの党	1	2	3	4	5	6	7	8	9	10
開票区名/名簿登載者名	奥野卓志	川村拓司	今吉由美	今西孝太	崎村峰徳	菅藤昌弘	高崎圭悟	斎藤和子	藤田幸司	佐藤裕乃
理番号										
選挙区										
宮古市	-	-	-	-	-	-	-	-	6	2
大船渡市	-	-	-	-	-	-	-	-	2	0
花巻市	-	-	-	-	-	-	-	-	2	0
北上市	-	-	-	-	-	-	-	-	7	2
久慈市	-	-	-	-	-	-	-	-	2	2
遠野市	-	-	-	-	-	-	-	-	1	0
一関市	-	-	-	-	-	-	-	-	0	1
陸前高田市	-	-	-	-	-	-	-	-	3	3
釜石市	-	-	-	-	-	-	-	-	0	0
二戸市	-	-	-	-	-	-	-	-	2	0
八幡平市	-	-	-	-	-	-	-	-	0	0
奥州市	-	-	-	-	-	-	-	-	3	2
滝沢市	-	-	-	-	-	-	-	-	0	0
紫石町	-	-	-	-	-	-	-	-	0	0
葛巻町	-	-	-	-	-	-	-	-	0	0
岩手町	-	-	-	-	-	-	-	-	0	0
岩手郡	-	-	-	-	-	-	-	-	0	0
奥津町	-	-	-	-	-	-	-	-	0	0
久田町	-	-	-	-	-	-	-	-	0	0
紫波郡	-	-	-	-	-	-	-	-	0	0
西和賀町	-	-	-	-	-	-	-	-	0	0
和賀郡	-	-	-	-	-	-	-	-	0	0
金ケ崎町	-	-	-	-	-	-	-	-	0	0
胆沢郡	-	-	-	-	-	-	-	-	0	0
平泉町	-	-	-	-	-	-	-	-	0	0
西磐井郡	-	-	-	-	-	-	-	-	0	0
住田町	-	-	-	-	-	-	-	-	0	0
気仙郡	-	-	-	-	-	-	-	-	0	0
大畑町	-	-	-	-	-	-	-	-	0	0
上閉伊郡	-	-	-	-	-	-	-	-	1	0
山田町	-	-	-	-	-	-	-	-	0	0
岩手町	-	-	-	-	-	-	-	-	1	1
田野畑村	-	-	-	-	-	-	-	-	0	0
曹代村	-	-	-	-	-	-	-	-	0	0
下閉伊郡	-	-	-	-	-	-	-	-	0	0
盛米町	-	-	-	-	-	-	-	-	1	1
野田村	-	-	-	-	-	-	-	-	0	0
九戸村	-	-	-	-	-	-	-	-	0	0
井野町	-	-	-	-	-	-	-	-	0	0
九戸郡	-	-	-	-	-	-	-	-	0	0
一戸町	-	-	-	-	-	-	-	-	0	0
二戸郡	-	-	-	-	-	-	-	-	0	1
政令市計	-	-	-	-	-	-	-	-	0	0
その他の市計	-	-	-	-	-	-	-	-	28	12
町村計	-	-	-	-	-	-	-	-	1	2
県計	-	-	-	-	-	-	-	-	29	14

政党等の名称	立	花	理	子	合計（名簿登載者（特定枠を除く）の得票総数）
ごほうの党	11				
開票区名/名簿登載者名	立	花	理	子	合計（名簿登載者（特定枠を除く）の得票総数）
盛岡市			10		18
宮古市			2		4
大船渡市			1		3
花巻市			3,024		12,022
北上市			3,018		7,018
久慈市			0		1
遠野市			2		3
一関市			5		11
陸前高田市			1		1
釜石市			1		3
二戸市			2,016		2,016
八幡平市			2,010		2,010
奥州市			7		12
滝沢市			1		1
栗石町			0		0
高巻町			0		0
岩手町			1		1
岩手郡			1		1
奥遊町			1		1
矢巾町			0		0
紫波郡			1		1
西和賀町			0		0
和賀郡			0		0
金ケ崎町			0		0
胆沢郡			0		0
平泉町			0		0
西磐井郡			0		0
住田町			0		0
気仙郡			0		0
大畑町			2		3
上閉伊郡			2		3
山田町			0		1
岩泉町			0		0
田野畑村			0		0
普代村			0		0
下閉伊郡			0		1
軽米町			0		0
野田村			0		0
九戸村			0		0
井野町			0		0
九戸郡			0		0
一戸町			1		2
二戸郡			1		2
政令市計			0		0
その他の市計			40,066		80,066
町村計			5		8
県計			45,066		88,066

政務者の名称	1	2	3	4	5	6	7	8	9	10
開票区別/名簿登載者名	青木 蒙	有田 芳生	石川 まさとし	石橋 みちひろ	魂木 まこと	要 友紀子	かわの 麻美	木村 正弘	くりした 善行	古賀 ちか子
整理番号	484	148	66,970	408	633	29	10	12,042	101	1,082
立憲民主党	76	13	3	63	171	3	0	6,230	11	115
盛岡市	66	8	9	79	9	2	2	3	5	162
宮古市	185	14	25	76	158,506	9	2	28	30	347
大船渡市	193	13	16	85	351,852	7	2	5,071	26	182
花巻市	38	2	6	60	14	1	2	2	4	163
北上市	23	9	3	41	34	2	1	2	3	137
久慈市	239	33	31	141	98,305	10	8	5	27	465
遠野市	103	5	9	9	3	1	0	0	3	90
一関市	38	13	9	18	27	1	2	2,064	8	72
陸前高田市	28	8	0	52	46	0	0	0	4	91
釜石市	39	4	4	11	10	1	2	1	3	41
八幡平市	898	38	32	123	187,584	4	5	12	20	467
奥州市	49	11	9	51	83	6	2	6	1	154
滝沢市	13	6	6	11	18	0	2	0	4	27
磐石町	4	0	0	0	0	0	0	0	0	0
葛巻町	19	2	1	21	2	1	0	0	2	27
岩手町	36	8	7	32	20	2	0	0	6	56
岩手郡	41	8	7	26	38	2	1	1	10	96
紫波町	67	10	5	32	53	2	0	0	5	78
女川町	108	18	12	68	91	4	1	1	15	174
紫波郡	11	0	0	2	18	0	0	0	0	9
西和賀町	11	0	0	2	18	0	0	0	0	9
和良部	92	0	0	2	18	0	0	0	1	9
倉ヶ崎町	92	2	1	2	29	1	0	3	3	41
胆沢郡	8	0	1	16	7	0	0	0	1	16
平泉町	8	0	1	16	7	0	0	0	1	16
西磐井郡	9	0	0	0	0	0	0	0	0	11
住田町	9	0	0	0	0	0	0	0	0	11
気仙郡	9	0	0	1	14	0	0	0	1	11
大畑町	20	3	3	15	7	0	2	0	3	26
上閉伊郡	20	3	3	15	7	0	2	0	3	26
山田町	10	1	0	13	7	1	0	1	4	15
岩泉町	13	1	4	5	3	1	0	0	3	20
田野畑村	2	0	0	2	1	0	0	0	1	1
普代村	2	1	1	1	0	0	0	0	0	1
下閉伊郡	27	3	4	21	11	2	1	1	8	36
磐米町	22	0	1	2	0	0	0	0	0	23
野田村	6	2	0	7	0	0	0	1	0	5
九戸村	9	0	1	6	1	0	0	0	1	7
洋野町	47	2	2	7	2	0	0	0	1	22
九戸郡	84	4	4	22	10	0	0	1	4	57
一戸町	13	3	5	11	9	1	0	1	2	26
二戸郡	13	3	5	11	9	1	0	1	2	26
政令市計	0	0	0	0	0	0	0	0	0	0
その他の市計	2,459	319	222,970	1,217	1,826,227	76	37	80,407	251	3,588
町村計	408	41	37	180	216	10	6	7	44	462
県計	2,867	360	269,970	1,397	2,042,227	86	43	87,407	295	4,020

参议院比例代表選出議員選挙 開票結果 (名簿登載者の得票総数の開票区別一覽)

比例・様式5  
【確定】  
28時30分発表  
岩手県選挙管理委員会

政党等の名称	開票区名(名簿登載者名)	11 さわむら けいこ	12 しば けん一	13 菅原 泰香	14 田中 勝一	15 つしもと 清義	16 白 しんくん	17 はた ともこ	18 堀 総 けんじん	19 村 田 きようこ	20 藤 永 みさ	合計(名簿登載者 を除く)の得票数
立憲民主党	磐前市	39	381,081	1	7	1,025,998	311	50	33	61,408	19	4,022,587
	磐前市	4	161	0	1	153	66	9	6	6,897	1	869,087
	大船渡市	4	109,146	1	4	155	53	5	1	13	2	702,146
	花巻市	13	107,481	1	2	249	148	12	22	61,663	10	1,500,453
	北上市	5	102,123	0	1	265	41	18	20	150	4	1,497,046
	久慈市	2	47	1	1	57	12	2	4	4	3	425
	遠野市	2	54	2	2	48	60	5	3	11	2	442
	一関市	13	197,356	5	3	343	65	18	6	53,616	12	1,763,277
	陸前高田市	5	145	0	0	70	14	3	1	2	4	467
	磐石市	0	96,298	0	2	124	175	6	0	260,922	6	860,314
	二戸市	1	118,288	0	1	33	16	4	2	3,759	1	410,033
	八幡平市	1	19,090	0	32	55	32	7	2	7	1	241,950
	奥州市	13	160,351	4	6	361	38	13	15	20,600	6	2,423,715
	滝沢市	4	71	0	0	196	37	3	3	21,607	3	710,807
	奥州市	0	24	0	0	66	16	1	1	10	0	206
	奥州市	0	18	0	0	4	1	1	0	1	0	31
	初山町	3	8	0	1	24	11	5	1	6	1	135
	奥州市	3	50	0	0	94	28	7	2	17	1	372
	奥州市	2	41	0	0	34	27	4	5	6	1	309
	奥州市	2	46,155	0	0	52	24	4	4	3	1	395,155
	奥州市	4	87,155	0	0	126	51	8	15	9	2	785,155
	奥州市	0	4	0	0	18	27	1	1	1	0	92
	奥州市	0	4	0	0	18	27	1	1	1	0	92
	奥州市	1	24	0	0	56	9	2	2	6	2	276
	奥州市	1	24	0	0	56	9	2	2	6	2	276
	奥州市	1	13	2	2	14	3	5	0	0	1	89
	奥州市	1	13	2	2	14	3	5	0	0	1	89
奥州市	1	16,545	0	0	22	2	5	0	5	0	82,545	
奥州市	1	16,545	0	0	22	2	5	0	5	0	82,545	
奥州市	2	19	0	0	24	64	3	0	30	5	226	
奥州市	2	19	0	0	24	64	3	0	30	5	226	
奥州市	0	31	0	0	16	59	1	1	6	0	166	
奥州市	0	36	0	0	17	3	3	1	109	1	109	
奥州市	0	8	0	0	1	0	0	0	0	0	17	
奥州市	0	3	0	0	0	6	0	0	0	0	15	
奥州市	0	78	0	0	35	68	2	2	6	1	307	
奥州市	0	26	0	0	15	37	0	0	0	0	136	
奥州市	0	5	0	0	9	1	1	0	1	0	38	
奥州市	0	21	0	0	6	4	0	1	0	0	57	
奥州市	0	21	0	0	12	27	3	2	0	0	148	
奥州市	0	73	0	0	42	69	5	2	1	1	379	
奥州市	0	33	0	0	28	5	2	0	0	0	139	
奥州市	0	33	0	0	28	5	2	0	0	0	139	
奥州市	0	0	0	0	0	0	0	0	0	0	0	
奥州市	106	1,770,134	13	31	31	1,078	155	6	118	677,904	74	17,214,720
その他の合計	12	397,700	2	5	459	326	35	22	22	75	13	2,147,700
町村計	118	2,167,834	15	36	3,593,998	1,604	190	140	140	752,884	87	19,982,420



参议院比例代表選出議員選挙 開票結果 (名簿登載者の得票総数の開票区別一覧)

比例・様式5  
【様式1】  
28時30分発表  
岩手県選挙管理委員会

政党等の名称	1	2	3	4	5	6	7	8	9	合計(名簿登載者(特選枠を除く)の得票数)
開票区名/名簿登載者名	かわい たかのり	はまぐち 誠	失田 わか子	竹詰 ひとし	山下 ようこ	上松 正和	河辺 よしひろ	きど かおり	た る い 良和	
国民民主党	856,998	334	129,699	926	43	47	7	16	27	2,447,895
宮古市	120	24	10	133	7	1	3	3	2	316
大船渡市	301	146,467	15,937	163	4	2	1	6	3	520,937
花巻市	247	146,467	195	144,958	6	9	3	29	6	786,425
北上市	175	465,127	440,944	267,970	9	6	3	21	5	1,393,041
久慈市	60	27	3	43	4	3	0	9	4	153
遠野市	34	18	10,416	37	3	2	0	4	4	114,416
一関市	266	215,669	112,552	179,870	13	10	2	34	7	840,091
陸前高田市	85	14	6	16,500	4	3	1	10	0	138,500
磐石市	56	26	12	108	6	2	6	2	2	219
二戸市	86	7	8	71	2	2	0	6	2	184
八幡平市	44	12	12,631	22	3	0	0	3	1	98,631
奥州市	394,997	459,333	119	203,985	14	9	5	28	10	1,233,365
滝沢市	151	81	10	98	2	1	1	11	4	358
雫石町	35	22	4	21	2	3	1	2	1	91
葛巻町	6	2	2	3	0	0	0	0	0	14
岩手町	26	13	11	9	6	0	0	0	0	66
岩手郡	67	37	17	33	9	3	1	3	1	171
奥州市	109	56	17	85	4	2	1	10	3	289
米沢町	74	60	7	77	10	2	2	3	2	200
紫波郡	183	118	27	162	6	4	1	13	5	519
西和賀町	5	6	4	6	0	0	0	0	0	23
和賀郡	5	6	4	6	2	0	0	0	0	23
金ケ崎町	55	199	27	30	3	0	0	3	1	318
胆沢郡	55	199	27	30	3	0	0	3	1	318
平泉町	24	39	6	12	4	0	0	4	1	90
西磐井郡	24	39	6	12	4	0	0	4	1	90
住田町	18	3	0	7	0	0	0	0	0	28
氣仙郡	18	3	0	7	0	0	0	0	0	28
大槌町	14	2	4	19	2	1	0	5	1	48
上閉伊郡	14	2	4	19	2	1	0	5	1	48
山田町	35	8	2	8	1	0	0	1	3	56
岩泉町	5	0	0	27	1	1	0	2	0	36
田野畑村	0	1	0	5	0	0	0	0	0	6
普代村	5	0	0	3	0	0	0	0	0	8
下閉伊郡	45	9	2	43	2	1	0	3	3	108
峰岡町	10	6	4	11	1	1	0	0	0	33
野田村	3	0	7	12	1	0	0	2	1	26
九戸村	3	1	0	3	1	1	0	0	0	8
洋野町	27	11	6	18	0	1	0	4	4	71
九戸郡	43	18	17	44	3	2	0	6	5	138
二戸町	64	4	6	12	0	0	0	4	1	94
二戸郡	64	4	6	12	0	0	0	4	1	94
政治界	0	0	0	0	0	0	0	0	0	0
その他の市社	2,866,993	1,854,646	1,085,179	2,414,263	120	97	27	262	77	8,804,101
町村計	518	435	110	368	34	11	2	41	18	1,537
果計	3,384,993	2,289,646	1,195,179	2,782,263	154	108	29	303	95	10,341,101

参議院比例代表選出議員選挙 開票結果 (名簿登載者の得票総数の開票区別一覧)

政党等の名称	1	2	3	4	5	合計(名簿登載者を除く)の得票総数
開票区名/名簿登載者名	松田 学	吉野 敏明	赤尾 由美	武田 邦彦	神谷 七海	718,637
参政党						
整理番号						
開票区名/名簿登載者名	松田 学	吉野 敏明	赤尾 由美	武田 邦彦	神谷 七海	718,637
盛岡市	132	89	16	256	254,637	
宮古市	17	5	4	39	34	99
大船渡市	17	4	3	21	25	70
花巻市	40	12	3	76	68	199
北上市	41	12	3	73	73,300	202,360
北上市	7	1	1	22	11	42
久慈市	14	2	0	20	20	56
遠野市	42	14	9	62	76	203
一関市	6	2	1	15	8	32
陸前高田市	7	3	1	22	21	54
磐前市	5	2	1	12	13	33
二戸市	7	4	0	15	17	43
八幡平市	33	13	4	96	87	233
奥州市	24	5	3	23,958	46	101,958
滝沢市	10	3	0	4	7	24
雫石町	3	0	0	2	4	9
葛巻町	8	0	0	7	6	21
岩手町	21	3	0	13	17	54
岩手郡	14	4	0	13	25	56
梁沢町	7	4	0	18	20	49
矢巾町	21	8	0	31	45	105
紫波郡	2	1	0	3	2	8
西和賀町	2	1	0	3	2	8
積善郡	8	1	0	11	11	31
金ケ崎町	1	1	0	1	1	3
胆沢郡	1	1	0	1	1	3
胆沢町	1	1	0	1	1	3
平泉町	2	1	0	1	4,100	7,100
西磐井郡	2	1	0	1	4,100	7,100
佐田町	2	1	0	6	2	11
気仙郡	5	1	0	6	2	11
大畑町	5	1	0	11	4	21
上閉伊郡	5	1	0	11	4	21
山田町	5	0	0	7	9	21
岩泉町	2	0	0	4	3	14
田野畑村	1	0	0	0	1	3
普代村	13	2	0	13	2	3
下閉伊郡	1	0	0	6	4	11
峰岩町	0	0	0	0	3	3
野田村	1	0	0	2	0	3
九戸村	8	2	0	3	5	18
洋野町	10	2	0	11	12	35
九戸郡	5	0	1	6	2	14
二戸町	0	0	1	6	2	14
二戸郡	0	0	0	0	0	0
政令市計	392	138	49	743,958	763,987	2,086,955
その他の市計	88	20	1	106	112,100	327,100
町村計	480	158	50	849,958	876,107	2,414,145
果計						

政党等の名称	1		2		合計(名簿記載者(特定枠を除く)の得票総数)
	桜井 謙	中 村 かずひろ	12,750	44,750	
開票区名/名簿記載者名	32	4			
宮古市	5	4			9
大船渡市	8	1			9
花巻市	8,025	5			13,025
北上市	8,019	6,714			14,733
久慈市	1	1			2
遠野市	4	4			8
一関市	8,024	9			17,024
陸前高田市	6	1			7
釜石市	4	1			5
二戸市	5	2			7
八幡平市	2	3			5
奥州市	17,051	6			23,051
滝沢市	5	0			5
紫石町	1	0			1
葛巻町	0	1			1
岩手町	1	2			3
岩手郡	2	3			5
奥州市	5	2			7
米沢町	2	0			2
矢巾町	7	2			9
紫波郡	7	2			9
西和賀町	1	0			1
和賀郡	0	1			1
金ケ崎町	4	2			6
胆沢郡	4	2			6
平泉町	0	0			0
西磐井郡	0	0			0
佐田町	2	0			2
氣仙郡	2	0			2
大槌町	0	3			3
上閉伊郡	0	3			3
山田町	1	2			3
岩泉町	1	1			2
田野畑村	0	0			0
普代村	1	0			1
下閉伊郡	3	3			6
峰沢町	0	0			0
野田村	1	0			1
九戸村	0	0			0
洋野町	0	1			1
九戸郡	1	1			2
二戸町	1	1			2
二戸郡	1	1			2
政令市計	0	0			0
その他の市計	113,119	56,464			169,583
町村計	20	16			36
累計	133,119	72,464			205,583

参議院比例代表選出議員選挙 開票結果 (名簿登載者の得票総数の開票区別一覧)

比例(様式5)  
28時30分発表  
岩手県選挙管理委員会

政党等の名称	1	2	3	4	5	6	7	8	9	10
開票区名/名簿登載者名	田村 智子	大門 みきし	いわぶら 友	たけだ 良介	にひ そらへい	赤田 勝紀	今村 あゆみ	上里 清美	片岡 朗	片山 和子
整理番号										
宮古市	17	3	29	0	0	0	0	0	0	0
大船渡市	9	5	45	1	45	0	0	1	1,030	0
花巻市	17	7	77	0	5	0	2	1	2,057	0
北上市	16	7	85	0	1	1	2	0	1	0
久慈市	9	3	34	1	0	0	0	0	0	0
遠野市	9	3	39	0	0	0	0	0	0	0
一関市	55	6	179	1	0	0	3,818	1	2	1
陸前高田市	8	2	51	0	2	0	0	0	0	1,063
釜石市	9	0	49	1	0	0	0	0	0	0
二戸市	10	0	18	1	0	0	0	0	0	0
八幡平市	10	0	24	0	0	0	0	0	0	0
奥州市	44	9	143	0	3	1	2,250	0	0	0
滝沢市	15	2	60	0	2	0	1	0	0	0
紫石町	5	0	13	0	0	0	0	0	0	0
葛巻町	2	0	0	0	0	0	0	0	0	0
岩手町	4	0	19	0	0	0	0	0	0	0
岩手郡	11	0	32	0	0	0	0	0	0	0
奥州市	11	1	47	0	1	0	1	0	0	0
米沢町	7	2	38	0	0	0	0	0	0	0
矢野町	18	3	85	0	2	0	1	0	0	0
紫波郡	1	0	9	0	0	0	0	0	0	0
西和賀町	1	0	9	0	0	0	0	0	0	0
和賀郡	1	0	9	0	0	0	0	0	0	0
金ケ崎町	4	0	20	0	0	0	0	0	0	0
胆沢郡	4	0	20	0	0	0	0	0	0	1
平泉町	6	0	8	0	0	0	0	0	0	0
西磐井郡	6	0	8	0	0	0	0	0	0	2
佐田町	3	0	2	0	0	0	0	0	0	1
氣仙郡	3	0	2	0	0	0	0	0	0	1
大槌町	3	0	16	0	0	0	0	0	0	0
上閉伊郡	3	0	16	0	0	0	0	0	0	0
山田町	2	0	8	0	0	0	0	0	0	0
岩泉町	2	0	7	0	0	0	0	0	0	0
田野畑村	1	0	1	0	0	0	0	0	0	0
普代村	0	0	0	0	0	0	0	0	0	0
下閉伊郡	5	0	16	0	0	0	0	0	0	0
峰沢町	1	0	26	0	0	0	0	0	0	0
野田村	1	0	5	0	0	0	0	0	0	0
九戸村	1	0	65	0	1	0	1	0	0	0
洋野町	3	0	12	0	0	0	0	0	0	0
九戸郡	6	0	108	0	1	0	1	0	0	0
二戸町	5	0	9	0	0	0	0	0	0	0
二戸郡	5	0	9	0	0	0	0	0	0	0
政令市計	0	0	0	0	0	0	0	0	0	0
その他の市計	355	62	1,323	8,041	21,019	2	13,068	4,001	4	9,180
町村計	62	3	305	0	3	2	2	0	0	4
果計	417	65	1,628	8,041	24,019	2	15,066	4,001	4	13,180

参议院比例代表選出議員選挙 開票結果 (名簿登載者の得票総数の開票区別一覧)

比例「様式5」  
 (様式1)  
 28時30分発表  
 岩手県選挙管理委員会

政党等の名称	11	12	13	14	15	16	17	18	19	20
開票区名/名簿登載者名	米田 時子	小山 さき	佐々木 とし子	高橋 まきこ	富田 直樹	西澤 博	西田 さえ子	花本 のりあき	深田 秀美	細野 真理
整理番号										
日本共産党										
宮古市	0	0	0	0	0	0	0	0	0	0
大船渡市	0	0	0	0	0	0	0	0	0	0
花巻市	0	0	0	0	0	0	0	0	0	0
北上市	0	0	0	0	0	0	0	0	0	0
久慈市	1	1	1	0	0	0	0	0	0	0
遠野市	0	0	0	0	0	0	0	0	0	0
一関市	0	2	3	4,200	0	0	2	1	0	0
陸前高田市	0	0	0	0	0	0	1	0	0	0
磐石市	0	0	0	0	0	0	0	0	0	0
二戸市	0	0	2	0	0	0	0	0	0	0
八幡平市	0	0	1	0	0	0	0	0	0	0
奥州市	0	4	4	2,666	0	2	1	0	0	0
滝沢市	0	0	0	0	0	0	0	0	0	0
紫石町	0	0	0	0	0	0	0	0	0	0
葛巻町	0	0	0	0	0	0	0	0	0	0
岩手町	0	0	0	0	0	0	0	0	0	0
岩手郡	0	0	0	0	0	0	0	0	0	0
岩手郡	0	0	0	0	0	0	0	0	0	0
米沢町	0	0	0	0	0	0	0	0	0	0
矢巾町	0	2	0	0	0	0	0	1	0	0
紫波郡	0	2	0	0	0	0	0	1	0	0
西和賀町	0	0	0	0	0	0	0	0	0	0
和賀郡	0	0	0	0	0	0	0	0	0	0
金ケ崎町	0	0	0	0	0	0	0	0	0	0
胆沢郡	0	0	0	0	0	0	0	0	0	0
平泉町	0	0	0	0	0	0	0	0	0	0
西磐井郡	0	0	0	1	0	0	0	0	0	0
住田町	0	0	0	0	0	0	0	0	0	0
気仙郡	0	0	0	0	0	0	0	0	0	0
大槌町	0	1	0	0	0	0	0	0	0	0
上閉伊郡	0	1	0	0	0	0	0	0	0	0
山田町	0	0	0	0	0	0	0	1	0	0
岩泉町	0	0	0	0	0	0	0	0	0	0
田野畑村	0	0	0	0	0	0	0	0	0	0
普代村	0	0	1	0	0	0	0	0	0	0
下閉伊郡	0	0	1	0	0	0	1	1	0	0
峰沢町	0	1	0	0	0	0	0	0	0	0
野田村	0	0	0	0	0	0	0	0	0	0
九戸村	0	0	0	0	0	0	0	0	0	0
洋野町	0	0	0	0	0	0	0	0	0	0
九戸郡	0	1	0	0	0	0	0	0	0	0
二戸町	0	0	0	1	0	0	0	0	0	0
二戸郡	0	0	0	1	0	0	0	0	0	0
政令市計	0	0	0	0	0	0	0	0	0	0
その他の市計	2	14	17	9,339	3	2	7	6	1	8
町村計	0	4	1	2	0	0	1	2	0	0
累計	2	18	18	11,339	3	2	8	8	1	8



参議院比例代表選出議員選挙 開票結果（名簿登載者の得票総数の開票区別一覧）

比例・様式5  
【確定】  
20時30分発表  
岩手県選挙管理委員会

政党等の名称 新党くにもり	1			2			合計（名簿登載者を除く）の得票総数
	本開票区名	得票数	得票率	三開票区名	得票数	得票率	
整理番号							
開票区名	岩手県	19	4				23
岩手市		3	1				4
大船渡市		4	0				4
花巻市		7	1				8
北上市		11	1				12
久慈市		1	0				1
遠野市		6	0				6
一関市		6	0				6
陸前高田市		0	0				0
釜石市		7	2				9
二戸市		1	1				2
八幡平市		3	0				3
奥州市		5	2				7
滝沢市		3	2				5
平石町		0	0				0
葛巻町		0	0				0
岩手町		0	0				0
岩手郡		0	0				0
奥州市		0	2				2
茨城県		0	2				2
西和賀町		0	0				0
和賀郡		0	0				0
金ヶ崎町		0	0				0
胆沢郡		0	0				0
平泉町		1	0				1
西磐井郡		1	0				1
台田町		0	0				0
気仙郡		0	0				0
大槌町		2	0				2
上閉伊郡		2	0				2
山田町		2	0				2
岩泉町		0	1				1
田野畑村		0	0				0
普代村		0	0				0
下閉伊郡		2	1				3
磐米町		1	0				1
野田村		0	0				0
九戸村		0	0				0
洋野町		0	0				0
九戸郡		1	0				1
二戸町		0	0				0
二戸郡		0	0				0
政令市計		0	0				0
その他の市計		76	14				90
町村計		6	3				9
累計		82	17				99

参議院比例代表選出議員選挙 開票結果（名簿登載者の得票総数の開票区別一覧）

比例・様式5  
【確定】  
26時30分発表  
岩手県選挙管理委員会

政党等の名称	1	2	3	4	5	6	7	8	9	10
開票区名/名簿登載者名	藤井 一博	橋原 大介	青山 繁晴	赤松 健	足立 としゆき	あだち まさし	有里 ままほ	井上 よしゆき	今井 絵理子	い わ き 光 英
整理番号										
開票区名/名簿登載者名	盛岡市	盛岡市	盛岡市	盛岡市	盛岡市	盛岡市	盛岡市	盛岡市	盛岡市	盛岡市
菅谷市	-	-	517	1,028	576,182	64	238	278,971	290	290
大船渡市	-	-	53	112	258,966	112	0	11,916	39	39
花巻市	-	-	49	80	130	268	2	37	38	38
北上市	-	-	103	268	162,671	332	6	149	56	56
久慈市	-	-	114	332	127,673	72	12	36	62,387	62,387
遠野市	-	-	31	72	99,624	67	2	21	2	2
一関市	-	-	32	67	86,811	346	7	21	21	21
陸前田田市	-	-	172	346	313,471	45	0	148,986	82	82
陸前高田市	-	-	18	46	45	16	1	5	21	21
釜石市	-	-	44	65	58,591	40,408	3	13	15	15
二戸市	-	-	44	72	57,882	72	1	12	17,136	17,136
八幡平市	-	-	42	69	99,289	54,710	1	19	18,088	18,088
奥州市	-	-	159	315	109,839	129,161	8	86	80	80
滝沢市	-	-	52	168	84,526	75,471	2	44	23	23
平石町	-	-	18	34	33,348	37,651	0	6	9	9
紫雲町	-	-	2	3	4	0	0	0	0	0
岩手町	-	-	16	33	25	0	0	0	9	9
岩手郡	-	-	36	70	62,346	49,651	0	12	25	25
岩手県	-	-	56	109	54	85	4	38	19	19
泉盛町	-	-	35	101	41	35	1	22	14	14
矢野町	-	-	91	210	95	120	5	60	33	33
紫波郡	-	-	6	11	11	3	0	4	0	0
西和賀町	-	-	1	6	3	0	0	4	0	0
和賀郡	-	-	17	44	10,526	9,473	0	8	16,071	16,071
金ケ崎町	-	-	17	44	10,526	9,473	0	8	16,071	16,071
胆沢郡	-	-	10	30	9	5	2	5	5	5
平泉町	-	-	10	30	9	5	2	5	5	5
西磐井郡	-	-	10	30	10	5	2	5	5	5
佐田町	-	-	7	3	10	1	0	10	2	2
気仙郡	-	-	7	3	10	1	0	10	2	2
大槌町	-	-	25	24	38	20	2	5	14	14
上閉伊郡	-	-	25	24	38	20	2	5	14	14
山田町	-	-	18	25	27,692	12,307	0	7	11	11
岩泉町	-	-	7	13	34,755	11,244	1	0	1	1
田野畑村	-	-	2	2	20	2	0	0	0	0
普代村	-	-	2	2	0	2	0	1	0	0
下閉伊郡	-	-	29	41	82,447	27,551	1	8	12	12
磐米町	-	-	7	16	24,646	13,351	0	6	6	6
野田村	-	-	4	9	8,533	7,466	1	6	3	3
九戸村	-	-	7	10	2	2	1	2	2	2
津野町	-	-	21	25	24,452	29,547	3	17	8	8
九戸郡	-	-	39	60	62,633	52,364	5	31	18	18
二戸町	-	-	15	21	24	30	0	5	9	9
二戸郡	-	-	15	21	24	30	0	5	9	9
政令市計	-	-	0	0	0	0	0	0	0	0
その他の市計	-	-	1,430	3,040	2,210,526	1,407,796	75	864,873	776,621	776,621
町村計	-	-	270	509	404,954	318,039	15	148	134,071	134,071
果計	-	-	1,700	3,549	2,615,480	1,725,835	90	1,012,873	910,692	910,692



参议院比例代表選出議員選挙 開票結果 (名簿登載者の得票総数の開票区別一覧)

比例・様式5  
【様式1】  
28時30分発表  
岩手県選挙管理委員会

政党等の名称	11	12	13	14	15	16	17	18	19	20
開票区名/名簿登載者名	ウ	タ	カ	シ	え	り	アル	フ	イ	ヤ
整理番号	140	33	4	2	73	485,687	64	55	222	386,398
宮古市							9,033	49	71	91,978
大船渡市							3	38	2	47,769
花巻市							6,036	68,942	107	38
北上市							16	87,625	13	44
久慈市							27	26	1	65,928
遠野市							19	30	1	33
一関市							24	133	21	11
陸前高田市							11,916	22	1	48
釜石市							8	47	4	14
二戸市							84,995	25	45	29,935
八幡平市							50	14	4	11
奥州市							46	121	4	4
滝沢市							55	43,826	13	51
紫石町							25	9	7	41
葛巻町							5	0	0	8
岩手町							54	11	5	8
岩手郡							103	27	8	16
岩手郡							24	17	15	4
梁沢町							24	42	25	10
大田町							29	27	11	12
紫波郡							53	69	42	22
西和賀町							34	9	4	4
和賀郡							34	4	2	4
金ケ崎町							30	10	9	4
胆沢郡							30	10	4	5
平泉町							23	17,809	0	3
西磐井郡							23	4	17,809	3
佐田町							22	4	1	1
氣仙郡							22	9	0	1
大槌町							51	17	14	12
上閉伊郡							51	17	2	2
山田町							39	17	21	13
岩泉町							26	8	5	2
田野畑村							15	1	1	0
普代村							14	5	2	0
下閉伊郡							94	27	31	17
峰沢町							24	8	11	3
野田村							16	3	5	4
九戸村							42	11	4	1
深野町							135	9	2	5
九戸郡							217	31	4	13
二戸町							28	2	11	2
二戸郡							28	2	11	2
政令市計							0	0	0	0
その他の市計							548,664	698	1,277,929	250,804
町村計							655	179	187,809	51,866
集計							1,203,664	877	1,465,738	302,670
集計							1,000,316	1,465,738	302,670	812,569

参议院比例代表選出議員選挙 開票結果 (名簿記載者の得票総数の開票区別一覧)

比例(様式5)  
【様式】  
28時30分発表  
岩手県選挙管理委員会

政教等の名称	21	22	23	24	25	26	27	28	29	30
開票区名/名簿記載者名	進藤 金日子	自見 はなこ	そのだ 修光	高原 あきこ	ともものうり お	長谷川 ひではる	藤木 しんや	ふじすえ 健三	水おち 敏孝	むこう山 じゅん
整理番号										
政 党	自由民主党									
宮古市	335	988	103	12	756	685,131	450,930	60	272	26
大船渡市	13	129	63	2	54	514,620	41,933	8	108	2
花巻市	291	151	149	6	214	162,987	204	13	159	1
北上市	133	76	82	6	82	577,866	251	15	253	5
久慈市	51	55	47	0	75	207,885	107	20	152	5
遠野市	12	19	21	0	41	226,972	62	13	75	0
一関市	261	320	288	8	55	207,835	229,982	17	69	0
陸前高田市	17	4	6	2	18	132,890	68	0	82	0
釜石市	5	99	7	0	40	100,440	25,961	10	38	0
二戸市	14	60	60	0	20	161,883	74,973	4	46	0
八幡平市	106	17	32	2	38	176,959	76	2	47	1
奥州市	431	152	150	7	35	381,880	403	14	134	0
滝沢市	82	55	10	1	150	201,850	89	11	44	1
平野町	22	10	11	0	50	180,823	56	0	70	0
葛巻町	10	1	3	0	66	66	33	0	12	0
岩手町	25	20	23	0	13	106	67,985	0	20	0
岩手郡	57	26	37	0	67	332,825	156,985	0	102	0
米沢町	134	51	37	1	50	76,860	122	5	67	1
大田町	55	34	30	0	54	105	57	1	64	0
紫波郡	189	85	67	1	104	181,950	179	6	131	1
西和賀町	24	5	6	0	12	100	19	0	33	1
和賀郡	24	5	6	0	12	100	19	0	33	1
金ヶ崎町	63	15	21	0	8	41,911	45	0	28	0
胆沢郡	15	21	21	0	8	41,911	45	0	28	0
平泉町	25	10	12	1	0	38,972	8	1	13	0
西磐井郡	25	10	12	1	0	38,972	8	1	13	0
佐田町	0	1	33	0	3	67	24	2	49	0
気仙郡	0	1	33	0	3	67	24	2	49	0
大槌町	1	41	31	0	8	77,884	7	1	18	2
上閉伊郡	1	41	31	0	8	77,884	7	1	18	2
山田町	17	12	16	1	22	95,840	21	2	86	2
岩泉町	51	3	5	0	11	66,869	3	3	38	0
田野畑村	0	2	1	0	1	58	6	0	16	0
普代村	2	1	74	0	3	30	9	0	15	0
下閉伊郡	70	18	96	1	37	250,809	39	5	155	2
峰岩町	4	3	20	0	11	88	42	2	10	0
野田村	3	9	12	0	5	51	27	3	13	0
九戸村	2	2	6	0	6	68	6	1	6	0
津野町	17	10	40	0	16	170,810	24	4	18	1
九戸郡	26	9	78	0	38	382,810	99	10	70	1
二戸町	10	8	8	0	6	114,833	32	2	9	0
二戸郡	10	9	8	0	6	114,833	32	2	9	0
政治市計	0	0	0	0	0	0	0	0	0	0
その他の市計	1,758	2,088	1,031	50	1,634	4,270,843	2,158,929	198	1,647	45
町村計	465	234	389	3	283	1,592,004	608,985	27	608	7
集計	2,223	2,322	1,420	53	1,917	5,862,847	2,767,914	225	2,255	52

政党等の名称	31	32	33	合計(名簿登載者を除く)の得票総数)
開票区名/名簿登載者名	山谷 えり子	山田 宏	吉岡 しんたろう	
自由民主党				
整理番号				
開票区名/名簿登載者名	388,332	488	34	10,065,288
盛岡市	285	101	3	2,187,257
宮古市	74	42	2	1,297,956
大船渡市	128,977	123	9	3,480,544
花巻市	95,993	117	4	2,242,985
北上市	49	45	6	1,209,828
久慈市	228	43	2	1,161,834
遠野市	79	149	17	3,902,212
一関市	100	15	1	738,806
陸前高田市	84	34	2	884,335
釜石市	106,948	61	0	1,041,838
二戸市	162,800	27	1	1,153,946
八幡平市	125	127	12	3,356,314
奥州市	106,517	44	8	1,682,848
滝沢市	11	14	5	666,624
雫石町	5,833	98	1	299,999
葛巻町	16	13	1	530,985
岩手町	32,832	125	7	1,487,608
岩手郡	66	20	4	1,192,816
米沢町	30	28	4	800
矢巾町	96	48	8	2,072,816
紫波郡	4	15	1	304
西和賀町	4	15	1	304
和賀郡	13,928	22	3	448,909
金ヶ崎町	13,928	22	3	448,909
胆沢郡	8	3	0	248,781
平泉町	8	3	0	248,781
西磐井郡	10	10	0	272
佐田町	10	10	0	272
気仙郡	33	8	9	482,894
大槌町	33	8	9	482,894
山田町	33	8	9	482,894
上閉伊郡	51	22	0	563,839
山田町	34,950	12	0	357,968
岩泉町	0	16	0	151
田野畑村	1,200	1	0	173
普代村	87,950	51	1	1,245,807
下閉伊郡	28	5	1	362,989
峰采町	3	8	0	203,989
野田村	11	5	0	230
九戸村	46	16	5	674,809
洋野町	88	34	6	1,471,807
九戸郡	50	14	1	413,833
二戸町	50	14	1	413,833
政治市社	0	0	0	0
その他の市社	1,983,157	1,396	101	34,386,001
町村計	422,811	330	36	8,468,455
県計	2,405,968	1,726	137	42,844,456

参議院比例代表選出議員選挙 開票結果 (名簿登載者の得票総数の開票区別一覧)

比例・様式5  
【様式1】  
28時30分発表  
岩手県選挙管理委員会

政党等の名称	1	2	3	4	5	6	7	8	合計(名簿登録者(特定枠を除く)の得票総数)									
開票区名/名簿登載者名	福島	みずほ	大橋	ゆうこ	おかさき	彩子	宮城	イチロー	村田	しゅんいち	久保	孝喜	秋葉	忠利	山口	わか	か子	合計(名簿登録者(特定枠を除く)の得票総数)
社会民主党																		
整理番号																		
宮古市	801	3	31	32	27,820	146	19	2	24,769	11	2	18,062	6	2	164,911	103,958	1,176,473	
大船渡市	56	3	4	2	3	5	5	2	18,062	3	3	36,914	6	2	795,247	26,867	955,867	
花巻市	274	9	7	19	12,333	10	14	4	690	4	2	12,571	1	8	88,571	26,867	955,867	
北上市	191	18	10	14	4	2	2	7	20	5	20	14,583	0	1	88,571	26,867	955,867	
久慈市	64	0	1	2	5	9	7	15	53	4	53	34,386	1	1	385,386	26,867	955,867	
遠野市	46	0	1	2	5	9	7	15	53	4	53	34,386	1	1	385,386	26,867	955,867	
一関市	256	13	2	4	0	2	4	4	0	0	3	10	0	0	61	10	61	
陸前高田市	37	5	2	6	1,027	9	6	1	1,027	9	9	16,875	1	1	113,882	16,875	113,882	
釜石市	69	2	9	1	1,250	1	1	1	1,250	1	5	43,250	0	0	43,250	5	2	
二戸市	33	0	1	1	1	1	1	1	1	1	1	8,368	0	0	8,368	1	2	
八幡平市	44	2	2	3	0	2	3	25	5,200	8	98	25,862	2	2	432,062	25,862	432,062	
奥州市	258	10	8	25	5,192	4	6	6	5,192	4	19	138,192	0	0	138,192	13	38	
滝沢市	87	4	4	6	1	1	1	1	1	1	12	2	0	0	6	2	6	
野田町	20	1	1	1	1	1	1	1	1	1	12	2	0	0	6	2	6	
葛巻町	5	0	0	0	0	0	0	0	0	0	0	0	0	0	0	0	0	
岩手町	13	3	1	3	0	1	0	0	0	0	5	26,800	0	0	4,800	4,800	26,800	
岩手郡	38	4	2	1	2	2	1	1	2	2	17	6,800	0	0	70,800	6,800	70,800	
米沢町	72	2	3	9	2	2	2	2	2	2	40	19,904	1	1	148,904	19,904	148,904	
米田町	30	0	5	5	2	3	3	3	3	3	38	22,904	0	0	79	3	79	
紫波郡	102	2	4	14	4	4	14	78	22,904	1	78	22,904	1	1	353	22,904	22,904	
西和賀町	3	0	1	0	0	0	0	0	0	0	347	2	0	2	2	2	353	
和賀郡	3	0	1	0	0	0	0	0	0	0	347	2	0	2	2	2	353	
金ケ崎町	29	2	2	3	3	2	3	3	3	3	17	56	0	0	56	17	56	
胆沢郡	29	2	2	3	3	2	3	3	3	3	17	56	0	0	56	17	56	
平泉町	12	0	1	3	2	1	3	2	2	2	3	22	0	0	22	3	22	
西磐井郡	12	0	1	3	2	1	3	2	2	2	3	22	0	0	22	3	22	
佐田町	10	1	0	1	0	0	1	0	0	0	2	15	0	0	15	2	15	
氣仙郡	10	1	0	1	0	0	1	0	0	0	2	15	0	0	15	2	15	
大槌町	15	0	2	3	2	2	3	3	3	3	3	27	1	1	27	3	27	
上閉伊郡	15	0	2	3	2	2	3	3	3	3	3	27	1	1	27	3	27	
山田町	18	1	1	1	1	1	1	1	1	1	1	34	0	0	34	1	34	
岩泉町	19	0	0	0	2	0	0	0	2	0	3	30	0	0	30	3	30	
田野畑村	0	0	0	0	0	0	0	0	0	0	1	8	0	0	8	1	8	
普代村	6	0	0	0	0	0	0	0	0	0	0	8	0	0	8	0	8	
下閉伊郡	43	1	1	1	3	1	5	1	5	3	5	19	0	0	73	5	73	
峰岩町	11	0	1	0	0	1	2	0	2	0	2	20	0	0	20	2	20	
野田村	4	0	0	3	2	0	0	0	2	0	0	9	0	0	9	0	9	
九戸村	7	0	0	0	0	0	0	0	0	0	1	8	0	0	8	1	8	
洋野町	24	1	2	3	2	2	3	3	3	2	4	37	0	0	37	4	37	
九戸郡	46	1	3	6	2	3	7	9	7	2	9	37	0	0	74	9	74	
二戸町	12	1	4	4	0	4	4	4	4	0	4	30	0	0	30	4	30	
二戸郡	12	1	4	4	0	4	4	4	4	0	4	30	0	0	30	4	30	
政治界	0	0	0	0	0	0	0	0	0	0	0	0	0	0	0	0	0	
その他の市社	2,321	93	83	142	69,744	83	142	142	69,744	17	1,440	348,115	28	28	4,534,859	348,115	4,534,859	
町村計	310	12	20	32	86,744	113	174	174	86,744	17	483	71,704	3	3	948,704	483	948,704	
県計	2,631	105	113	174	86,744	113	174	174	86,744	17	1,923	419,819	31	31	5,483,563	1,923	5,483,563	

参议院比例代表選出議員選挙 開票結果 (名簿登載者の得票総数の開票区別一覧)

比例・様式5  
【様式1】  
28時30分発表  
岩手県選挙管理委員会

政党等の名称	開票区名/名簿登載者名										合計(名簿登載者を除く)の得票総数)	
	1 さいとう 健一郎	2 黒川 あつひこ	3 くぼ たつた	4 山本 太郎	5 西村 ひとし	6 カトー	7 そえだ しんや	8 高橋 理洋	9 上妻 敏二			
NHK党												
整理番号												
開票区名/名簿登載者名	宮古市	宮古市	宮古市	宮古市	宮古市	宮古市	宮古市	宮古市	宮古市	宮古市	宮古市	宮古市
選挙区	33	48	35	83,892	9	561	9,038	8,555	1	788,466		
選挙区	9	2	35	10,909	4	64	2,046	0	0	100,955		
選挙区	6	0	3	15	8	49	1	1	0	76		
選挙区	13	11	8	33,970	2,041	126	5	0	0	199,011		
選挙区	4	10	7,437	31	3,022	151	7	4	0	217,459		
選挙区	8	7	3	7	0	33	1	2	0	56		
選挙区	5	0	1	6	1	30	0	0	0	43		
選挙区	17	10	16	41,860	6,097	139	4,017	2,800	0	236,774		
選挙区	3	3	1	6	0	20	0	0	0	33		
選挙区	0	18	3	18	1	49	1,038	0	0	72,038		
選挙区	1	7	2	5	0	28	2,026	0	0	46,076		
選挙区	3	1	5	5	2	32	0	0	0	46		
選挙区	15	14	15	41	2,009	181	6	1,333	0	275,342		
選挙区	5	6	6	11	2	78	0	0	0	108		
選挙区	0	3	3	5	0	22	0	0	0	32		
選挙区	0	0	0	0	0	2	0	0	0	2		
選挙区	2	7	1	7	0	7	1,014	0	0	21,014		
選挙区	2	5	4	12	0	31	1,014	0	0	65,014		
選挙区	5	2	2	12,923	0	59	0	1	0	84,923		
選挙区	3	3	6	12	0	38	0	0	0	63		
選挙区	8	8	8	24,923	0	97	0	2	0	147,923		
選挙区	1	0	0	2	0	3	0	0	0	6		
選挙区	1	0	0	2	0	3	0	0	0	6		
選挙区	2	2	2	4	6	24	1	0	0	41		
選挙区	2	2	2	4	6	24	1	0	0	41		
選挙区	4	1	1	1	1	3	0	2	0	13		
選挙区	4	1	1	1	1	3	0	2	0	13		
選挙区	1	0	0	0	0	10	0	0	0	11		
選挙区	1	0	0	0	0	10	0	0	0	11		
選挙区	0	1	0	0	0	17	0	0	0	20,500		
選挙区	0	1	2,500	0	0	17	0	0	0	20,500		
選挙区	2	1	2	4	0	9	0	1	0	19		
選挙区	0	3	0	2	0	7	2	0	0	16		
選挙区	0	0	0	0	1	5	0	0	0	5		
選挙区	0	0	0	1	0	4	0	0	0	5		
選挙区	2	4	2	7	1	25	2	3	0	46		
選挙区	1	0	1	1,500	0	6	0	0	0	9,500		
選挙区	0	0	1	0	0	1	0	0	0	2		
選挙区	0	4	0	0	0	8	0	0	0	12		
選挙区	1	5	3	2	0	11	0	0	0	22		
選挙区	2	9	5	3,500	0	26	0	0	0	45,500		
選挙区	1	0	0	4	2	5	0	0	0	12		
選挙区	1	0	0	4	2	5	0	0	0	12		
選挙区	0	0	0	4	2	5	0	0	0	12		
選挙区	122	114	109,437	315,631	33,169	1,541	41,166	19,688	1	2,297,091		
選挙区	23	30	24,500	58,423	10	241	4,014	7	0	397,927		
選挙区	145	144	133,937	374,054	43,169	1,782	45,160	26,688	1	2,695,028		

政党等の名称	1		合計(名簿登載者(特定枠を除く)の得票総数)
	魚	谷 郡 央	
維新政党・新風			
整理番号			
開票区名/名簿登載者名			
盛岡市	11		11
宮古市	0		0
大船渡市	4		4
花巻市	3		3
北上市	1		1
久慈市	0		0
遠野市	0		0
一関市	5		5
陸前高田市	0		0
釜石市	0		0
二戸市	2		2
八幡平市	2		2
奥州市	3		3
滝沢市	1		1
紫石町	1		1
葛巻町	0		0
岩手町	0		0
岩手郡	1		1
米沢町	3		3
矢巾町	1		1
紫波郡	4		4
西和賀町	0		0
和賀郡	0		0
金ケ崎町	2		2
胆沢郡	2		2
平泉町	0		0
西磐井郡	0		0
佐田町	0		0
氣仙郡	0		0
大槌町	1		1
上閉伊郡	1		1
山田町	0		0
岩泉町	0		0
田野畑村	0		0
普代村	0		0
下閉伊郡	0		0
峰沢町	1		1
野田村	0		0
九戸村	0		0
洋野町	1		1
九戸郡	2		2
二戸町	0		0
二戸郡	0		0
政令市社	0		0
その他の市社	32		32
町村計	10		10
果計	42		42

政党等の名称 れいわ新選組	1		優格的に当選人となるべき 候補者への得票数
	天	大 補	
開票区名/名簿登載者名	天	大 補	
盛岡市	11		11
宮古市	1		1
大船渡市	0		0
花巻市	1		1
北上市	5		5
久慈市	1		1
遠野市	2		2
一関市	7		7
陸前高田市	1		1
釜石市	2		2
二戸市	0		0
八幡平市	1		1
奥州市	2		2
滝沢市	0		0
紫石町	1		1
葛巻町	1		1
岩手町	0		0
岩手郡	2		2
米沢町	0		0
矢巾町	1		1
紫波郡	1		1
西和賀町	0		0
和賀郡	0		0
金ケ崎町	1		1
胆沢郡	1		1
平泉町	2		2
西磐井郡	2		2
佐田町	0		0
氣仙郡	0		0
大隈町	0		0
上閉伊郡	0		0
山田町	0		0
岩泉町	1		1
田野畑村	0		0
普代村	0		0
下閉伊郡	1		1
峰沢町	1		1
野田村	0		0
九戸村	0		0
洋野町	0		0
九戸郡	1		1
二戸町	1		1
二戸郡	1		1
政令市計	0		0
その他の市計	34		34
町村計	9		9
累計	43		43

参議院比例代表選出議員選挙 開票結果 (名簿登載者の得票総数の開票区別一覧)

政党等の名称 ごほうの党	政務等の名称										優先的に当選人となるべき 候補者への得票数
	1 奥野卓志	2 川村拓司	3 今吉由泰	4 今西孝太	5 崎村峰徳	6 菅藤昌弘	7 高嶋圭浩	8 斎藤和干			
開票区名/名簿登載者名	奥野卓志	川村拓司	今吉由泰	今西孝太	崎村峰徳	菅藤昌弘	高嶋圭浩	斎藤和干			
選挙区	16	1	0	0	1	0	4	0			22
宮古市	2	0	1	0	0	0	0	0			3
大船渡市	1	0	0	0	0	0	0	0			1
花巻市	3,071	2	0	0	0	0	2	0			7,071
北上市	3,078	0	0	0	0	0	0	0			3,078
久慈市	0	1	0	0	0	0	0	0			1
遠野市	0	0	0	0	0	0	1	0			1
一関市	3,075	0	1	0	0	1	2	0			7,075
陸前高田市	0	0	0	0	0	0	0	0			0
釜石市	0	0	0	0	0	0	0	0			0
二戸市	0	0	0	0	0	0	0	0			0
八幡平市	0	0	0	0	0	0	0	0			0
奥州市	2,048	1	0	0	0	0	2	0			5,048
滝沢市	0	0	0	0	0	0	1	0			1
紫石町	0	0	0	0	0	0	0	0			0
葛巻町	0	0	0	0	0	0	0	0			0
岩手町	0	0	0	0	0	0	0	0			0
岩手郡	0	0	0	0	0	0	0	0			0
岩手郡	0	0	0	0	0	0	0	0			0
米沢町	0	0	0	0	0	0	0	0			0
矢巾町	0	1	0	0	0	0	1	0			2
紫波郡	0	1	0	0	0	0	1	0			2
西和賀町	0	0	1	0	0	0	0	0			1
和賀郡	0	0	1	0	0	0	0	0			1
金ケ崎町	1	0	0	0	0	0	0	0			1
胆沢郡	1	0	0	0	0	0	0	0			1
平泉町	1	0	0	0	0	0	0	0			1
西磐井郡	1	0	0	0	0	0	0	0			1
佐田町	1	0	0	0	0	0	0	0			1
氣仙郡	1	0	0	0	0	0	0	0			1
大槌町	0	0	0	0	0	1	0	0			1
上閉伊郡	0	0	0	0	0	1	0	0			1
山田町	0	0	0	0	0	1	0	0			1
岩泉町	0	0	0	0	0	0	0	0			0
田野畑村	0	0	0	0	0	0	0	0			0
普代村	0	0	0	0	0	0	0	0			0
下閉伊郡	0	0	0	0	0	1	0	0			1
峰岩町	0	0	0	0	0	0	0	0			0
野田村	0	0	0	0	0	0	0	0			0
九戸村	1	0	0	0	0	0	0	0			1
洋野町	0	1	0	0	0	0	0	0			1
九戸郡	1	1	0	0	0	0	0	0			2
二戸町	0	0	0	0	0	0	0	1			1
二戸郡	0	0	0	0	0	0	0	1			1
政令市計	0	0	0	0	0	0	0	0			0
その他の市社	30,272	5	2	0	1	1	12	0			51,272
町村計	4	2	1	0	0	2	1	1			11
果計	34,272	7	3	0	1	3	13	1			82,272



政党等の名称	1		2		優先的に当選人となるべき候補者への得票数
	藤井	一博	梶原	大介	
自由民主党					
整理番号					
開票区名/名簿登載者名	藤井	一博	梶原	大介	
盛岡市	11		2		13
宮古市	2		1		3
大船渡市	4		0		4
花巻市	6		1		7
北上市	2,285		1		3,285
久慈市	0		0		0
遠野市	1		1		2
一関市	7		2		9
陸前高田市	1		1		2
磐石市	2		0		2
二戸市	2		1		3
八幡平市	5		0		5
奥州市	5		0		5
滝沢市	7		1		8
紫石町	1		0		1
葛巻町	0		0		0
岩手町	0		0		0
岩手郡	1		0		1
奥州市	2		0		2
米沢町	6		0		6
矢巾町	8		0		8
紫波郡	8		0		8
西和賀町	0		0		0
和賀郡	0		0		0
金ケ崎町	0		0		0
胆沢郡	0		0		0
平泉町	0		0		0
西磐井郡	0		0		0
佐田町	0		0		0
氣仙郡	0		0		0
大槌町	0		1		1
上閉伊郡	0		1		1
山田町	1		0		1
岩泉町	0		0		0
田野畑村	0		0		0
普代村	0		0		0
下閉伊郡	1		0		1
峰沢町	2		0		2
野田村	0		0		0
九戸村	0		0		0
洋野町	2		0		2
九戸郡	4		0		4
二戸町	0		0		0
二戸郡	0		0		0
政令市計	0		0		0
その他の市計	55,285		11		66,285
町村計	14		1		15
集計	69,285		12		81,285

開票区名	得票総数 (A) [(a) + (b)]	政党等の 得票総数 (a)	名簿登載者(特 定枠を除く)の 得票総数 (b)	按分の際切り 捨てた票数 (B)	何れの政党等・ 名簿登載者にも 属さない票数(C)	有効投票数(D) [(A) + (B) + (C)]	無効投票数 (E)	投票総数 (F) [(D) + (E)]	無効投票率 [(E) / (F) × 100]	持ち帰り その他 (G)	投票者総数 [(F) + (G)]
盛岡市	128,477,977	101,579,999	26,897,978	0.023	0	128,478	4,350	132,828	3.27	3	132,831
宮古市	22,012,991	17,160,999	4,851,992	0.009	0	22,013	1,201	23,214	5.17	0	23,214
大船渡市	17,059,995	13,437,999	3,621,996	0.005	0	17,060	751	17,811	4.22	2	17,813
花巻市	44,014,983	35,089,070	8,925,913	0.017	1	44,016	2,768	46,784	5.92	0	46,784
北上市	41,598,979	32,991,362	8,607,617	0.021	0	41,599	1,844	43,443	4.24	0	43,443
久慈市	12,598,995	10,054,999	2,543,996	0.005	0	12,599	721	13,320	5.41	0	13,320
遠野市	12,125,997	9,600,999	2,524,998	0.003	0	12,126	648	12,774	5.07	0	12,774
一関市	50,546,985	40,313,074	10,233,911	0.015	0	50,547	2,115	52,662	4.02	0	52,662
陸前高田市	9,447,997	7,594,999	1,852,998	0.003	0	9,448	463	9,911	4.67	0	9,911
金石市	15,170,994	12,101,999	3,068,995	0.006	0	15,171	670	15,841	4.23	0	15,841
二戸市	10,303,994	8,113,999	2,189,995	0.006	0	10,304	686	10,990	6.24	0	10,990
八幡平市	10,332,993	8,175,999	2,156,994	0.007	0	10,333	518	10,851	4.77	1	10,852
奥州市	50,915,985	40,516,047	10,399,938	0.015	0	50,916	2,720	53,636	5.07	2	53,638
滝沢市	23,630,994	19,349,999	4,280,995	0.006	0	23,631	1,106	24,737	4.47	1	24,738
雫石町	6,924,997	5,619,999	1,304,998	0.003	0	6,925	506	7,431	6.81	0	7,431
葛巻町	2,529,998	2,074,999	454,999	0.002	0	2,530	299	2,829	10.57	0	2,829
岩手町	5,462,998	4,487,999	974,999	0.002	0	5,463	359	5,822	6.17	0	5,822
岩手郡	14,917,993	12,182,997	2,734,996	0.007	0	14,918	1,164	16,082	7.24	0	16,082
紫波町	14,834,996	11,840,999	2,993,997	0.004	0	14,835	654	15,489	4.22	0	15,489
矢巾町	12,353,998	9,923,999	2,429,999	0.002	0	12,354	449	12,803	3.51	0	12,803
紫波郡	27,188,994	21,764,998	5,423,996	0.006	0	27,189	1,103	28,292	3.90	0	28,292
西和賀町	3,076,999	2,190,999	886	0.001	0	3,077	282	3,359	8.40	0	3,359
和賀郡	3,076,999	2,190,999	886	0.001	0	3,077	282	3,359	8.40	0	3,359
金ヶ崎町	7,384,996	5,796,999	1,587,997	0.004	0	7,385	367	7,752	4.73	1	7,753
胆沢郡	7,384,996	5,796,999	1,587,997	0.004	0	7,385	367	7,752	4.73	1	7,753
平泉町	3,625,997	2,958,999	666,998	0.003	0	3,626	210	3,836	5.47	2	3,838
西磐井郡	3,625,997	2,958,999	666,998	0.003	0	3,626	210	3,836	5.47	2	3,838
住田町	2,570,998	2,049,999	520,999	0.002	0	2,571	231	2,802	8.24	0	2,802
気仙郡	2,570,998	2,049,999	520,999	0.002	0	2,571	231	2,802	8.24	0	2,802
大槌町	5,175,998	4,008,999	1,166,999	0.002	0	5,176	261	5,437	4.80	1	5,438
上閉伊郡	5,175,998	4,008,999	1,166,999	0.002	0	5,176	261	5,437	4.80	1	5,438
山田町	7,116,997	5,897,999	1,218,998	0.003	0	7,117	403	7,520	5.36	0	7,520
岩泉町	4,016,997	3,318,999	697,998	0.003	0	4,017	269	4,286	6.28	0	4,286
田野畑村	1,644,999	1,429,999	215	0.001	0	1,645	154	1,799	8.56	0	1,799
普代村	1,372,999	1,105,999	267	0.001	0	1,373	84	1,457	5.77	0	1,457
下閉伊郡	14,151,992	11,752,996	2,398,996	0.008	0	14,152	910	15,062	6.04	0	15,062
軽米町	3,687,998	2,907,999	779,999	0.002	0	3,688	222	3,910	5.68	1	3,911
野田村	2,005,998	1,652,999	352,999	0.002	0	2,006	123	2,129	5.78	0	2,129
九戸村	2,322,999	1,877,999	445	0.001	0	2,323	185	2,508	7.38	0	2,508
洋野町	6,571,997	5,321,999	1,249,998	0.003	1	6,573	539	7,112	7.58	0	7,112
九戸郡	14,588,992	11,760,996	2,827,996	0.003	1	14,590	1,069	15,659	6.83	1	15,660
一戸町	5,121,998	4,208,999	912,999	0.002	0	5,122	431	5,553	7.76	0	5,553
二戸郡	5,121,998	4,208,999	912,999	0.002	0	5,122	431	5,553	7.76	0	5,553
政令市計	0	0	0	0	0	0	0	0	0.00	0	0
その他の市計	448,239,859	356,081,543	92,158,316	0.141	1	448,241	20,561	468,802	4.39	9	468,811
町村計	97,804,957	78,676,981	19,127,976	0.043	1	97,806	6,028	103,834	5.81	5	103,839
県計	546,044,816	434,758,524	111,286,292	0.184	2	546,047	26,589	572,636	4.64	14	572,650

### 3 無効投票

(選挙区)

市町村名	所定の用紙を用いないもの	候補者でない者又は候補者となることのできる者の氏名を記載したもの	2人以上の候補者の氏名を記載したもの	被選挙権のない候補者の氏名を記載したもの	候補者のほかに、他事を記載したもの	候補者の氏名を自書しないもの	候補者の何人を記載したかを確認し難いもの	白紙投票	単に雑事を記載したもの	単に記号、符号を記載したもの	合計
盛岡市	0	218	2	0	16	0	16	1,668	455	167	2,542
宮古市	0	102	1	0	0	0	12	253	85	25	478
大船渡市	0	46	2	0	0	0	8	188	95	52	391
花巻市	0	164	1	0	0	0	0	463	85	49	762
北上市	0	90	1	0	1	0	16	521	165	58	852
久慈市	0	113	1	0	0	0	13	174	92	23	416
遠野市	0	60	6	0	0	0	18	117	28	18	247
一関市	0	235	12	0	3	0	34	603	268	86	1,241
陸前高田市	0	26	0	0	3	0	3	134	50	10	226
釜石市	0	67	0	0	2	0	6	195	105	45	420
二戸市	0	44	0	0	0	0	12	140	59	20	275
八幡平市	0	41	0	0	0	0	3	124	37	13	218
奥州市	0	166	0	0	6	0	16	587	241	98	1,114
滝沢市	0	173	1	0	1	0	3	353	148	5	684
雫石町	0	21	0	0	0	0	4	74	42	26	167
葛巻町	0	17	2	0	0	0	0	33	12	0	64
岩手町	0	14	0	0	0	0	4	66	19	2	105
紫波町	0	34	0	0	1	0	2	171	66	30	304
矢巾町	0	12	2	0	0	0	0	128	48	7	197
西和賀町	0	32	1	0	0	0	0	40	17	2	92
金ヶ崎町	0	27	5	0	0	0	0	111	43	0	186
平泉町	0	11	0	0	0	0	2	34	21	13	81
住田町	0	28	0	0	1	0	1	51	33	2	116
大槌町	0	9	0	0	29	0	2	57	10	17	124
山田町	0	20	0	0	0	0	11	87	47	7	172
岩泉町	0	37	0	0	2	0	1	42	20	7	109
田野畑村	0	12	0	17	0	0	2	19	6	3	59
普代村	0	8	0	0	0	0	0	20	19	1	48
軽米町	0	27	0	0	0	0	0	27	19	8	81
野田村	0	11	0	0	0	0	3	29	34	0	77
九戸村	0	17	0	0	0	0	1	29	12	7	66
洋野町	0	14	1	0	0	0	2	43	38	7	105
一戸町	0	27	0	0	23	0	0	67	2	7	126
合計	0	1,923	38	17	88	0	195	6,648	2,421	815	12,145

## (比例代表)

市町村名	所定の用紙を用いないもの	参議院名簿登載者でない者、公職の候補者となることのできない参議院名簿登載者の氏名又は参議院名簿届出政党等以外の政党その他の政治団体の名称若しくは略称を記載したもの	参議院名簿の届出要件に該当していない政治団体、参議院名簿の取下げの届出をした政党その他の政治団体又は参議院名簿を重ねて届け出ている政党その他の政治団体に係る参議院名簿登載者の氏名又はその名称若しくは略称を記載したもの	参議院名簿登載者の全員につき、抹消の事由が生じており又は除名、離党その他の事由により当該参議院名簿届出政党等に所属する者でなくなった旨の届出がされている場合に当該参議院名簿に係る政治団体の名称又は略称を記載したもの	2以上の参議院名簿登載者の氏名又は2以上の参議院名簿届出政党等の名称若しくは略称を記載したもの	1人の参議院名簿登載者の氏名及び当該参議院名簿届出政党等以外の参議院名簿届出政党等の名称又は略称を記載したもの	被選挙権のない参議院名簿登載者の氏名を記載したもの	参議院名簿登載者の氏名又は参議院名簿届出政党等の名称及び略称のほかに、他事を記載したもの	参議院名簿登載者の氏名又は参議院名簿届出政党等の名称若しくは略称を自書しないもの	参議院名簿登載者の何人又は参議院名簿届出政党等のいずれかを記載したかを確認し難いもの	白紙投票	単に雑事を記載したもの	単に記号、符号を記載したもの	合計
盛岡市	0	1,219	0	0	11	15	0	100	0	371	1,898	554	182	4,350
宮古市	0	606	0	0	17	1	0	7	1	10	406	85	68	1,201
大船渡市	0	65	0	0	3	246	0	0	0	87	272	69	9	751
花巻市	0	925	0	0	11	128	0	24	0	217	1,106	245	112	2,768
北上市	0	689	0	0	4	0	0	100	0	40	738	213	60	1,844
久慈市	0	325	0	0	0	1	0	2	0	89	233	41	30	721
遠野市	0	274	0	0	0	0	0	0	0	88	196	75	15	648
一関市	0	915	0	0	3	9	0	65	0	98	701	191	133	2,115
陸前高田市	0	167	0	0	1	4	0	3	0	43	192	40	13	463
釜石市	0	317	0	0	0	0	0	10	0	7	232	75	29	670
二戸市	0	400	0	0	2	0	0	0	0	43	154	48	39	686
八幡平市	0	221	0	0	0	0	0	6	0	12	200	68	11	518
奥州市	0	1,394	0	0	3	10	0	1	0	15	848	386	63	2,720
滝沢市	0	580	0	0	2	0	0	1	0	71	354	60	38	1,106
雫石町	0	0	0	0	0	0	0	0	0	0	189	269	48	506
葛巻町	0	173	0	0	0	0	0	0	0	39	68	19	0	299
岩手町	0	4	0	0	1	88	0	0	0	42	165	39	20	359
紫波町	0	244	0	0	0	2	0	2	0	20	265	56	65	654
矢巾町	0	124	0	0	0	0	0	4	0	65	200	34	22	449
西和賀町	0	150	0	0	0	0	0	0	0	12	84	36	0	282
金ヶ崎町	0	158	0	0	6	0	0	0	0	0	127	74	2	367
平泉町	0	61	0	0	0	0	0	0	0	37	75	33	4	210
住田町	0	137	0	0	0	0	0	0	0	0	50	39	5	231
大槌町	0	56	0	0	0	0	2	0	0	6	112	37	48	261
山田町	0	151	0	0	0	0	0	39	0	16	127	38	32	403
岩泉町	0	125	0	0	0	0	0	0	0	8	83	28	25	269
田野畑村	0	44	0	0	0	1	0	3	32	7	51	16	0	154
普代村	0	39	6	0	0	0	0	0	0	0	30	8	1	84
軽米町	0	113	0	0	2	5	0	0	0	12	44	29	17	222
野田村	0	60	0	0	0	0	0	0	0	2	41	20	0	123
九戸村	0	103	0	0	0	0	0	0	0	10	51	10	11	185
洋野町	0	264	0	0	1	0	0	0	0	47	124	40	63	539
一戸町	0	0	0	0	3	19	254	0	0	19	96	37	3	431
合計	0	10,103	6	0	70	529	256	367	33	1,533	9,512	3,012	1,168	26,589

#### 4 県内市町村の開票改善の取組結果

市町村名	開票開始時刻(時:分)				開票事務従事者数(人)				選挙区選出選挙				比例代表選出選挙				事務従事者一人あたり1分間開票数		前回(第25回)	前回比較
	ア	イ	ウ=イ-ア	開票所要時間	分換算	b	c	投票者数(人)	開票効率率	=c/b/a	開票終了時刻(時:分)	キ=カ-ア	分換算	d	投票者数(人)	開票効率率	=e/d/a			
																		e		
盛岡市	21:05	23:55	2:50	170	132,839	2:06	27:30	6:25	385	132,831	0.91	1.82	2.31	▲ 0.50						
宮古市	20:10	21:45	1:35	95	23,216	1:55	24:32	4:22	262	23,214	0.56	1.12	1.22	▲ 0.10						
大船渡市	20:15	21:58	1:43	103	17,816	1:57	22:56	2:41	161	17,813	1.01	2.01	1.68	0.34						
花巻市	20:25	22:30	2:05	125	46,792	1:73	24:52	4:27	267	46,784	0.81	1.62	1.90	▲ 0.27						
北上市	21:00	23:45	2:45	165	43,447	1:53	27:44	6:44	404	43,443	0.63	1.25	1.57	▲ 0.32						
久慈市	20:30	22:10	1:40	100	13,324	1:75	23:20	2:50	170	13,320	1.03	2.06	3.01	▲ 0.95						
遠野市	20:00	21:10	1:10	70	12,776	1:35	22:40	2:40	160	12,774	0.59	1.18	1.06	0.12						
一関市	20:05	22:28	2:23	143	52,670	1:23	24:43	4:38	278	52,662	0.63	1.27	1.15	0.12						
陸前高田市	20:15	22:30	2:15	135	9,911	0.92	23:35	3:20	200	9,911	0.62	1.24	1.33	▲ 0.09						
釜石市	20:10	22:10	2:00	120	15,840	1.07	25:47	5:37	337	15,841	0.38	0.76	0.90	▲ 0.14						
二戸市	20:00	22:57	2:57	177	10,990	0.69	24:15	4:15	255	10,990	0.48	0.96	0.83	0.13						
八幡平市	20:00	20:55	0:55	55	10,851	2.78	23:10	3:10	190	10,852	0.80	1.61	1.65	▲ 0.05						
奥州市	20:45	22:48	2:03	123	53,637	2.03	25:19	4:34	274	53,638	0.91	1.82	1.87	▲ 0.05						
滝沢市	21:20	23:43	2:23	143	24,739	3.09	25:33	4:13	253	24,738	1.75	3.49	2.67	0.82						
雫石町	20:00	23:40	3:40	220	7,431	0.55	23:40	3:40	220	7,431	0.55	1.11	0.90	0.20						
葛巻町	20:00	20:55	0:55	55	2,829	1.05	23:10	3:10	190	2,829	0.30	0.61	1.42	▲ 0.81						
岩手町	20:00	21:28	1:28	88	5,823	0.86	23:00	3:00	180	5,822	0.42	0.84	0.66	0.18						
紫波町	21:00	22:18	1:18	78	15,492	2.31	23:53	2:53	173	15,489	1.04	2.08	2.05	0.04						
矢巾町	21:00	22:10	1:10	70	12,804	2.65	23:05	2:05	125	12,803	1.48	2.97	2.71	0.26						
西和賀町	20:00	21:22	1:22	82	3,359	0.69	22:10	2:10	130	3,359	0.44	0.88	0.99	▲ 0.11						
金ケ崎町	20:00	21:16	1:16	76	7,755	1.44	22:54	2:54	174	7,753	0.63	1.26	1.31	▲ 0.06						
平泉町	20:00	21:25	1:25	85	3,838	0.75	23:20	3:20	200	3,838	0.32	0.64	0.95	▲ 0.31						
住田町	20:00	21:58	1:58	118	2,804	0.48	21:58	1:58	118	2,802	0.48	0.97	1.03	▲ 0.06						
大槌町	20:00	21:07	1:07	67	5,438	1.25	23:18	3:18	198	5,438	0.42	0.85	1.09	▲ 0.25						
山田町	20:00	20:50	0:50	50	7,523	2.09	21:16	1:16	76	7,520	1.37	2.75	1.74	1.01						
岩泉町	20:00	21:18	1:18	78	4,285	0.78	22:11	2:11	131	4,286	0.47	0.93	1.10	▲ 0.16						
軽米町	20:00	23:58	3:58	238	3,911	0.37	23:58	3:58	238	3,911	0.37	0.73	0.80	▲ 0.07						
洋野町	20:00	21:00	1:00	60	7,111	1.98	23:05	3:05	185	7,112	0.64	1.28	1.04	0.24						
一戸町	20:00	21:06	1:06	66	5,554	1.19	21:38	1:38	98	5,553	0.80	1.60	1.95	▲ 0.36						
田野畑村	20:00	21:15	1:15	75	1,798	0.56	21:55	1:55	115	1,799	0.36	0.73	0.67	0.06						
普代村	20:00	21:30	1:30	90	1,457	0.42	21:30	1:30	90	1,457	0.42	0.83	0.73	0.10						
野田村	20:00	20:58	0:58	58	2,128	0.63	22:22	2:22	142	2,129	0.26	0.52	0.88	▲ 0.36						
九戸村	20:00	21:03	1:03	63	2,508	0.63	22:37	2:37	157	2,508	0.25	0.51	0.64	▲ 0.13						
県平均					572,696	0.97				572,650	0.53	1.06	1.16	▲ 0.10						

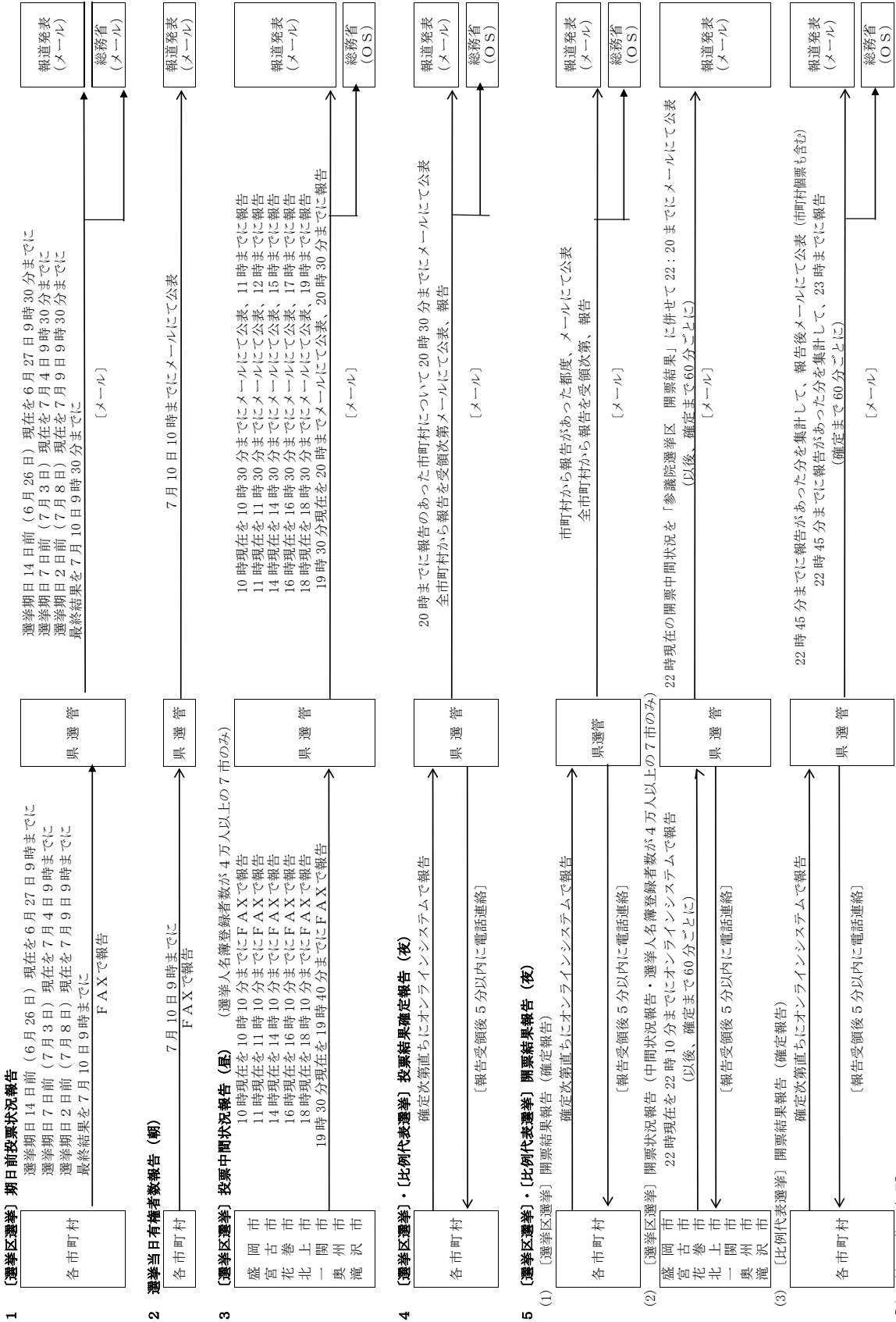
## 5 開票管理者及び開票事務従事者

市町村名	開票管理者				開票事務従事者			
	開票管理者	職務代理者	臨時に職務を 管掌した者	合計	市町村選管 の書記	市町村の職員	その他	合計
盛岡市	1	1	0	2	0	361	0	361
宮古市	1	0	0	1	4	152	0	156
大船渡市	1	1	0	2	28	75	2	105
花巻市	1	1	0	2	7	208	0	215
北上市	1	0	0	1	30	144	0	174
久慈市	1	1	0	2	41	85	0	126
遠野市	1	1	0	2	34	101	0	135
一関市	1	1	0	2	89	210	0	299
陸前高田市	1	1	0	2	15	51	0	66
釜石市	1	1	0	2	4	119	0	123
二戸市	1	0	0	1	46	44	0	90
八幡平市	1	1	0	2	19	52	0	71
奥州市	1	1	0	2	69	135	2	206
滝沢市	1	1	0	2	10	41	1	52
雫石町	1	1	0	2	7	53	0	60
葛巻町	1	1	0	2	50	0	0	50
岩手町	1	1	0	2	15	62	0	77
紫波町	1	1	0	2	25	61	0	86
矢巾町	1	0	0	1	14	55	1	70
西和賀町	1	1	0	2	12	47	0	59
金ヶ崎町	1	0	0	2	5	67	0	72
平泉町	1	0	0	1	19	40	0	59
住田町	1	1	0	2	13	36	0	49
大槌町	1	1	0	2	14	51	4	69
山田町	1	0	0	1	28	44	0	72
岩泉町	1	1	0	2	8	62	0	70
田野畑村	1	0	0	1	1	41	1	43
普代村	1	1	0	2	13	26	0	39
軽米町	1	1	0	2	1	44	0	45
野田村	1	0	0	1	7	51	0	58
九戸村	1	1	0	2	8	55	0	63
洋野町	1	1	0	2	17	44	2	63
一戸町	1	1	0	2	6	64	1	71
合計	33	24	0	58	659	2,681	14	3,354

## 6 選挙結果等速報要領等

### (1) 選挙結果等速報の全体像

※ 今回の参院選より、報道各社への発表方法をメールによる送付に変更したこと。



【市町村への指示事項】

※ 市町村が県選管へ報告を発信してから10分経過しても連絡がない場合は、県選管へ確認の電話をすること。

※ 開票管理責任者は自らの責任において開票所内における選挙人に関する得票数の照会または掲示 (開票途中のものを含む。) をして差し支えないこと。

※ 開票立会人及び事務従事者については、市町村における開票事務終了後に開票管理責任者の判断により適宜解散して差し支えないこと。(ただし、報告責任者は県から待機解除の連絡があるまで待機していること。)

(2) 選挙結果等速報要領

**1 〔選挙区選挙〕期日前投票状況報告**

(1) 速報事項等

速報事項	速報要領
	市町村 → 県
・選挙人名簿登録者数 ・期日前投票者数 ・期日前投票率	<b>様式1</b> により、次の時刻までに <b>ファクシミリで報告</b> すること。 第1回 選挙期日14日前(6月26日現在)の状況を6月27日9時までに 第2回 選挙期日7日前(7月3日現在)の状況を7月4日9時までに 第3回 選挙期日2日前(7月8日現在)の状況を7月9日9時までに 第4回 最終結果を7月10日9時までに

(2) 留意事項

- ア 選挙人名簿登録者数は、令和4年6月21日現在の数値を用いること。
- イ 期日前投票率は、小数点第3位を四捨五入し、第2位までとすること。
- ウ 報告にあたっては、不在者投票者数は含めないこと。
- エ 第4回(最終結果)に誤りが判明した場合は、**まず訂正がある旨を県へ電話連絡のうえ、第4回(最終結果)を見え消しにより訂正のうえ、ファクシミリで報告**すること。



## 2 選挙当日有権者数報告（速報）

### (1) 速報事項等

速 報 事 項	速 報 要 領
	市町村 → 県
<p>《選挙当日有権者数（国内）》</p> <ul style="list-style-type: none"> <li>令和4年6月21日現在の選挙人名簿登録者数</li> <li>令和4年6月21日以後の補正登録者数</li> <li>公職選挙法第11条第1項又は第2項該当者数</li> <li>令和4年6月21日以後の抹消者数</li> <li>期日前投票を行った者のうち選挙期日までの間に選挙権を有しなくなった者の数</li> <li>その他（報告誤り等）</li> <li>午前0時現在の選挙当日有権者数（国内） （いずれも男、女、計）</li> </ul> <p>《選挙当日有権者数（在外）》</p> <ul style="list-style-type: none"> <li>令和4年6月22日現在の在外選挙人名簿登録者数</li> <li>令和4年6月22日以後の抹消者数</li> <li>期日前投票を行った者のうち選挙期日までの間に選挙権を有しなくなった者の数</li> <li>その他（報告誤り等）</li> <li>午前0時現在の選挙当日有権者数（在外） （いずれも男、女、計）</li> </ul>	<p><b>様式2により、9時までにファクシミリで報告すること。</b></p>

### (2) 留意事項

- ア 選挙期日の前日の20時以降において、選挙人名簿及び在外選挙人名簿を整理（死亡者の抹消等）し、選挙当日有権者数をあらかじめ把握しておくこと。
- イ **選挙当日有権者数には、選挙人名簿に転出の表示がされている者を含むこと。**（※この点、地方選挙とは異なるので注意すること。）
- ウ **選挙当日有権者数には、期日前投票を行った者のうち、選挙の期日までの間に選挙権を有しなくなった者も含まれること。**
- エ 様式2で報告後に報告内容に誤りが判明した場合は、**まず訂正がある旨を県へ電話連絡のうえ、様式2を見え消しにより訂正のうえ、ファクシミリで報告**すること。
- ※ 「当日有権者数」の数値が当日朝（午前0時現在の選挙当日有権者数）の報告を行った後、投票終了時まで**に補正登録又は抹消を行ったこと等により、その数値に異動があった場合は、その内容を様式5により報告のこと。**

### 3 〔選挙区選挙〕投票中間状況報告（7市のみ）

選挙人名簿登録者数が4万人以上である盛岡市、宮古市、花巻市、北上市、一関市、奥州市及び滝沢市の7市は、次により報告すること。

#### (1) 速報事項等

速報事項	速報要領	
	投票管理者→市	市→県
<ul style="list-style-type: none"> <li>・選挙当日有権者数（午前0時現在）</li> <li>・推計投票者数</li> <li>・推計投票率 （いずれも男、女、計）</li> </ul>	当該投票区の投票者数を電話等で報告すること。 第1回 10時現在 第2回 11時現在 第3回 14時現在 第4回 16時現在 第5回 18時現在 第6回 19時30分現在	<b>様式3</b> により、次の時刻までに <b>ファクシミリで報告</b> すること。 第1回 10時現在を10時10分まで 第2回 11時現在を11時10分まで 第3回 14時現在を14時10分まで 第4回 16時現在を16時10分まで 第5回 18時現在を18時10分まで 第6回 19時30分現在を19時40分まで

#### (2) 留意事項

あらかじめ市内の標準となるような投票区数箇所を選定しておき、選挙当日の定時に当該投票区の投票管理者に投票者数（男、女、計）を報告させ、別紙1（投票状況の推計方法）により市全体の投票中間状況を推計すること。

**なお、投票者数には、期日前投票者数及び不在者投票者数は含めないこと。**

また、19時30分現在の報告は、投票所の閉鎖時刻の繰り上げにより既に投票が終了している場合であっても、閉鎖時刻現在の数値が固まり次第、ファクシミリで報告すること。

## 4 【選挙区選挙】・【比例代表選挙】投票結果確定報告

### (1) 速報事項等

速報事項	速報要領	
	投票管理者→市町村	市町村→県
《選挙区投票結果》、《比例代表投票結果》 ・当日有権者数（確定） ・投票者数（当日、期日前、不在者の合計） ・棄権者数 ・投票率 （いずれも男、女、計。「国内」、「在外」及び「国内+在外」に区分すること。）	<b>様式4</b> により、投票終了後直ちに「4 投票者数」欄の数値をファクシミリ等で報告すること。	① 市町村は投票結果集計後直ちに、投・開票オンラインシステム（以下「オンライン」という。）により《選挙区投票結果》及び《比例代表投票結果》の入力シート（別添操作説明書P23、27参照）に必要な事項を入力のため、 <b>それぞれ送信用添付ファイルを作成してメールで報告すること。</b> ② <b>県は報告受領後5分以内に、受領した旨を電話で連絡すること。</b> （10分過ぎても連絡がない場合は、県へ確認の電話をすること。）

### (2) 留意事項

ア **様式4**により投票管理者から電話を受領する際は、同様式中1の確認事項①～④を十分に確認させるなどして、訂正報告等のないようにすること。

特に、**不在者投票者数の算入もれや在外投票者数の二重計上には留意**すること。

イ 「当日有権者数」の数値が当日朝（午前0時現在の選挙当日有権者数）の報告を行った後、投票終了時まで**に補正登録又は抹消を行ったこと等により、その数値に異動があった場合は、その内容を様式5により、別途、ファクシミリで報告すること。**

※ 様式2「選挙当日有権者数（速報）」の数値を訂正する場合は、様式5による報告ではなく、様式2を見え消しで訂正し、報告すること。

ウ **上記オンラインにより報告する「投票者数」は、「当日投票者数」、「期日前投票者数」及び「不在者投票者数」の合計であること。**

エ 《選挙区投票結果》及び《比例代表投票結果》の入力シートにおいて男女別の「当日有権者数」及び「投票者数」（「国内」及び「在外」に区分）を入力することにより、それ以外は自動計算されること。

オ **原則として選挙区の当日有権者数と比例代表の当日有権者数は一致する**が、期日前投票制度の導入により、**期日前投票を行った後に選挙権を失った者が選挙区か比例代表の一方しか投票していなかった場合には選挙当日有権者数の相違があり得ること。**

**ただし、非常に稀なケースと考えられることから、万一、当日有権者数が一致しない場合には入念に数値の確認を行うこと。**（※送信用添付ファイル作成時に確認のメッセージが表示されること。）

カ **投票率が100.00%を超えるような値が入力された場合、送信用添付ファイルはエラーとなり、作成されないこと。**この場合は**再度入力しなおして送信用添付ファイルを作成すること。**

キ **各欄ごとの内訳に整合性がとれない場合、また、異常に多い桁数が入力された場合には、送信用添付ファイルはエラーとなり作成されないこと。**この場合は**再度入力しなおして送信用添付ファイルを作成すること。**

ク **速報事項入力後は、「印刷」ボタンでチェックリストを出力し、入力内容を確認すること。**

ケ その他、入力シートへの入力及び入力内容の確認、投票結果の報告並びにメール送信の方法等については、オンライン操作説明書に基づいて行うこと。

## 5 開票結果の報告

### (1) 「選挙区選挙」開票結果報告（確定報告）

#### ア 速報事項等

速 報 事 項	速 報 要 領
	市町村 → 県
《選挙区開票結果》 ・各候補者の「得票数」 《選挙区開票結果投票総数》 ・得票総数（A） ・按分の際、切り捨てた票数（B） ・何れの候補者にも属さない票数（C） ・有効投票数（D） ・無効投票数（E） ・投票総数（F） ・無効投票率 ・持ち帰りその他（G） ・投票者総数	① 市町村は開票結果確定後直ちに、オンラインにより《選挙区開票結果》及び《選挙区開票結果投票総数》の入力シート（別添操作説明書P25、26）に必要な事項を入力の上、 <b>送信用添付ファイルを作成してメールで報告</b> すること。  ② 県は報告受領後5分以内に、受領した旨を <b>電話で連絡</b> すること。 （10分過ぎてても連絡がない場合は、県へ確認の電話をすること。）

#### イ 留意事項

- (ア) 《選挙区開票結果投票総数》の入力シートにおいて「按分の際、切り捨てた票数（B）」、「何れの候補者にも属さない票数（C）」、「無効投票数（E）」及び「持ち帰りその他（G）」を入力することにより、それ以外は自動計算されること。
- (イ) 「按分の際、切り捨てた票数（B）」及び「何れの候補者にも属さない票数（C）」を入力したとき、**「有効投票数（D）」が整数でない場合はエラーメッセージが表示されること。**この場合は**必ず正しい値を再度入力し直して送信用添付ファイルを作成すること。**（※入力を修正しなかった場合でも、「有効投票数（D）」は小数点以下を四捨五入した値の送信用添付ファイルが作成されるが、そのときに作成した送信用添付ファイルは絶対にメール送信しないこと。）
- (ウ) 開票管理者から報告を受けた市町村は、必ず次による検算をしたうえで県へ報告すること。また、**《選挙区開票結果》及び《選挙区開票結果投票総数》の入力シートに入力後は「印刷」ボタンでチェックリストを出力し、入力ミス・間違いがないか読み合わせをして確認すること。**
- ① 得票総数（A）＋按分の際、切り捨てた票数（B）＋何れの候補者にも属さない票数（C）＝有効投票数（D）
- ② 有効投票数（D）＋無効投票数（E）＝投票総数（F）
- ③ 投票総数（F）＋持ち帰りその他（G）＝投票者総数（※**「投票者総数」は「投票結果」画面の投票者数（計）と一致すること。**一致しない場合は、送信用添付ファイルは作成されないこと。）
- (エ) その他、入力シートへの入力及び入力内容の確認、開票結果の報告並びにメール送信の方法等については、オンライン操作説明書に基づいて行うこと。
- (オ) 開票結果報告の遅延について  
市町村からの開票結果確定の報告時刻が22時より遅延する場合には、中間状況の報告を求める場合があること。

(2) 〔選挙区選挙〕開票状況報告（中間状況報告…盛岡市、宮古市、花巻市、北上市、一関市、奥州市及び滝沢市の7市のみ）

ア 速報事項等

速 報 事 項	速 報 要 領	
	市	→ 県
《選挙区開票状況》 ・投票者数 ・各候補者の「得票数」 ・得票数計 ・開票率	① 7市は、22時現在から60分ごとの状況をそれぞれの現在時刻から10分以内に、オンラインにより《選挙区開票状況》の入力シート（別添操作説明書P24参照）に必要な事項を入力の上、 <b>送信用添付ファイルを作成してメールで報告</b> すること。（開票結果の報告まで60分ごとに行うこと）  ② <b>県は報告受領後5分以内に、受領した旨を電話で連絡すること。</b> （10分過ぎても連絡がない場合は、県へ確認の電話をすること。）	

イ 留意事項

- (ア) 《選挙区開票状況》の入力シートにおいて「投票者数」及び各候補者の「得票数」を入力することにより、それ以外は自動計算されること。
- (イ) 得票数は、100票単位で報告し、これ未満の端数は切り捨てること。
- (ウ) 開票作業の進捗状況によっては、前回報告時と得票数に変動がない場合もあり得るが、この場合にあっても必ず定時に報告（前回報告の数値と同数となる）すること。
- (エ) **得票数計が投票者数よりも大きな値を入力した場合、開票率は異常値として999.99%と表示されること。**この場合は**必ず正しい値を再度入力し直して送信用添付ファイルを作成すること。**
- (オ) **直前に（報告）作成した得票数と比較して票数が減少している場合は、警告メッセージが表示されるので、そのときに作成した送信用添付ファイルの送信は絶対に行わないこと。**この場合は**再度入力し直して送信用添付ファイルを作成すること。**
- (カ) **速報事項入力後は、「印刷」ボタンでチェックリストを出力し、入力内容を確認すること。**
- (キ) その他、入力シートへの入力及び入力内容の確認、開票状況の報告並びにメール送信の方法等については、オンライン操作説明書に基づいて行うこと。

(3) [比例代表選挙] 開票結果報告 (確定報告)

ア 速報事項等

速 報 事 項	速 報 要 領
<p>《比例代表開票結果》</p> <ul style="list-style-type: none"> <li>・ 得票総数</li> <li>・ 政党等の得票総数 (特定枠を含む)</li> <li>・ <b>政党等の得票総数 (特定枠を除く)</b></li> <li>・ 名簿登載者の得票総数 (特定枠を除く)</li> <li>・ <b>名簿登載者の「得票数 (特定枠を除く) 」</b></li> <li>・ <b>特定枠候補者への投票数</b></li> <li>・ 特定枠候補者への投票数の合計</li> </ul> <p>《比例代表開票結果投票総数》</p> <ul style="list-style-type: none"> <li>・ 得票総数 (A)</li> <li>・ 政党等の得票総数 (特定枠を含む)</li> <li>・ 名簿登載者の得票総数 (特定枠を除く)</li> <li>・ <b>按分の際、切り捨てた票数 (B)</b></li> <li>・ <b>何れの政党等・名簿登載者にも属さない票数 (C)</b></li> <li>・ 有効投票数 (D)</li> <li>・ <b>無効投票数 (E)</b></li> <li>・ 投票総数 (F)</li> <li>・ 無効投票率</li> <li>・ <b>持ち帰りその他 (G)</b></li> <li>・ 投票者総数</li> </ul>	<p style="text-align: center;">市町村 ←————→ 県</p> <p>① 市町村は、比例代表開票結果確定後直ちに、オンラインにより《比例代表開票結果》及び《比例代表開票結果投票総数》の入力シート (別添操作説明書P28、29参照) に必要事項を入力のうち、<b>送信用添付ファイルを作成してメールで報告</b>すること。</p> <p>② <b>県は報告受領後5分以内に、受領した旨を電話で連絡</b>すること。 (10分過ぎても連絡がない場合は、県へ確認の電話をすること。)</p>

イ 留意事項

(ア) 《比例代表開票結果》の入力シートは政党別にシートが分かれているので、各政党を選択してそれぞれ「政党等の得票総数 (特定枠を除く)」、名簿登載者の「得票数 (特定枠を除く)」及び「特定枠候補者への投票数」を入力すること。なお、**「得票数」は小数点第3位まで入力し、第4位は入力せずに切り捨てること。**

(イ) 《比例代表開票結果》の入力シートにおいては「政党等の得票総数 (特定枠を除く)」、名簿登載者の「得票数 (特定枠を除く)」及び「特定枠候補者への投票数」を、《比例代表開票結果投票総数》の入力シートにおいては「按分の際、切り捨てた票数 (B)」、「何れの政党等・名簿登載者にも属さない票数 (C)」、「無効投票数 (E)」及び「持ち帰りその他 (G)」を入力することにより、それ以外は自動計算されること。

(ウ) 「按分の際、切り捨てた票数 (B)」及び「何れの政党等・名簿登載者にも属さない票数 (C)」を入力したとき、**「有効投票数 (D)」が整数でない場合はエラーメッセージが表示される**こと。この場合は**必ず正しい値を再度入力し直して送信用添付ファイルを作成**すること。(※入力を修正しなかった場合でも、「有効投票数 (D)」は小数点以下を四捨五入した値の送信用添付ファイルが作成されるが、そのときに作成した送信用添付ファイルは絶対にメール送信しないこと。)

(エ) 開票管理者から報告を受けた市町村は、必ず次による検算をしたうえで県へ報告すること。また、**《比例代表開票結果》及び《比例代表開票結果投票総数》の入力シートに入力後は「印刷」ボタンでチェックリストを出力し、入力ミス・間違いがないか読み合わせをして確認**すること。

① 得票総数 (A) + 按分の際、切り捨てた票数 (B) + 何れの政党等・名簿登載者にも属さない票数 (C) = 有効投票数 (D)

② 有効投票数 (D) + 無効投票数 (E) = 投票総数 (F)

③ 投票総数 (F) + 持ち帰りその他 (G) = 投票者総数 (※**「投票者総数」は「投票**

**結果」画面の投票者数（計）と一致すること。**一致しない場合は、送信用添付ファイルは作成されないこと。）

- (オ) その他、入力シートへの入力及び入力内容の確認、開票結果の報告並びにメール送信の方法等については、オンライン操作説明書に基づいて行うこと。

## 6 開票開始時刻が遅れる場合の措置報告

投票箱の開票所に到着すべき時刻が、特別の事情等により遅延し、開票開始時刻が遅れる見込みの場合には、直ちに県へ電話で連絡するとともに、**様式6**によりファクシミリで報告すること。

## 7 報告の訂正が必要な場合の措置等

- (1) 県が市町村へ送信用添付ファイルの再送信を指示する場合
  - ア 報告すべきでない別の送信用添付ファイルを県が受信した場合は、県から市町村へ電話連絡すること。この場合は再度正しい送信用添付ファイルを送信すること。
  - イ 正しい送信用添付ファイルを県で受信したものの、何らかの事情（同一の送信用添付ファイルを複数回受信している場合、送信用添付ファイルを誤ってExcelで表示・保存した場合等）によりオンラインの集計処理でエラーとなった場合は、県から電話連絡すること。この場合は**再度入力し直して送信用添付ファイルを作成し送信すること。**
- (2) 県へ報告した後に市町村が送信用添付ファイルの誤りに気づいた場合
  - ア 最新の値ではない送信用添付ファイルを県へ送ってしまった場合  
例えば、「選挙区投票結果」の送信用添付ファイルを5回作成し、最新である5回目の送信用添付ファイルを送るべきであるのに、誤って4回目作成の送信用添付ファイルを送った場合は、**まず訂正がある旨を県へ電話連絡のうえ**、最新である5回目の送信用添付ファイルを再度送信すること。
  - イ 報告の数値の誤りがあった場合（県からの指示により対応すること。）
    - (ア) **直ちに訂正がある旨を県へ電話連絡し**、まずは電話で「誤ったファイル名」・「誤った箇所」を報告すること。
    - (イ) 電話連絡の後、**正しい数値を入力し直して送信用添付ファイルを再度作成し送信すること。**（メールの件名は、「（訂正）比例代表投票結果・〇〇市」というように（ ）書きで訂正メールであることが分かるようにすること。）
    - (ウ) 上記（イ）の訂正メールの送信と併せて、**誤った数値を報告した際に出力したチェックリストを見え消しで訂正**（県で訂正箇所が分かるように）のうえ、**訂正後に出力したチェックリストを添付して、県へファクシミリで送信すること。**（※送信する際は、**訂正したチェックリストの余白に「市町村名」、「発信者名」、「連絡先電話番号」及び「発信時刻」を明記すること。**）



## 8 異常が生じた場合の措置等

(1) オンラインに異常が生じた場合の結果報告方法の順番について

① 開票所からのオンラインによる報告

↓ オンラインが故障等で不通

② 開票所からのファクシミリによる報告

↓ ファクシミリが故障等で不通

③ 開票所からの電話による報告

↓ 電話回線が不通

↓ (開票所から市町村庁舎に移動)

④ 衛星ファクシミリによる報告

↓ 衛星ファクシミリが故障等で不通

⑤ 衛星電話による報告

(2) 電話による報告の場合

電話による報告の場合は、次の順序により簡潔に報告すること。

ア 市町村名

イ 報告の種類

ウ 報告様式の上段から順に数値等

イ コマニ シ ョ ン ゴ ー ル ナ

(数値の報告は、「 1, 2 3 4 . 5 6 7」のように棒読みとすること。)

エ 受信者が復唱し、検算が終了した後に、「発信者名」及び「受信者名」を相互に確認

(3) 衛星ファクシミリによる報告の場合

ア 上記(1)④の衛星ファクシミリによる報告の場合、市町村は県にあらかじめ衛星電話で連絡のうえ、衛星ファクシミリで報告を行うこと。

イ 衛星ファクシミリが不通の場合は、上記(1)⑤の衛星電話により報告を行うこととし、この場合は、上記(2)と同様の順序で報告すること。

ウ 県の衛星ファクシミリ番号及び衛星電話番号は別紙2のとおりであること。

(4) 定時までには報告できない事情が生じた場合

定められた時刻までに報告できない事情が生じた場合は、市町村は直ちにその旨を電話で連絡すること。

また、投票結果確定報告及び開票結果報告(確定報告)について、県に予め報告した報告予定時刻より30分以上遅延する(見込み)の場合も同様に電話で連絡すること。

## 9 市町村における選挙結果の発表

- (1) 開票管理者は自らの責任において開票所内にいる選挙人に周知するため得票数の朗読または掲示（開票途中のものを含む。）をして差し支えないこと。（公職選挙法第61条第5項、公職選挙法施行令第73条）
- (2) 投票及び開票の報告については、県が報告を受領した場合には5分以内にその旨を市町村へ電話連絡するが、開票管理者はその連絡を待たずに内容を発表して差し支えないこと。
- (3) 発表に当たっては、オンラインの《開票結果チェックリスト》をプリントアウトしたものを活用願いたい。（別添操作説明書P25、28参照）
- (4) 電話等による照会に対しては、開票終了までは、個別に応じないものとし、このことを報告責任者はもとより、事務従事者に対しても徹底しておくこと。
- (5) 報道機関の席は、開票作業所の参観人席等にその旨を表示して設け、報道関係者が開票立会人や事務従事者から直接取材するなどの事態が生じないように、開票管理者の責任で、開票事務の公正確保に十分留意させること。

## 10 その他

- (1) 速報に使用する県の電話、ファクシミリの番号については、別途通知するところによるものであること。
- (2) 報告責任者（正副各1人）は、県への速報がすべて終了した場合であっても、選挙結果等の報告を受領した旨の連絡とは別に、改めて県から待機解除の電話連絡をするまでは待機していること。（※この場合であっても、待機が必要なのは報告責任者のみであり、開票立会人及び事務従事者については、市町村における開票事務終了後に開票管理者の判断により適宜解散して差し支えないこと。）
- (3) 報告責任者の待機が解除された場合であっても、県における選挙結果が確定するまでは、市町村のオンライン端末は撤去しないこと。

なお、報告責任者は待機解除後においても県と連絡が取れるようにしておくこと。

（少なくとも選挙結果がHPで公表されるまでは、報告責任者に連絡する場合があること。）

(3) 選挙結果等速報受領集計事務分担・要領

選挙結果等速報受領集計事務分担表

1 【昼】期日前投票状況（最終結果を9時半までに）

係名	主な事務内容	担当者
集計係	・市町村報告のFAX受領 ・マスコミ公表データ入力	熊谷書記
報道発表係	・期日前投票状況（最終結果）のマスコミへのメール送付	樋澤書記
総務省報告係	・総務省報告データ入力 ・総務省への報告	松戸書記

2 【昼】当日有権者数（0時現在を10時までに）

係名	主な事務内容	担当者
集計係	・市町村報告のFAX受領 ・マスコミ公表データ入力	海山書記
報道発表係	・当日有権者数（0時現在）のマスコミへのメール送付	松戸書記

3 【昼～夜】投票中間状況（10時、11時、14時、16時、18時及び19時30分現在をそれぞれ20分後に）

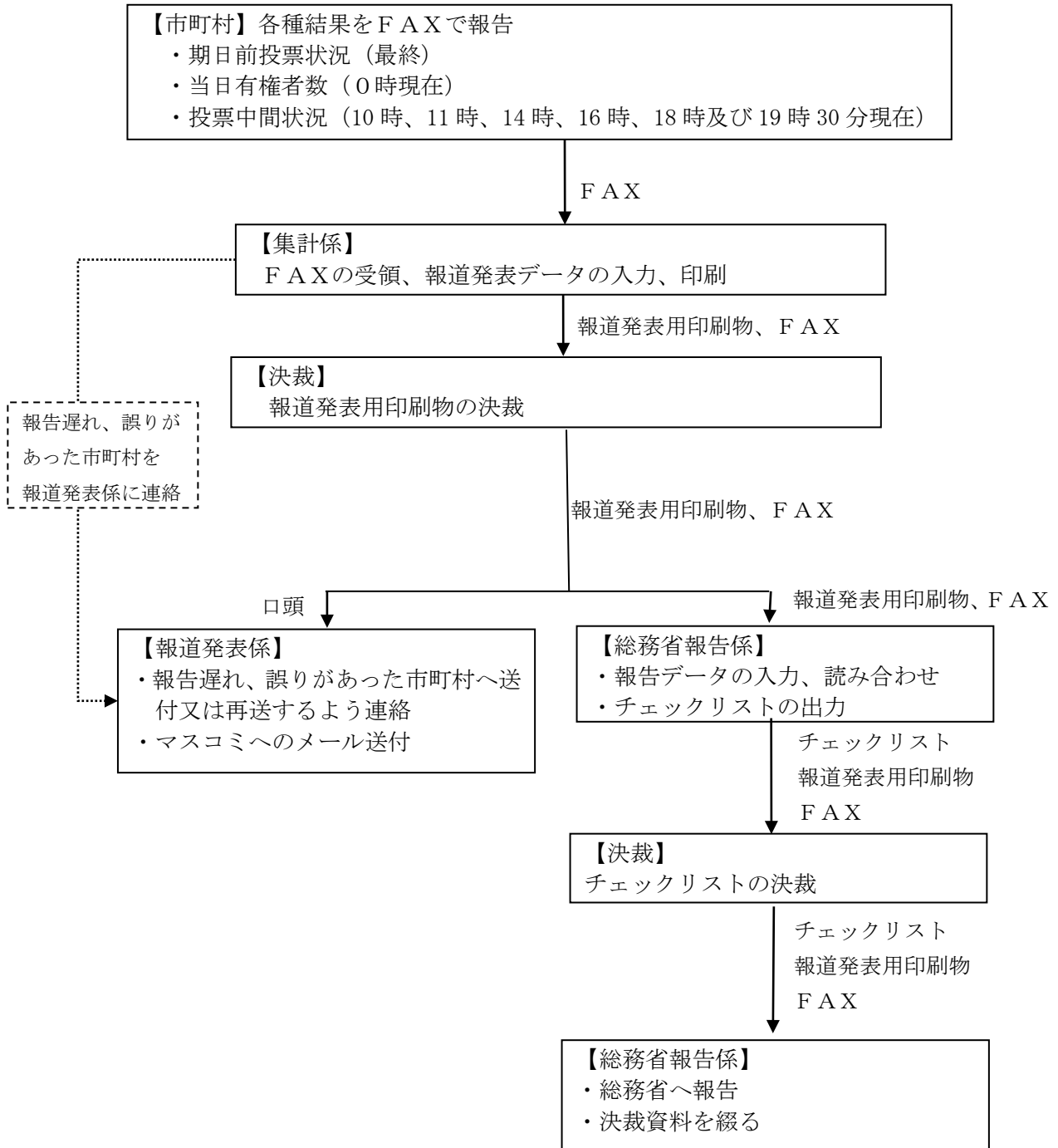
係名	主な事務内容	担当者
集計係	・市町村報告のFAX受領 ・マスコミ公表データ入力	(19時30分まで) 樋澤書記 (19時30分から) 藤村主事
報道発表係	・投票中間状況のマスコミへのメール送付	(19時30分まで) 松戸書記 (19時30分から) 下村主事
総務省報告係	・総務省報告データ入力 ・総務省への報告	(19時30分まで) 松戸書記 (19時30分から) 鈴木書記

4 【夜】投開票結果

係名	主な事務内容	担当者	
受領連絡班	副書記長	進行管理・待機解除指示	佐々木（英）副書記長
	受信確認係	メールでの結果報告受領（代行端末1、2）	◎小野寺主事 藤永主事
	データ集計係	・データ集計 ・報道発表用CSV出力	◎熊谷（朋）主査 川村主任 熊谷書記 穂高主事
	データ出力係	・報道発表用データ作成 ・報道発表用データ出力	前野主事
	伝達係	データ出力係等からの印刷物等の伝達	佐々木（悠）主事
	受信連絡係	メール受領、待機解除等の連絡	◎小玉主査 藤原主査 田端主事
入力発表班	書記長	報道発表、総務省報告の決裁	大森書記長
	記録係	・進行状況の記入 ・決裁書類の整理 ・市町村オンライントラブルの際の代行入力（代行端末4）	◎斉藤主事 千葉（雅）主事
	報道発表係	・投開票結果等のマスコミへのメール送付 ・市町村オンライントラブル等の際のFAX確認・受領	◎下村主事 藤村主事
	総務省報告係	総務省への報告	鈴木書記
	公表・報告確認係	報道発表、総務省報告内容の確認	秋山主任主査
電話対応係	電話照会対応	◎山崎（伸）主査 海山書記	
指揮係	全体の指揮（データ集計のタイミング出し等）	◎松戸書記 樋澤書記	

# 選挙結果等速報受領集計事務要領

## 1 【昼】期日前投票状況・当日有権者数・投票中間状況報告受領集計 (1) フロー図



(2) 事務要領

① 集計係

- ① 市町村からのFAXを受領し、FAXに受信者名、受信時刻を記入する。  
→報告内容に誤りがあった場合又は報告時間までに報告がない市町村があった場合、報道発表係に連絡する。
- ② 所定の様式（エクセル）に報告内容を入力する。
- ③ 全ての市町村の入力が終わったら、入力内容を読み合わせ（FAXと入力内容）する。
- ④ 確認が終わったら印刷し、副書記長の決裁を受ける。

② 報道発表係

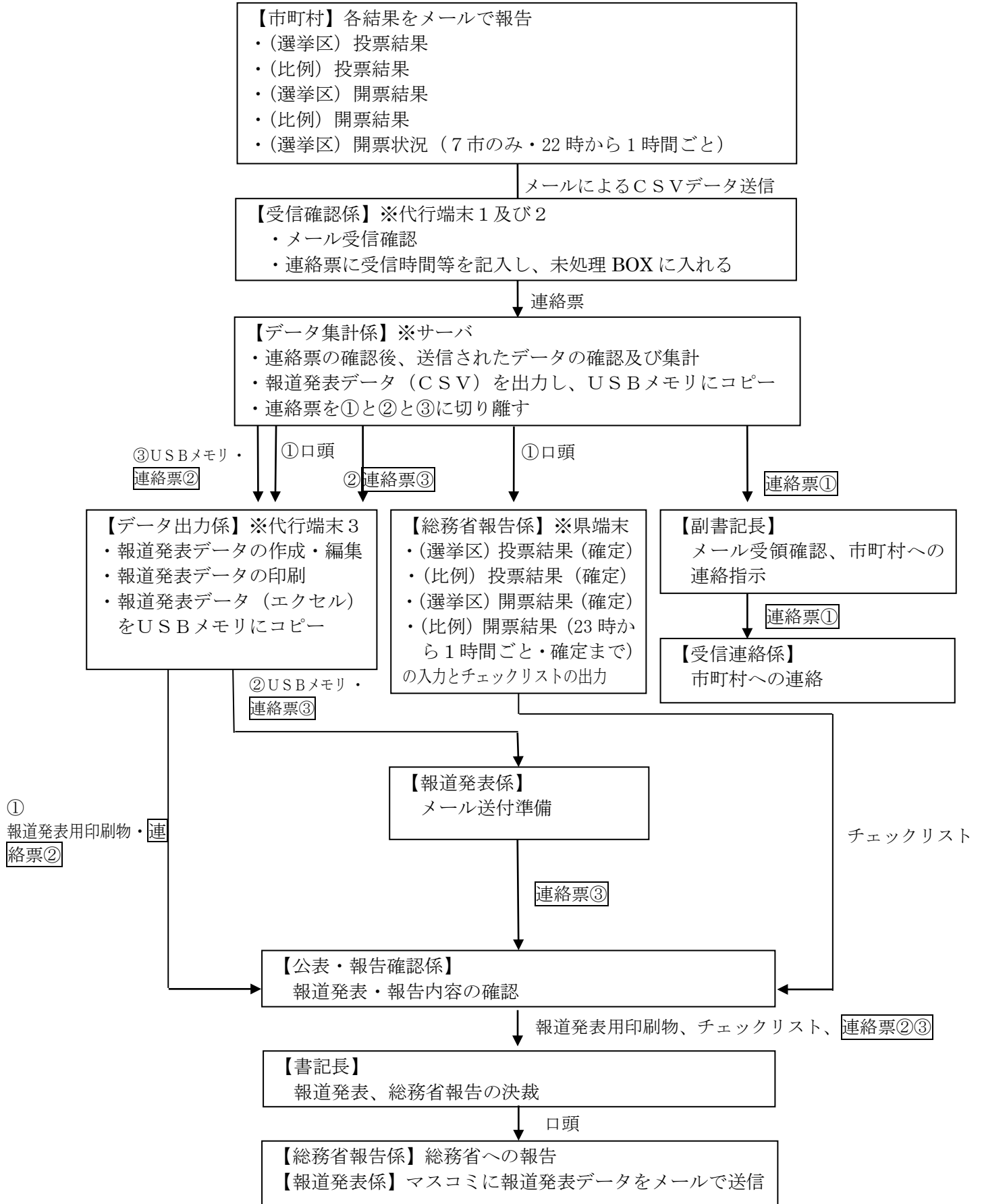
- ① 報告時間までに報告がない市町村に対し、電話連絡をする。
- ② 報告内容に誤りがあった市町村に連絡し、再度FAXするよう電話連絡をする。
- ③ 報道発表用印刷物の決裁後、報道発表データをメールでマスコミに送付する。

③ 総務省報告係

- ① 報道発表データ決裁後、オンラインシステムに入力する  
（期日前投票状況報告のみ所定様式に入力する）
- ② 入力後、報道発表用印刷物と入力内容を読み合わせする。
- ③ チェックリストを印刷し、副書記長の決裁を受ける。
- ④ 決裁後、総務省へ報告する。（期日前投票状況報告のみメールで報告）

## 2 【夜】投票・開票結果報告受領集計

### (1) フロー図



(2) 事務要領

① 受信確認係 2名 (◎小野寺主事、藤永主事)

- ① 小野寺主事及び藤永主事は市町村から投開票結果データ (CSV) が添付されたメールを代行端末1、2で受信・開封する (市は代行端末1、町村は代行端末2にメールが送信される)。
- ② 「オンライン受信連絡票」(以下「連絡票」という。)にメール受信時刻等を記入し、メール件名及び添付ファイルが正しいか確認し、誤り等がない場合は、連絡票に「○」を記載し、未処理BOXに入れる。

添付ファイルに誤りがあった場合 (件名とファイル名の誤り、ファイルの添付漏れなど)

添付ファイルに誤りがあった場合の対応は、以下のとおり。

- ① 誤りのあったメールの削除 (ゴミ箱からも削除) 及び添付ファイルが自動保存されるフォルダ (C:\¥Senkyo¥INPUTCSV) 内から該当ファイルを削除する。
- ② 不適 (エラー) 内容欄に必要事項を記載し、連絡票を小玉主査に渡す。
- ③ 小玉主査は、連絡票により市町村に対し正しいデータを再送信するよう指示する。

② データ集計係 4名 (◎熊谷 (朋) 主査、川村主任、熊谷書記、穂高主事)

- ① 熊谷書記は、未処理BOXに入っている連絡票 (複数の場合もあり) を取り出し、データの受信状況 (受信エラーになっていないか) と、データチェック (投票者数の突合) を行う。  
※ 投票者数の突合は、投票結果の集計表 (20時現在、確定) を予め印刷し、開票結果のメールを受領した際に、データ参照画面と投票結果の集計表を熊谷書記と穂高主事が読合せする。
- ② 熊谷書記は、データチェック後、連絡票の「受信状況」欄と「データ参照」欄に「○」記入し、熊谷 (朋) 主査に渡す。
- ③ 熊谷 (朋) 主査は、熊谷書記から渡された連絡票をチェックし、連絡票を川村主任に渡す。
- ④ 川村主任は、熊谷 (朋) 主査から受領した連絡票を3つに分け、**連絡票①** (複数ある場合はクリップ止め、以下同じ。) を副書記長に渡す。**連絡票②**及び**連絡票③**は、集計終了まで保持しておく。  
※ 投票結果 (確定)、開票 (中間) 状況及び (比例) 開票結果 (23時、24時等) は、優先して処理するため、その間は選挙区開票結果の処理を中断する。  
※ 開票 (中間) 状況については、全ての市分をまとめて処理する必要はなく、毎時10分までに報告があった市のみ集計する。残りの市は、報告があるごとに行う。
- ⑤ 熊谷書記は、所定の時刻及び選挙区開票結果にあつては指揮係の指示により集計を行う。集計終了後、熊谷 (朋) 主査、前野主事及び鈴木書記 (総務省報告がない場合でも) に集計終了を口頭で連絡する。
- ⑥ 熊谷 (朋) 主査は、集計終了の口頭連絡を受けたら、USBメモリに内容 (選挙区投票結果20時現在、選挙区開票結果第○報、比例代表開票結果○時時点など) を記入したインデックスをつけて、川村主任に渡す。
- ⑦ 川村主任は、熊谷 (朋) 主査からUSBメモリを受け取った後、**連絡票②**とUSBメモリを熊谷書記へ、**連絡票③**を前野主事に渡す。
- ⑧ 熊谷書記は、川村主任から受け取ったUSBメモリにインデックスと合致するCSVデータをコピーし、**連絡票②**と併せて前野主事に渡す。
- ⑨ 穂高主事は、読み合わせの他、熊谷書記の業務の全般的な補助を行い、交代要員として備えるとともに、データに誤りがあった場合の市町村への電話連絡を行う。



**データに誤りがあった場合**

データに誤りがあった場合の対応は、以下のとおり。

- ① 熊谷書記は、誤ったデータを削除し、連絡票にエラー番号等を記載し穂高主事に渡す。
- ② 穂高主事は、連絡票により市町村に対しデータの再送信を電話で指示し、連絡票を受信確認係に渡す。
- ③ 受信確認係は、誤りのあったメールを削除（ゴミ箱からも削除）する。

③ データ出力係 1名（前野主事）、伝達係 1名（佐々木主事）

① 前野主事は、熊谷書記から集計終了の口頭連絡を受けたら、代行端末3の帳票出力メニューを開き、報道発表データ（エクセル）を帳票出力する。

② 前野主事は、川村主任から**連絡票③**を受領後、出力した報道発表データに下記の事項を入力する。

- ・データの名前変更（選挙区投票結果 20 時現在、比例代表開票結果 23 時時点など）
- ・「第〇報」、投票結果の場合は、「20 時現在」、「確定」などの入力
- ・市町村名の前に、以下のとおり入力  
今回発表の確定市町村には「○」、前回発表時に既に確定していた市町村には「●」、中間状況発表市町村には時刻に応じ「(22 中間)」等、前回発表時までに確定済の市町村で訂正がある場合に「(訂正)」を入力する

③ 前野主事は、入力した報道発表データを印刷する。

④ 佐々木主事は、③で印刷された報道発表用印刷物を取り、熊谷書記より渡された**連絡票②**と一緒に秋山主任主査に渡す。

⑤ 前野主事は、熊谷書記から渡されたUSBメモリのインデックスを確認の上、②で作成した報道発表データ（エクセル）をコピーし、**連絡票③**と一緒に報道発表係に渡す。

⑥ 佐々木主事は、前野主事の業務の全般的な補助を行い、交代要員として備えること。

④ 副書記長（佐々木副書記長）

① 川村主任から**連絡票①**を受け取り、市町村からの報告状況を机上の「投開票オンラインシステム進行管理表」に記入する。

② 進行管理表に記入後、**連絡票①**を受信連絡係に渡し、市町村にメールを受信した旨の連絡をするよう指示する。（全ての報告が終了した市町村については、**連絡票①**（通常は比例開票結果）に待機解除のゴム印を押し、待機解除の連絡をするよう指示する。）

③ 受信連絡係から帰ってきた連絡済BOX（未決）の**連絡票①**を確認後、連絡済BOX（既決）に入れる。

⑤ 受信連絡係 3名（◎小玉主査、藤原主査、田端主事）

① 受信連絡係は、副書記長から受け取った**連絡票①**を係内で分担し、市町村にメール受信（全ての報告が終了した市町村に対しては待機解除）の連絡を行う。

② 市町村に連絡後、**連絡票①**に連絡時刻、机上の「投開票オンラインシステム進行管理表」に受信時刻を記入し、**連絡票①**を連絡済BOX（未決）に入れる。

③ 受信連絡係は、選挙区開票（中間）状況につき、所定の時間（22:10、23:10…）にメール受信を確認できない市に対し、指揮係の指示により、状況確認の電話を行う。

※ なお、報道への公表は、当該市を待たず他の市のみで行う。

④ その他、報告予定時刻より大幅に遅れている市町村（概ね30分程度）については、指揮係の指示により、状況確認の電話を行う場合がある。

⑥ 報道発表係 2名(◎下村主事、藤村主事)

- ① 前野主事からCSVとエクセルファイルがコピーされたUSBメモリと「連絡票③」を受け取り、マスコミへのメール送付準備(PCへのデータコピー、CSVファイルのzip圧縮、メールへの添付など)を行う。  
※送付するメールのテンプレートは事前に選管で作成しておきます
- ② メール送付準備が終わったら、「連絡票③」を秋山主任主査に渡す。
- ③ 「連絡票③」が秋山主任主査から書記長に渡り、書記長から報道発表データの決裁が終了した旨の口頭連絡を受けたら、鈴木書記が総務省報告の状況を最終確認の上、メールを送付する。  
(総務省報告がある場合は、決裁後、鈴木書記から総務省への報告が終わった旨の口頭連絡を受けた後にメールを送付する。)
- ④ メール送付が終わったら、メールに添付したデータを4部印刷し、斉藤主事に口頭で連絡し、印刷物を渡す。

⑦ 総務省報告係 1名(鈴木書記)

- ① 鈴木書記は、熊谷書記からデータ集計の連絡を受けた後、総務省に報告するデータを取り込み、エラーがないかどうか確認する。エラーがある場合は、熊谷書記及び前野主事に口頭で連絡する。(この作業は、総務省報告がない場合でも、エラーチェックのために行うこととする。)
- ② (以下、総務省報告がある場合)  
鈴木書記は、データ取り込み後、チェックリストをシステムから出力(印刷)し、報道発表データと突合(読み合わせ。ただし、比例開票結果のうち各名簿登載者の得票数は読み合わせ省略)する。
- ③ 鈴木書記は、読み合わせを行ったチェックリストを秋山主任主査に渡し、秋山主任主査及び書記長の決裁を受ける。書記長から決裁終了の連絡を受けた後、総務省へ報告する。
- ④ 総務省へ報告後、報道発表係に口頭で連絡する。

⑧ 公表・報告確認係 1名(秋山主任主査)

- ① (総務省報告がある場合)  
佐々木主事から渡された報道発表用印刷物と鈴木書記から渡されたチェックリストを突合(目視、合計欄等のみ)する。
- ② (総務省報告がない場合)  
佐々木主事から渡された報道発表用印刷物を確認(加筆部分等に記載誤りがないか)する。
- ③ 確認後、佐々木主事から渡された「連絡票②」、報道発表係から渡された「連絡票③」と併せてチェックリスト(総務省報告がある場合のみ)と報道発表用印刷物に決裁の棚判を押し、書記長に渡す。

チェックリスト・報道発表用印刷物に誤りがあった場合(市町村の報告誤り)

チェックリスト・報道発表用印刷物に誤りがあった場合の対応は、以下のとおり。

- ① 報告誤りの市町村に対し、再度報告するよう受信連絡係に伝え、電話で連絡する。(必要に応じて市町村に報告内容を確認)
- ② 熊谷書記に誤りのある市町村のデータの削除及びデータの再集計を指示する。  
また、受信確認係に誤りがあった市町村から再度報告がある旨連絡する。

チェックリスト・報道発表用印刷物に誤りがあった場合(データ出力誤り)

報道発表データの入力誤りの場合は前野主事にデータ修正を指示する。

チェックリストと報道発表データが一致しない場合は、熊谷書記に再集計を指示する。

⑨ 書記長（大森書記長）

- ① 秋山主任主査から受け取った連絡票②③報道発表用印刷物及びチェックリストを確認のうえ、決裁を行う。
- ② 決裁後、鈴木書記及び報道発表係に口頭で決裁終了した旨を連絡する。
- ③ 決裁文書と連絡票②③を斉藤主事に渡す。

⑩ 記録係 2名（◎斉藤主事、千葉（雅）主事）

- ・千葉（雅）主事は、連絡済BOX（既決）に入っている連絡票①を確認し、「市町村メール受領・待機解除等連絡時刻管理表」（掲示）に連絡時刻を記入し、「報告時間進行管理表」（掲示）上の、報告があった市町村に取り消し線を引く。
- ・斉藤主事は、報道発表係からメール送信完了の口頭連絡を受けたら、「報道発表管理表」（掲示）にメール送信時刻等を記入する。
- ・斉藤主事は、報道発表係から報道発表データの印刷をした旨の連絡を受けたら、書記長、副書記長、前野主事及び山崎（伸）主査に1部ずつ渡す。
- ・斉藤主事は書記長が決裁した文書及び連絡票①②③をファイルに綴る。

⑪ 電話対応係 2名（◎山崎（伸）主査、海山書記）

- ① 投票の効力等に係る照会に対応する。
- ② 報道各社からの照会に対応する。
- ③ その他、一般県民等からの照会等に対応する。

### 3 訂正報告と訂正発表の対応

#### (1) 訂正発表について

共通事項：市町村から訂正の報告があった場合は、報道機関へ訂正が発生する旨を取り急ぎメールで通知する。※訂正内容の発表については下記によること。

##### ① 投票結果

20時30分公表分の訂正は、最終公表の際に併せて行う。

最終公表後の訂正は、随時行う。

##### ② 開票結果

###### ア 選挙区

最終公表前の訂正は、次の公表に併せて行う。

最終公表後の訂正は、随時行う。

###### イ 比例代表

最終公表前の訂正は、次の公表に併せて行う。

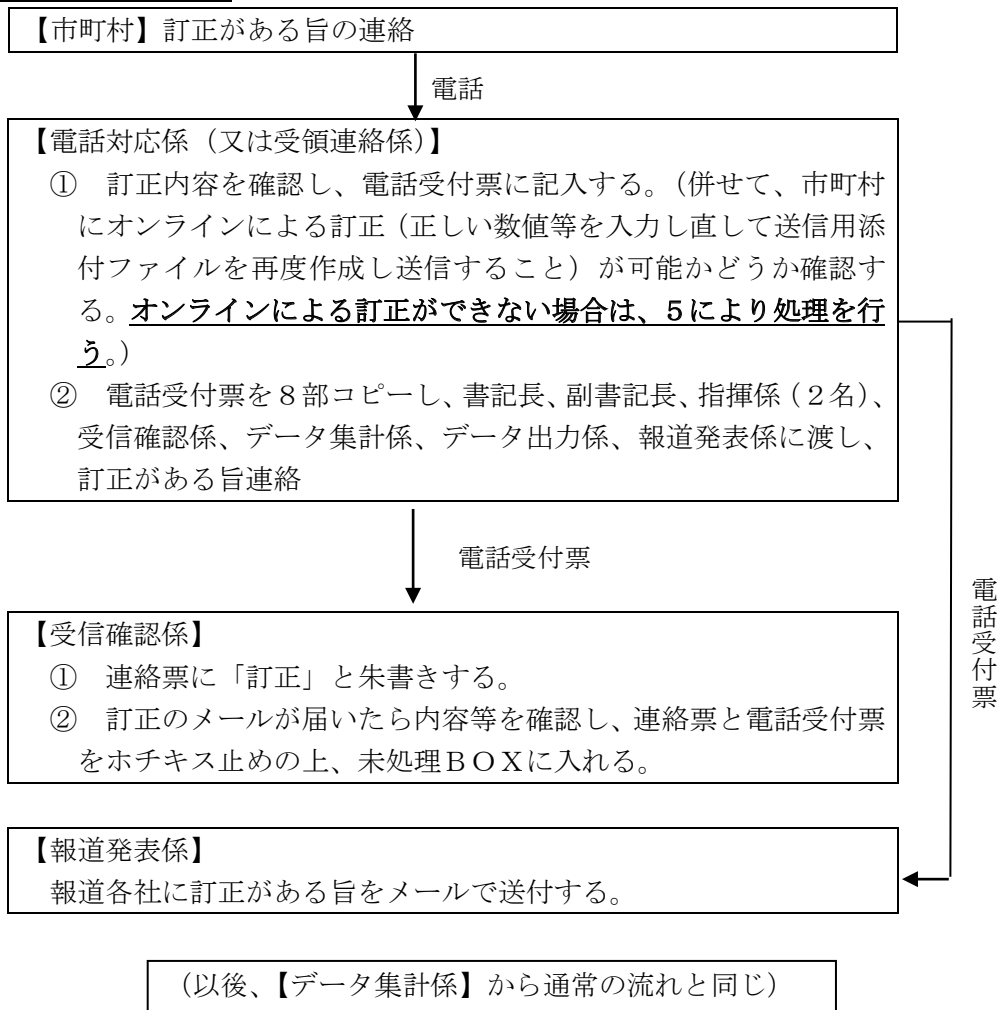
最終公表後の訂正は、随時行う。

##### ③ その他（期日前投票状況、当日有権者数（0時現在）、投票中間状況の訂正）

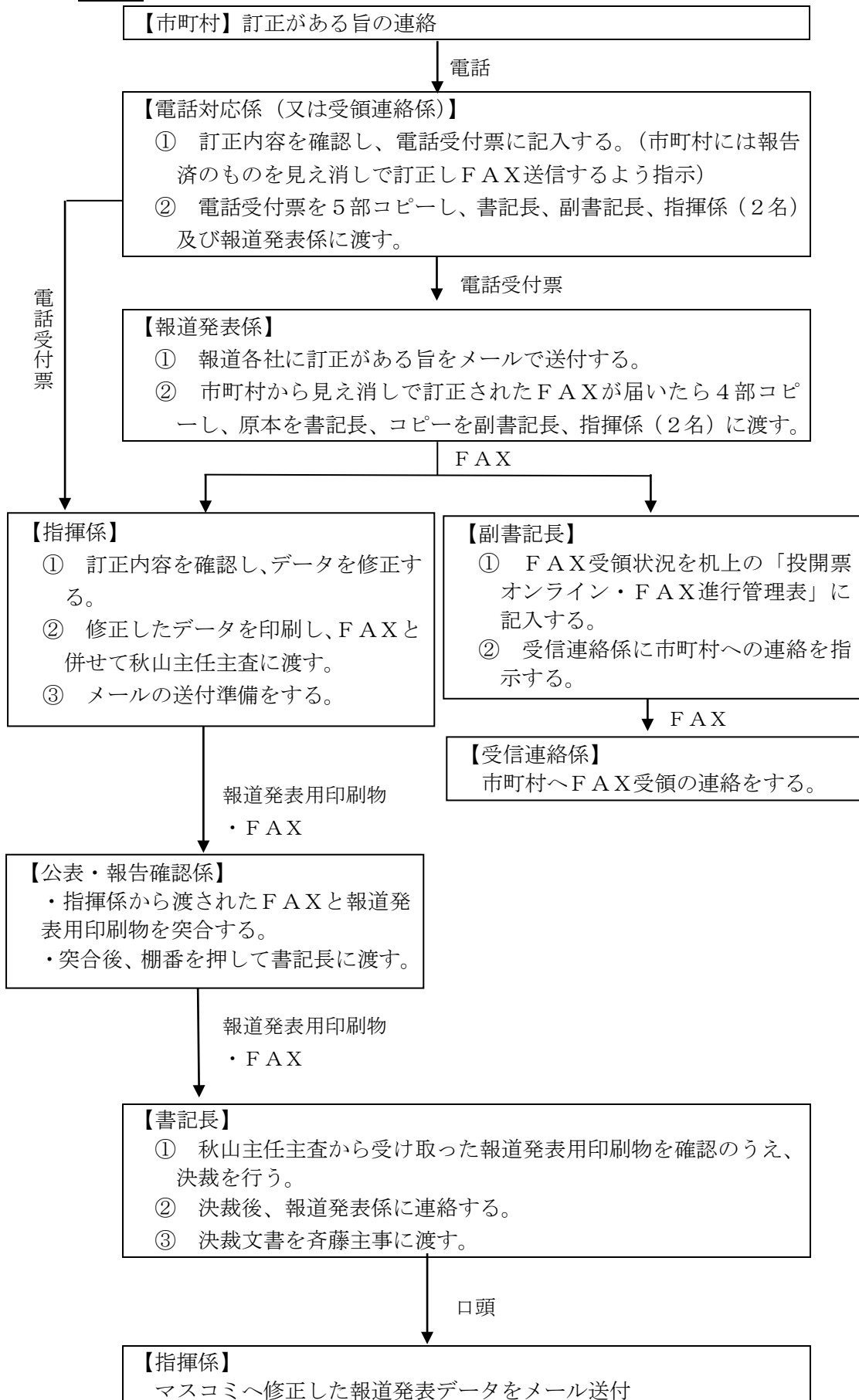
随時行う。

#### (2) 訂正発表までの流れ

##### ① **投票結果又は開票結果**の訂正かつオンラインで訂正が可能な場合



② **①以外**の訂正（当日有権者数、期日前投票者数、投票中間状況者数など）の場合



(3) 訂正報告と開票確定等の報告のあった時刻が、近接した場合の取り扱い

この取り扱いについては、書記長と全体指揮で協議し、抱き合わせで処理をするか、別個の報告とするかを判断の上、対応するもの。

(例) 開票等の確定報告があった直後に、報告内容の訂正報告があった場合

→ 既に報告を受け、作業が進んでいた確定報告分はストップし、訂正報告の作業を優先の上、入力発表の処理を行う。

※ ある程度作業が進んでいた場合は、そのまま処理を進め、報告した後に訂正報告の処理を行う。

(4) 訂正報告に係る総務省への報告

① 総務省報告と訂正報告の対応は次のとおりとする。

ア) 投票中間状況報告、比例代表・開票中間状況報告

総務省への確定報告前の訂正については、その都度総務省へは報告はせずに、次回中間報告や確定結果報告時に溶け込ませて訂正する。

(例) a 町の確定報告が訂正となっても、その訂正だけの総務省報告は行わない。

なお、中間投票数や中間開票数が大幅に増減するなどにより、次回の中間報告や確定報告がおかしな報告となりそうな場合は、その後の中間報告等の予定時間等を勘案しつつ、総務省に訂正報告を入れることを検討する。(書記長、副書記長、指揮係等で判断)。

イ) 当日有権者数・期日前投票者数・投票中間状況報告など

総務省へ確定報告済のものに係る訂正は、必ず総務省へ訂正報告する。

② 総務省への訂正報告の手順

ア) 総務省オンライン速報室に電話で第一報を入れる。

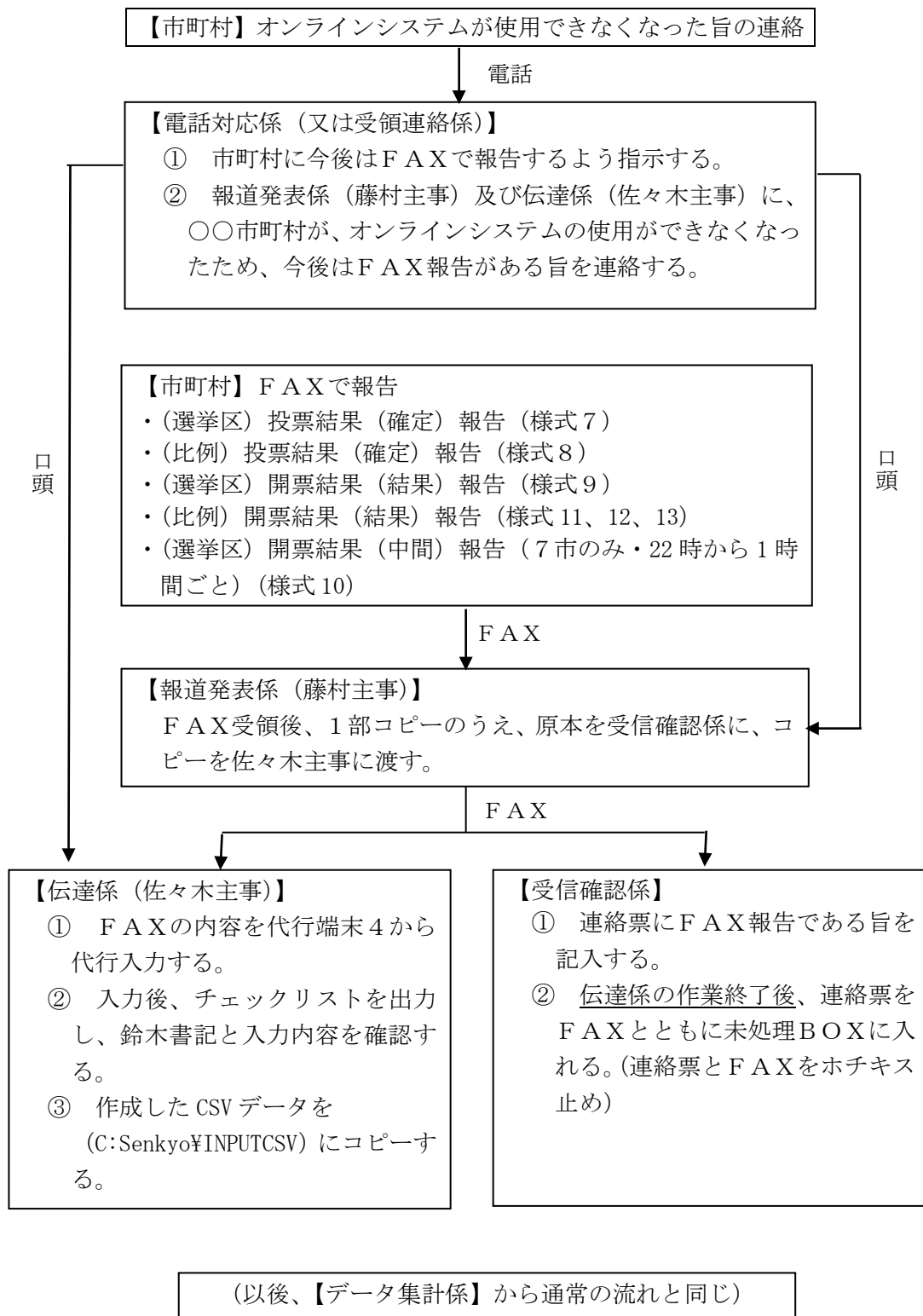
電話番号：03-5253-5588 (速報室直通)

イ) (総務省の指示に基づき) 総務省所定の報告様式により、メール送信する。

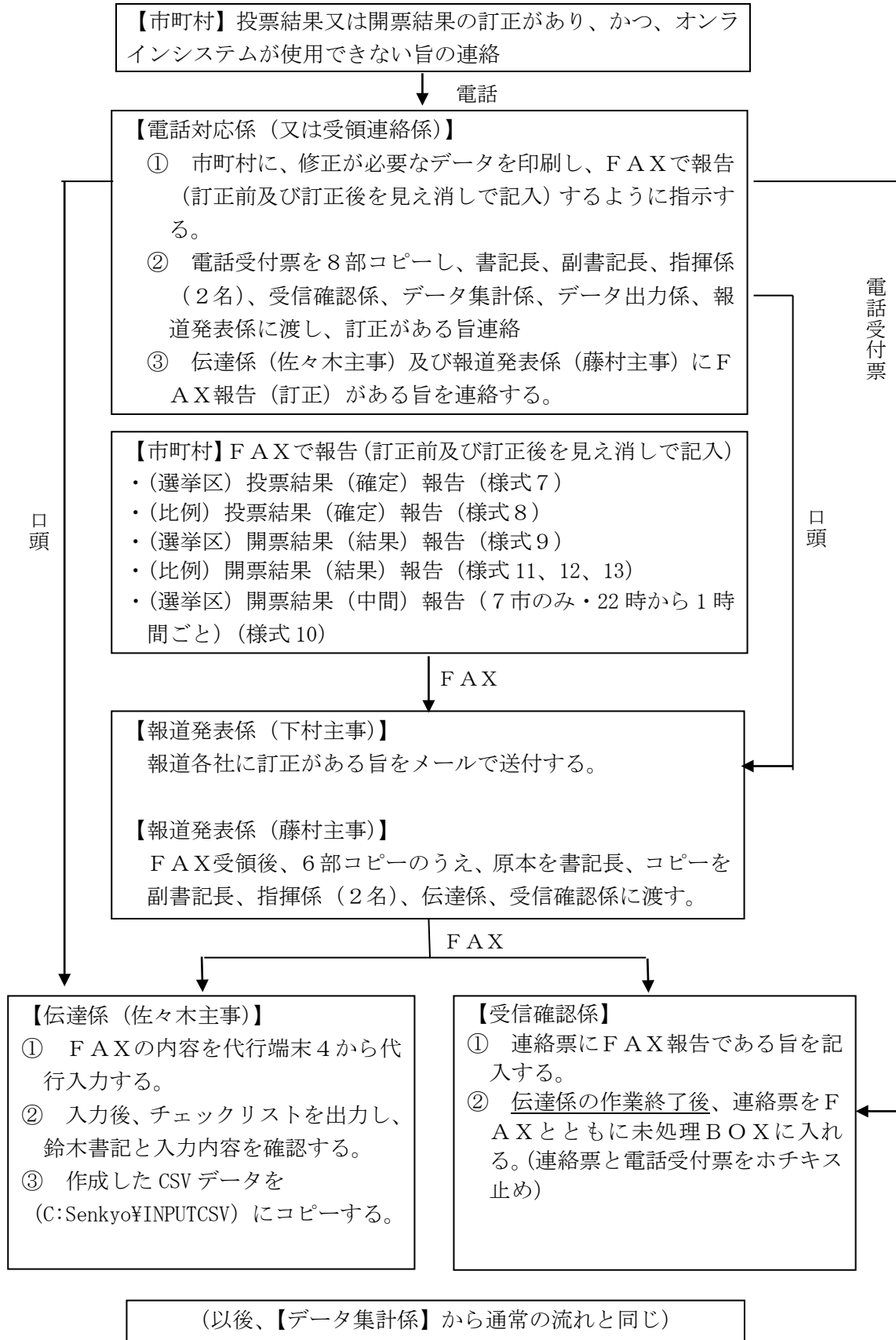
メールアドレス：sokuhou@soumu.go.jp

ウ) (総務省の指示に基づき) 総務省 OS データを修正・送信する。

4 市町村において投開票オンラインシステムが使用できなくなった場合の対応

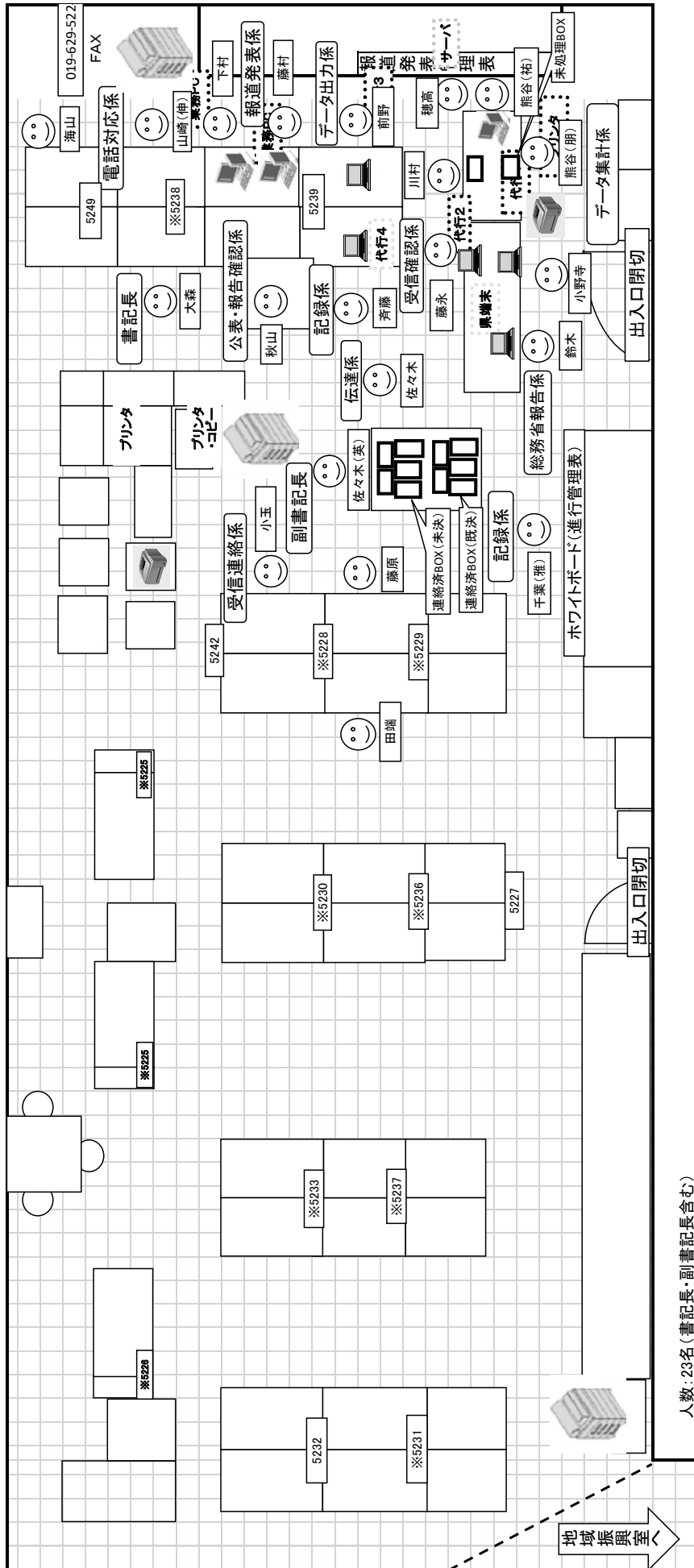


5 **投票結果又は開票結果**の訂正があり、かつ、市町村において投開票オンラインシステムが使用できない場合の対応（3(2)①により状況を確認した後）

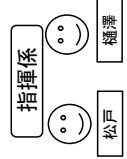




R4参院選 投票結果等速報受領集計本部レイアウト(R4.7.10投票票)



- 人数: 23名(書記長・副書記長含む)
- PC: オンライン用6台(総務省設置PC(サーバ、県端末、代行端末1~4))  
報道発表用2台(通常業務PC)  
その他5台
- プリンタ: オンライン用1台(総務省設置)  
HP用1台(通常業務用)
- FAX: 1台(通常業務用)
- コピー: 1台(プリンタ兼用)
- 電話: 執務室内のものを使用



(5) 選挙結果等速報発表要領

## 参議院議員通常選挙に係る選挙結果等速報発表要領

### 1 発表の方法

岩手県選挙管理委員会は（以下「県選管」という。）は、選挙結果等に係る発表を、メールによりデータを報道各社へ送付する方法で行う。

何らかの理由によりこちらからメールが送付できなくなった場合、速報用ホームページを立ち上げ、そこに電子データを掲載する方法で発表すること。

この場合、県選管は、ホームページによる報道発表の都度、その旨を報道各社へFAXでお知らせする。

（メールアドレス等については、別途照会します。）

### 2 選挙人名簿登録者数

各市町村の選挙人名簿登録者数を集計した「選挙人名簿登録者数」（別紙 1-1、1-2）、「在外選挙人名簿登録者数」（別紙 1-3、1-4）及び「選挙人名簿登録者数（国内＋在外）」（別紙 1-5、1-6）を、それぞれ次の日時までに報道各社へ電子メールで送付する。

選挙人名簿登録者数を 6月21日17時00分までに発表

在外選挙人名簿登録者数及び選挙人名簿登録者数（国内＋在外）を 6月22日17時00分までに発表

### 3 [選挙区]期日前投票状況

各市町村の期日前投票状況を集計した「期日前投票状況」（別紙 2-1～2-5）を、それぞれ次の日時までに報道各社へ電子メールで送付する。

第1回 選挙期日14日前（6月26日）現在を 6月27日9時30分までに発表

第2回 選挙期日7日前（7月3日）現在を 7月4日9時30分までに発表

第3回 選挙期日2日前（7月8日）現在を 7月9日9時30分までに発表

第4回 最終結果を 7月10日9時30分までに発表

### 4 [選挙区][比例代表]選挙当日有権者数

各市町村の選挙当日有権者数（0時現在）を集計した「選挙当日有権者数（国内＋在外）」（別紙3-1、3-2）を、7月10日10時までに報道各社へ電子メールで送付する。

なお、この時点での選挙当日有権者数は、選挙当日の選挙人名簿の補正登録等により異動があり得るものであり、確定値は「6 投票結果（確定）」による有権者数の数値であること。

### 5 [選挙区]投票中間状況

選挙人名簿登録者数が4万人以上である盛岡市、宮古市、花巻市、北上市、一関市、奥州市及び滝沢市の7市から報告を受けた〔選挙区〕投票中間状況を基にして、県選管が県全体の中間投票率を推計した「投票中間状況（推定投票率）」（別紙4）を、それぞれ次の時刻までに報道各社へ電子メールで送付する。

第1回 10時現在を 10時30分までに発表

第2回 11時現在を 11時30分までに発表

第3回 14時現在を 14時30分までに発表

第4回 16時現在を 16時30分までに発表

第5回 18時現在を18時30分までに発表

第6回 19時30分現在を20時までに発表

## 6 [選挙区][比例代表]投票結果(確定)

(1) 20時現在

20時までに投票結果(確定)報告があった市町村について、20時30分までに県集計を作成しExcel形式及びCSV形式(zip圧縮)を報道各社へ電子メールで送付する。

(2) 全市町村確定後

すべての市町村から投票結果(確定)報告を受領した後、直ちに県集計を作成し、Excel形式及びCSV形式(zip圧縮)を報道各社へ電子メールで送付する。

(3) 発表様式

① Excel形式

- ・参議院岩手県選挙区選出議員選挙 投票結果 [選挙区・様式1-1~1-3]
- ・参議院比例代表選出議員選挙 投票結果 [比例・様式1-1~1-3]

※ 確定した市町村には「○」と表示

前回発表時に確定していた市町村には「●」と表示

② CSV形式(詳細はCSV設計書参照。以下同様。)

- ・参議院選挙区投票結果集計CSV ファイル名:「ASTRS\_03\_\*\*.csv」
- ・参議院選挙区投票結果入力CSV ファイル名:「ASTRI\_03#####\_\*\*.csv」
- ・参議院比例代表投票結果集計CSV ファイル名:「AHTRS\_03\_\*\*.csv」
- ・参議院比例代表投票結果入力CSV ファイル名:「AHTRI\_03#####\_\*\*.csv」

※ 上記ファイルの「#####」は、市町村コード5桁が入る(以降、同じ)  
(市町村コードは、「市町村コード一覧」を参照)

## 7 [選挙区][比例代表]開票結果

(1) 選挙区

ア 開票結果(確定)

市町村から開票結果(確定)報告を受領した都度、直ちに県集計を作成し、Excel形式及びCSV形式(zip圧縮)を随時報道各社へ電子メールで送付する。

【発表様式】

① Excel形式

- ・参議院岩手県選挙区選出議員選挙 開票結果(候補者別開票区別得票数一覧) [選挙区・様式2]

※ 確定した市町村には「○」と表示

前回発表時に確定していた市町村には「●」と表示

② CSV形式

- ・参議院選挙区開票結果集計CSV ファイル名:「ASKRS\_03\_\*\*.csv」
- ・参議院選挙区開票結果入力CSV ファイル名:「ASKRI\_03#####\_\*\*.csv」

イ 中間状況

選挙人名簿登録者数が4万人以上である盛岡市、宮古市、花巻市、北上市、一関市、奥州市及び滝沢市の7市については開票中間状況を発表することとし、22時現在の状況から60分ごとに、(1)のアで作成する県集計に7市の開票中間状況を併せて表示し、Excel形式及びCSV形式(zip圧縮)を報道各社へ電子メールで送付する。

【発表様式】

① Excel 形式

・参議院岩手県選挙区選出議員選挙 開票状況（候補者別開票区別得票数一覧）[選挙区・様式2]

※ 確定した市町村には「○」と表示

前回発表時に確定していた市町村には「●」と表示

中間状況の市には「中間」と表示

② CSV 形式

・参議院選挙区開票結果集計 CSV ファイル名：「ASKCS\_03\_\*\*.csv」

・参議院選挙区開票状況入力 CSV ファイル名：「ASKCI\_03#####\_\*\*.csv」

ウ 全市町村の開票結果（確定）

すべての市町村から開票結果（確定）の報告を受領した後、県集計を作成し、法定得票数・供託物没収点と併せてExcel形式及びCSV形式（zip圧縮）により報道各社へ電子メールで送付する。

【発表様式】

① Excel 形式

・参議院岩手県選挙区選出議員選挙 開票結果（候補者別開票区別得票数一覧）[選挙区・様式2]

・参議院岩手県選挙区選出議員選挙 開票結果（開票区別投票総数）[選挙区・様式3]

※ 確定した市町村には「○」と表示

前回発表時に確定していた市町村には「●」と表示

② CSV 形式

・参議院選挙区開票結果集計 CSV ファイル名：「ASKRS\_03\_\*\*.csv」

・参議院選挙区開票結果入力 CSV ファイル名：「ASKRI\_03#####\_\*\*.csv」

(2) 比例代表

ア 開票結果（確定）

各市町村の開票結果（確定）の報告については、県集計を作成し、Excel形式及びCSV形式（zip圧縮）を23時から1時間ごとに（※総務省へ報告後）報道各社へ電子メールで送付する。

【発表様式】

① Excel 形式

・参議院比例代表選出議員選挙 開票結果（総括表）[比例・様式2]

・参議院比例代表選出議員選挙 開票結果（得票総数の開票区別政党等別一覧）[比例・様式3]

・参議院比例代表選出議員選挙 開票結果（名簿登載者の得票総数の開票区別一覧）[比例・様式5]

※ 確定した市町村には「○」と表示

前回発表時に確定していた市町村には「●」と表示

② CSV 形式

・参議院比例代表開票結果集計 CSV ファイル名：「AHKRS\_03\_\*\*.csv」

・参議院比例代表開票結果入力 CSV ファイル名：「AHKRI\_03#####\_\*\*.csv」

イ 全市町村の開票結果

県集計の最終結果については、すべての市町村から開票結果（確定）の報告を受領した後、県集計を作成し、Excel形式及びCSV形式（zip圧縮）を総務省へ報告

後、報道各社へ電子メールで送付する。

【発表様式】

① Excel 形式

- ・参議院比例代表選出議員選挙 開票結果（総括表）[比例・様式2]
- ・参議院比例代表選出議員選挙 開票結果（得票総数の開票区別政党等別一覧）[比例・様式3]
- ・参議院比例代表選出議員選挙 開票結果（名簿登載者の得票総数の開票区別一覧）[比例・様式5]
- ・参議院比例代表選出議員選挙 開票結果（開票区別投票総数）[比例・様式6]

※ 確定した市町村には「○」と表示  
前回発表時に確定していた市町村には「●」と表示

② CSV 形式

- ・参議院比例代表開票結果集計 CSV ファイル名：「AHKRS\_03\_\*\*.csv」
- ・参議院比例代表開票結果入力 CSV ファイル名：「AHKRI\_03#####\_\*\*.csv」

## 8 修正発表

発表後、数値に訂正が生じた場合は、添付ファイルを再度作成し電子メールにて送付すること。（メールの件名は、「(訂正) 選挙人名簿登録者数」というように( )書きで訂正メールであることが分かるようにすること。）

## 9 市町村における選挙結果の発表

開票管理者は自らの責任において開票所内にいる選挙人に周知するため得票数の朗読または掲示（開票途中のものを含む。）をして差し支えないものであること。（公職選挙法第61条第5項、公職選挙法施行令第73条）

なお、原則として、参議院岩手県選出議員選挙に係る選挙結果（確定）の発表は県選管が行い、参議院比例代表選出議員選挙に係る選挙結果（確定）の発表は総務省内に設置する参議院比例代表選出議員選挙開票速報実施本部が行うものであること。

## V 選挙公営

### 1 選挙公報

区分	公報掲載 申請期限	掲載申請 候補者数	配布 世帯数	印刷完了 日	各世帯へ の配布完 了日	印刷部数	印刷所名	公報1部当 たり印刷費 (用紙代含 む。)	公報の規格
選挙区	6月23日	5人	531,961	6月27日	7月8日	564,200	株岩手日報社	10.28円	ブランケット判
比例代表	—	—	531,961	6月27日	7月8日	564,200	株岩手日報社	20.56円	ブランケット判

(注) 視覚障がいのある方には、「参議院岩手県選出議員選挙のお知らせ」及び「参議院比例代表選出議員選挙のお知らせ」(全文点字訳版、音声版)を配布(454名)したほか、視覚障がい者関係施設にも配付し備付けを依頼した。また、全文点字訳版については、市町村選挙管理委員会に対し全投票所への備付けを依頼した。

## 2 ポスター掲示場 (1) 設置基準別設置数

市 町 村 名	1千人未満								1千人以上5千人未満						5千人以上1万人未満				1万人以上				合計			
	2km <sup>2</sup> 未満		2km <sup>2</sup> ～4km <sup>2</sup> 未満		4km <sup>2</sup> ～8km <sup>2</sup> 未満		8km <sup>2</sup> 以上		4km <sup>2</sup> 未満		4km <sup>2</sup> ～8km <sup>2</sup> 未満		8km <sup>2</sup> 以上		4km <sup>2</sup> 未満		4km <sup>2</sup> 以上		4km <sup>2</sup> 未満		4km <sup>2</sup> 以上					
	投票所数	掲示場設置数	投票所数	掲示場設置数	投票所数	掲示場設置数	投票所数	掲示場設置数	投票所数	掲示場設置数	投票所数	掲示場設置数	投票所数	掲示場設置数	投票所数	掲示場設置数	投票所数	掲示場設置数	投票所数	掲示場設置数	投票所数	掲示場設置数			投票所数	掲示場設置数
盛岡市	0	0	1	4	5	21	15	54	47	288	9	63	6	44	7	54	0	0	0	0	0	0	0	0	90	528
宮古市	3	9	2	6	7	26	26	164	9	74	2	19	4	33	0	0	0	0	0	0	0	0	0	0	53	331
大船渡市	3	6	4	13	10	30	8	40	10	58	1	8	4	35	0	0	0	0	0	0	0	0	0	0	40	190
花巻市	6	22	8	27	21	91	21	110	10	59	7	44	9	83	0	0	0	0	0	0	0	0	0	0	82	436
北上市	3	10	4	16	14	87	8	51	19	124	5	41	2	15	1	10	0	0	0	0	0	0	0	0	56	354
久慈市	7	31	4	16	12	53	29	137	5	23	1	7	2	13	0	0	0	0	0	0	0	0	0	0	60	280
遠野市	0	0	1	3	1	5	14	99	0	0	0	0	7	81	0	0	0	0	0	0	0	0	0	0	23	188
一関市	0	0	0	0	3	15	27	154	7	31	4	21	28	216	0	0	0	0	0	0	0	0	0	0	69	437
陸前高田市	7	32	1	6	3	20	7	37	2	13	2	17	3	27	0	0	0	0	0	0	0	0	0	0	25	152
釜石市	3	15	6	30	5	31	9	71	3	23	3	24	3	36	0	0	0	0	0	0	0	0	0	0	32	230
二戸市	1	5	3	17	11	56	18	101	3	23	2	16	1	12	0	0	0	0	0	0	0	0	0	0	39	230
八幡平市	0	0	0	0	0	0	6	47	0	0	1	8	8	73	0	0	0	0	0	0	0	0	0	0	15	128
奥州市	0	0	0	0	1	5	5	38	9	54	5	34	21	207	0	0	1	10	0	0	0	0	0	0	42	348
滝沢市	0	0	0	0	1	7	2	16	0	0	1	8	4	36	2	16	3	27	0	0	0	0	0	0	13	110
雫石町	0	0	0	0	0	0	2	8	1	5	1	10	5	53	0	0	0	0	0	0	0	0	0	0	9	76
葛巻町	0	0	1	8	2	13	17	135	0	0	0	0	0	0	0	0	0	0	0	0	0	0	0	0	20	156
岩手町	0	0	1	5	4	18	12	96	1	12	1	9	2	23	0	0	0	0	0	0	0	0	0	0	21	163
紫波町	0	0	0	0	0	0	2	14	0	0	0	0	4	34	1	9	2	21	0	0	0	0	0	0	9	78
矢巾町	0	0	0	0	0	0	0	0	2	14	1	8	4	36	0	0	0	0	0	0	0	0	0	0	7	58
西和賀町	0	0	0	0	0	0	17	106	0	0	0	0	0	0	0	0	0	0	0	0	0	0	0	0	17	106
金ヶ崎町	0	0	0	0	1	7	4	27	1	11	4	33	1	9	0	0	0	0	0	0	0	0	0	0	11	87
平泉町	0	0	0	0	5	35	2	16	1	7	1	8	0	0	0	0	0	0	0	0	0	0	0	0	9	66
住田町	0	0	0	0	5	33	12	66	0	0	0	0	0	0	0	0	0	0	0	0	0	0	0	0	17	99
大槌町	1	5	1	5	2	13	5	33	0	0	3	24	1	8	0	0	0	0	0	0	0	0	0	0	13	88
山田町	2	11	2	10	1	4	8	47	1	6	2	15	3	29	0	0	0	0	0	0	0	0	0	0	19	122
岩泉町	1	2	3	13	6	16	32	170	0	0	1	11	0	0	0	0	0	0	0	0	0	0	0	0	43	212
田野畑村	0	0	2	9	8	28	7	39	0	0	0	0	0	0	0	0	0	0	0	0	0	0	0	0	17	76
普代村	0	0	2	4	4	20	4	23	0	0	0	0	0	0	0	0	0	0	0	0	0	0	0	0	10	47
軽米町	1	2	1	6	9	48	11	82	0	0	0	0	2	42	0	0	0	0	0	0	0	0	0	0	24	180
野田村	0	0	1	5	4	23	3	12	1	8	0	0	0	0	0	0	0	0	0	0	0	0	0	0	9	48
九戸村	0	0	2	10	4	27	8	59	0	0	0	0	0	0	0	0	0	0	0	0	0	0	0	0	14	96
洋野町	0	0	4	22	7	38	16	110	1	7	0	0	0	0	0	0	0	0	0	0	0	0	0	0	28	177
一戸町	0	0	3	12	9	69	12	75	1	8	2	30	1	15	0	0	0	0	0	0	0	0	0	0	28	209
合計	38	150	57	247	165	839	369	2,237	134	848	59	458	125	1,160	11	89	6	58	0	0	0	0	0	0	964	6,086

## (2) 新設、既設別設置数

市 町 村 名	新設した掲示場数		既設のものを再使用した掲示場数		レンタル資材を使用した恒久的掲示場	合計
	恒久的掲示場	恒久的掲示場以外の掲示場	恒久的掲示場	恒久的掲示場以外の掲示場		
盛岡市	0	528	0	0	0	528
宮古市	0	331	0	0	0	331
大船渡市	0	190	0	0	0	190
花巻市	0	436	0	0	0	436
北上市	0	354	0	0	0	354
久慈市	0	0	0	0	280	280
遠野市	0	188	0	0	0	188
一関市	0	437	0	0	0	437
陸前高田市	0	152	0	0	0	152
釜石市	0	230	0	0	0	230
二戸市	0	230	0	0	0	230
八幡平市	0	0	0	0	128	128
奥州市	0	348	0	0	0	348
滝沢市	0	110	0	0	0	110
雫石町	0	0	0	0	76	76
葛巻町	0	156	0	0	0	156
岩手町	0	163	0	0	0	163
紫波町	0	78	0	0	0	78
矢巾町	0	58	0	0	0	58
西和賀町	0	106	0	0	0	106
金ヶ崎町	0	0	0	0	87	87
平泉町	0	66	0	0	0	66
住田町	0	99	0	0	0	99
大槌町	0	88	0	0	0	88
山田町	0	122	0	0	0	122
岩泉町	0	212	0	0	0	212
田野畑村	0	76	0	0	0	76
普代村	0	47	0	0	0	47
軽米町	0	180	0	0	0	180
野田村	0	48	0	0	0	48
九戸村	0	96	0	0	0	96
洋野町	0	0	0	0	177	177
一戸町	0	209	0	0	0	209
合計	0	5,338	0	0	748	6,086



### 3 公営施設使用の個人演説会

#### (1) 公営施設の数

市町村別	法第 161 条第 1 項第 1 号の学校及び公民館		法第 161 条第 1 項第 2 号の公会堂	法第 161 条第 1 項第 3 号の市町村の選挙管理委員会の指定した施設					合 計
	学 校	公民館		社 寺	農業協同組合	商 工 会議所	その他	計	
市	494	130	20	0	0	0	577	577	1,221
町村	98	55	2	0	0	0	67	67	222
計	592	185	22	0	0	0	644	644	1,443

#### (2) 公営施設使用度数

##### (選挙区)

市町村別	法第 161 条第 1 項第 1 号の学校及び公民館		法第 161 条第 1 項第 2 号の公会堂		法第 161 条第 1 項第 3 号の市町村の選挙管理委員会の指定した施設		合 計	
	公費負担	候補者負担	公費負担	候補者負担	公費負担	候補者負担	公費負担	候補者負担
市	6	0	1	0	17	0	24	0
町村	2	0	0	0	1	0	3	0
計	8	0	1	0	18	0	27	0

##### (比例代表)

市町村別	法第 161 条第 1 項第 1 号の学校及び公民館		法第 161 条第 1 項第 2 号の公会堂		法第 161 条第 1 項第 3 号の市町村の選挙管理委員会の指定した施設		合 計	
	公費負担	候補者負担	公費負担	候補者負担	公費負担	候補者負担	公費負担	候補者負担
市	2	0	1	0	5	0	8	0
町村	1	0	0	0	0	0	1	0
計	3	0	1	0	5	0	9	0

#### 4 政見放送（選挙区）

##### (1) テレビジョン放送

###### ア 実施状況

候補者数	実施放送局	申込者数	局録画			持込み
			自社録画	他社録画	計	
5	N H K	5	2	—	2	3
	アイビーシー岩手放送	5	—	2	2	3
	岩手めんこいテレビ	5	—	2	2	3
	テレビ岩手	5	—	2	2	3
計		20	2	6	8	12

###### イ 各候補者の放送の日時

放送局	放送の日時	放送の順序				
		1	2	3	4	5
N H K	第一回 6月28日(火)18時30分から 18時50分まで 6月29日(水)18時30分から 18時44分まで	白鳥 けんし	松田 隆嗣	おおごし ひろこ	広瀬 めぐみ	きどぐち 英司
	第二回 7月6日(水)7時30分から 7時50分まで 7月7日(木)7時30分から 7時44分まで	白鳥 けんし	松田 隆嗣	おおごし ひろこ	広瀬 めぐみ	きどぐち 英司
アイビーシー 岩手放送	7月1日(金)15時49分から 16時24分まで	松田 隆嗣	白鳥 けんし	きどぐち 英司	おおごし ひろこ	広瀬 めぐみ
岩手めんこい テレビ	7月3日(日)14時25分から 15時00分まで	松田 隆嗣	きどぐち 英司	おおごし ひろこ	白鳥 けんし	広瀬 めぐみ
テレビ 岩手	7月2日(土)10時50分から 11時25分まで	白鳥 けんし	おおごし ひろこ	きどぐち 英司	松田 隆嗣	広瀬 めぐみ

##### (2) ラジオ放送

###### ア 実施状況

候補者数	実施放送局	申込者数	局録画			持込み
			自社録画	他社録画	計	
5	N H K	5	2	—	2	3
	アイビーシー岩手放送	5	—	2	2	3
計		10	2	2	4	6

イ 各候補者の放送の日時

放送局	放送の日時		放送の順序				
			1	2	3	4	5
NHK	第一回	6月30日(木) 7時25分から 7時45分まで 7月1日(金) 7時25分から 7時39分まで	白鳥 けんし	松田 隆嗣	おおごし ひろこ	広瀬 めぐみ	きどぐち 英司
	第二回	7月5日(火) 12時30分から 12時50分まで 7月6日(水) 12時30分から 12時44分まで	白鳥 けんし	松田 隆嗣	おおごし ひろこ	広瀬 めぐみ	きどぐち 英司
アイビーシー 岩手放送		7月1日(金) 15時49分から 16時24分まで	松田 隆嗣	白鳥 けんし	きどぐち 英司	おおごし ひろこ	広瀬 めぐみ

5 新聞広告（選挙区）

新聞名	候補者別広告回数						公告料金 (1人1回分)
	広瀬めぐみ	白鳥顕志	木戸口英司	松田隆嗣	大越裕子	計	
岩手日報	5	5	5	5	0	20	485,760円

## 6 選挙運動用自動車、選挙運動用葉書、ビラ、看板及びポスターの公営

区 分		広瀬 めぐみ	木戸口 英司	計	
自 動 車	借 上	契 約 金 額	1,161,000 円	289,800 円	1,450,800 円
		公費負担額	1,161,000 円	289,800 円	1,450,800 円
	燃 料	契 約 金 額	－円	－円	－円
		公費負担額	－円	－円	－円
	運 転 手	契 約 金 額	－円	225,000 円	225,000 円
		公費負担額	－円	225,000 円	225,000 円
公 費 負 担 額 計		1,161,000 円	514,800 円	1,675,800 円	
葉 書	契 約 金 額	312,800 円	312,800 円	625,600 円	
	公費負担額	312,800 円	312,800 円	625,600 円	
ビ ラ	契 約 金 額	802,100 円	802,100 円	1,604,200 円	
	公費負担額	802,100 円	802,100 円	1,604,200 円	
事 務 所 用 看 板	契 約 金 額	339,678 円	339,678 円	679,356 円	
	公費負担額	339,678 円	339,678 円	679,356 円	
自 動 車 用 看 板	契 約 金 額	214,404 円	214,404 円	428,808 円	
	公費負担額	214,404 円	214,404 円	428,808 円	
ポ ス タ ー	契 約 金 額	1,497,156 円	1,497,156 円	2,994,312 円	
	公費負担額	1,497,156 円	1,497,156 円	2,994,312 円	
個 人 演 説 会 用 看 板	契 約 金 額	204,770 円	204,770 円	409,540 円	
	公費負担額	204,770 円	204,770 円	409,540 円	
公 費 負 担 額 合 計		4,531,908 円	3,885,708 円	8,417,616 円	

注) 白鳥頭志候補、松田隆嗣候補、大越裕子候補は、得票数が供託金没収点に達しなかったため掲載から除外した。

7 選挙公報 (写)

(1) 選挙区

(1)

令和 4 年  
7月10日執行

# 参議院岩手県選出議員選挙選挙公報

岩手県選挙  
管理委員会



NHK党  
公認  
**松田隆嗣**

生活保護受給者の受信料は無料なのに、年金受給者には受信料の支払い義務があります。これっておかしくないですか？

全ての国民はNHK受信料を支払わなくて大丈夫

受信料は任意であり、支払い義務はありません。

年金受給者の受信料は無料にします。

NHK受信料を払わない方法？

NHK受信料を口座引落ししている方は、口座からの自動引き落としは簡単に止められます。NHKのウェブサイト（www.nhk.or.jp）で受信料を一旦自動引き落としを停止することができます。また、ネットからカンタン設定も払い移行できます。あなたも、口座「払込用紙」を提出して、NHKのお手続きからストップ（払込用紙）を提出してください。

でも、支払わないと…

不安①集金人くる？

不安②請求書くる？

不安③裁判になる？

私はいくらでも選挙で選ばれます。

しかし1票が約2500円、つまり、選挙区と比例区は2票が約5000円、政党助成金が交付されます。

このお金を使い、NHK党は、NHKから国民を全力で守りつづけます。

NHK党コールセンター お気軽にお電話ください!!

# 03-3696-0750

<外交公約>

1. 当選後、大越 裕子(おおし ひろこ)内閣総理大臣は、日本国を、国際連合国の常任理事国にする
2. 全世界共通合法通貨「オオゴン」の発行を、全世界経済安定の為に施行する
3. 親日国家とは、資源、食料、防衛、医療、教育、文化、芸術、音楽を分かち合い、恒常的に地球平和へ貢献する
4. 自然保護活動を世界各国と協力し、地球全体のメンテナンスの継続を施行する

<国政公約>

1. 当選後、大越 裕子(おおし ひろこ)内閣総理大臣は、消費税10%を廃止する
2. 全日本国民へ毎月15万円の給付をその個人の生涯に振り実施する
3. 尊厳死の選択制を認める
4. 夫婦別姓の選択制を認める
5. 各税金の引き下げを認める



お  
お  
ご  
し  
ひ  
ろ  
こ

投票日は7月10日(日)です。



(この選挙公報は、候補者から提出された掲載文をそのまま印刷したものです。) (この選挙公報の掲載順序は、くじで決定しています。)

令和4年  
7月10日執行

# 参議院岩手県選出議員選挙選挙公報

岩手県選挙  
管理委員会

## 「国民の生活が第一。」の政治で未来を拓く

### ① 物価高騰対策に取組み、暮らしと生業を守る。

- 消費税率は5%に引き下げ
- 物価高対策への積極的な財政出動の実施
- 燃料価格の引き下げと高速道路の時間的無料化
- 過度な円安を容認するアベノミクスの経済政策からの転換

### ② 新型コロナ対策に全力をあげ、命と暮らしを守る。

- 希望する人へのワクチン接種の早期実施
- PCR等検査体制の抜本的な拡充
- 医学部入学定員増、特に地域医療枠を大幅に増大し、医師不足と診療科目の偏在解消
- 事業復活交付金の増額
- コロナ対応貸付資金(ゼロゼロ融資)の返済期間延長や減免の実施

### ③ 東日本大震災津波からの復興に継続して取組む。

- 被災者の心のケア、コミュニティの形成支援
- 生活再建への支援の継続
- 予想される「日本海溝・千島海溝沿いの巨大地震」への対策強化
- ALPS 処理水の海洋放出決定の撤回

### ④ 農林水産業を守り、地域の活性化と食料安全保障を進める。

- 水田活用交付金見直しの撤回
- 戸別所得補償制度を復活させ、対象を園芸品目や畜産・漁業などに拡大
- 食料自給率50%を目指す政策を展開し、食の安心安全と食料安全保障を確立

#### きどぐち英司 プロフィール

昭和 38(1963)年 8月 21日 花巻市生まれ 58歳  
 昭和 57(1982)年 3月 岩手県立花巻北高等学校卒業  
 昭和 62(1987)年 3月 千葉大学法経学部経済学科卒業  
 衆議院議員政策秘書 岩手県議会議員  
 岩手県 達増拓也知事政務秘書  
 平成 28(2016)年 7月 参議院議員 岩手県選挙区 初当選

ずっと岩手で。ずっと岩手を。



e-kidoguchi.net twitter facebook Youtube

参議院議員としての6年、私は地域の暮らしと仕事の現場に立ち、国民本位の政治の実現をめざして進んできました。自公長期政権が推し進めてきた、新自由主義に基づく「競争と効率重視の政策」により、中央と地方、強者と弱者の格差を拡大させました。政治の驕りが、この国と国民の危機を深めているのです。すべての人が自由で平等であるために、持続可能な社会を実現するために、いまこそ「国民の生活が第一。」の政治が必要です。私を再び「岩手を守り、日本を変える。」闘いに臨みます。政治を変え、ふるさとの暮らしと仕事を、日本の確かな未来を拓きます。

# 岩手を守り、日本を変える。



立憲民主党公認

# きどぐち英司

## あなたの気づきが日本を救う!

参政党とは、「仲間内の利益を優先する既存の政党政治では、私たちの祖先が守ってきたかけがえのない日本がダメになってしまう」という危機感を持った有志が集まり、ゼロからつくった政治団体です。特定の支援団体も、資金源もありません。同じ思いをもった普通の国民が集まり、知恵やお金を出し合い、自分たちで党運営を行っています。

参政党ホームページ▶



3つの重点政策

### 1 子供の教育

学力(テストの点数)より  
 学習力(自ら考え自ら学ぶ力)の高い日本人の育成。

### 2 食と健康、環境保全

化学的な物質に依存しない食と医療の実現  
 と、それを支える循環型の環境の追求。

### 3 国のまもり

日本の舵取りに外国勢力が関与できない体制づくり。

## 歴史動くとき、岩手あり!

プロフィール 白鳥けんし/昭和45年生まれ。宮城県栗原市出身。東北大学工学部建築学科卒業。社会人を経て30歳で住宅会社「木の香の家-木箱空間」を起こし現在代表取締役。著書「蟻の生き方」で多くの中小工務店にむけて健全経営の方法を伝えた。



参政党公認  
 参議院議員候補  
 51歳

# 白鳥けんし

2枚目の投票用紙の「全国比例」には、  
 「参政党比例候補者名」が  
 「参政党」と  
 お書きください。  
 略称: 参政  
 参政党  
 DO IT YOURSELF!!

### ～子どもと一緒に選挙に行こう～

まだ選挙権のない18歳未満のお子さんも、選挙権のある保護者と一緒に投票所に入場することができます。親子連れ投票は子どもの将来の投票につながります。ぜひ親子で投票所へ足を運んでみてください。

(この選挙公報は、候補者から提出された掲載文をそのまま印刷したものです。)(この選挙公報の掲載順序は、くじで決定しています。)

令和4年  
7月10日執行

# 参議院岩手県選出議員選挙選挙公報

岩手県選挙  
管理委員会

## 日本を守る！岩手を変える！！

### 日本を守る

- 国防力を強化し、日本の平和を守ります
- 農林水産業支援により日本の食と働く場を守ります
- 物価高、原油高対策により、国民の生活と産業を守ります

### 岩手を変える

- 若者と女性の県外流出により、人口減少が続く岩手を変えます
- 深刻な医師の偏在、医師不足に悩む岩手を変えます
- 県内で広がる地域間格差に悩む岩手を変えます



# 広瀬 めぐみ

自由民主党公認

いわての成長なくして日本の発展なし ～成長を支えるいわてのちから～

#### 【いわての創るちからを伸ばす】

- 1 アフターコロナを見据え、中小企業・小規模事業者への支援を拡充し地域経済の力を取り戻します
- 2 岩手が誇る農林水産業や製造業、伝統産業等の強化を図り、稼ぐ力を向上させます
- 3 岩手の自然、歴史、食、文化など、人を魅了する力に磨きをかけ、住みたくなる岩手を実現します
- 4 日本、世界の科学技術力の発展に寄与するため、岩手県にIIC（国際リニアコライダー）を誘致します

#### 【いわての人のちからを引き出す】

- 1 様々な困難を抱えている方々に寄り添い、すべての岩手県民が力を発揮できる社会を創ります
- 2 粘り強い県民性を持つ岩手の人材力を伸ばし、世界に羽ばたく人材を育成します
- 3 女性活躍の場を広げることにより、男性も女性もともに輝ける社会の実現を目指します
- 4 女性が働きながら安心して出産育児ができ、男性も育児参加しやすい社会を実現します

これまで21年間、弁護士として、虐待やいじめをなくす活動、高齢者の財産を保全する活動、女性の社会的自立を支える活動を主に取り組んでまいりました。この度、政策や法律の制定などを通じ、よりよい社会を作るために立候補いたしました。

今、日本には、人口減少や経済格差、子供の貧困など課題山積しています。これらの問題を解決するために、これまで培ってきた法律の知識を活かし、多くの方々の生活を守ることができるよう働いていきます。

#### 広瀬めぐみ事務所

〒020-0024 岩手県盛岡市菜園1丁目11番4号地下建設ビル1F  
TEL 019-681-6686 FAX 019-681-6696  
e-mail jimmin.hirose@gmail.com

広瀬めぐみの活動はホームページやSNSで発信中



ホームページ

Facebook

Twitter

Instagram

LINE

プロフィール

昭和54年4月 岩手大学教育学部附属中学校校入学  
昭和57年4月 岩手県立盛岡第一高等学校入学  
昭和58年7月 米国オハイオ州ウエストユニティに交換留学  
昭和61年4月 上智大学外国語学部英語学科入学  
平成6年11月 結婚（平成8年3月長男、同13年3月長女出産）  
平成11年9月 司法試験合格  
平成24年2月 国連スピーチ「日本の女性の地位と状況について」  
平成30年5月 銀座イースト法律事務所入所～現在まで  
平成30年7月 法務省・人権講義「女性と人権」以降  
女性・子ども・高齢者の権利実現のために活動

### 投票所では 感染症対策を 行っています



マスクの着用



手指の消毒



間隔を空けて



定期的な換気

- 投票所等において投票するにあたっては、せっけんでの手洗いやアルコール消毒を行い、マスクを着用するなど必要な感染拡大防止対策に御協力をお願いします。
- 新型コロナウイルス感染症の濃厚接触者の方は投票所等において投票することができます。
- 新型コロナウイルス感染症により宿泊・自宅療養等をしている方であっても、所定の期日までに手続きを行うことで、「特例郵便等投票」により投票ができる場合があります。

詳しくは、選挙権がある市町村選挙管理委員会にお問い合わせください。

選挙区は、**うすい黄色**の投票用紙に、**候補者の氏名**を書いて投票してください。

比例代表は、**白色**の投票用紙に、**候補者の氏名**又は**政党等の名称**を書いて投票してください。

(この選挙公報は、候補者から提出された掲載文をそのまま印刷したものです。)(この選挙公報の掲載順序は、くじで決定しています。)

令和4年  
7月10日執行

# 参議院岩手県選出議員選挙選挙公報

岩手県選挙  
管理委員会

## 期日前投票制度を活用しましょう！

- 次のような方は、期日前投票ができます。
  - ・ 投票日に、お仕事や学校、冠婚葬祭などの予定のある方
  - ・ レジャーやお買い物などの私用で、投票日に投票区内にいない方
  - ・ 天災や悪天候等により、投票日当日、投票所に行くことが困難と見込まれる場合
  - ・ 新型コロナウイルス感染症対策の観点から、投票日当日の混雑緩和等のため、期日前投票を希望する場合
- 期日前投票は、投票日の前日の7月9日(土)までできます。
- 期日前投票は、市町村役場等の期日前投票所で行うことができます。
- 期日前投票ができる時間は、午前8時30分から午後8時までです。  
(開設時間等の詳細については、市町村の選挙管理委員会にお確かめください。)
- 期日前投票所へ行き、宣誓書を記入すれば投票できます。ハンコは必要ありません。

市町村名	期日前投票所	実施期間	投票時間	市町村名	期日前投票所	実施期間	投票時間
盛岡市	盛岡市役所	6/23~7/9	午前8時30分~午後8時	奥州市	奥州市役所	6/30~7/9	午前8時30分~午後8時
	盛岡市役所都府分庁舎	6/23~7/9	午前8時30分~午後8時		奥州市役所江刺総合支所	6/30~7/9	午前8時30分~午後8時
	盛岡市役所山盛総合事務所	6/23~7/9	午前8時30分~午後8時		奥州市役所前沢総合支所	6/30~7/9	午前8時30分~午後8時
	マリオス	7/2~7/9	午前8時30分~午後8時		奥州市役所黒沢総合支所	6/30~7/9	午前8時30分~午後8時
	イオンモール盛岡	7/2~7/9	午前10時~午後8時		奥州市役所友川総合支所	6/30~7/9	午前8時30分~午後8時
	イオンモール盛岡南	7/5~7/9	午前10時~午後8時		水沢スイパル	6/23~7/9	午前8時30分~午後8時
	岩手大学	7/6~7/7	午前10時~午後5時		イオン前沢店	7/7~7/9	午前8時30分~午後8時
宮古市	宮古市役所(市民交流センター)	6/23~7/9	午前8時30分~午後8時	コープアテルイ	7/7~7/9	午前10時~午後8時	
	山盛総合事務所	6/23~7/9	午前8時30分~午後8時	東城が丘集会所	7/8	午前9時~午後5時	
	新里総合事務所	6/23~7/9	午前8時30分~午後8時	折尾町会館	7/7	午前9時~午後0時	
	川井総合事務所	6/23~7/9	午前8時30分~午後8時	上舞体館	7/9	午前9時~午後5時	
	二陸支所	7/4~7/9	午前8時30分~午後5時15分	黒田町会館	7/8	午後2時~午後5時	
大船渡市	緑地地区復興出張所	7/4~7/9	午前8時30分~午後5時15分	鶴ノ木会館	7/9	午後2時~午後5時	
	吉浜地区復興出張所	7/4~7/9	午前8時30分~午後5時15分	一徳会館	7/7	午後2時~午後5時	
	イトーヨーカドー大船渡店	6/23~7/9	午前8時30分~午後8時	正守会館	7/7	午前9時~午後0時	
	花巻市役所大船渡支所	6/23~7/9	午前8時30分~午後8時	増沢ふれあいセンター	7/8	午前9時~午後0時	
	花巻市役所石鳥谷総合支所	6/23~7/9	午前8時30分~午後8時	川西青農センター	7/8	午前9時~午後0時	
	花巻市役所東和総合支所	6/23~7/9	午前8時30分~午後8時	二子町農業構造改善センター	7/8	午後2時~午後5時	
	学校法人 富士大学	7/5~7/6	午前10時~午後1時	大平生活改善センター	7/9	午前9時~午後0時	
北上市	北上市役所・子育て支援複合施設ほKiko	6/23~7/9	午前8時30分~午後8時	原体自治会館	7/9	午前9時~午後0時	
	江釣子ショッピングセンター・ハル	7/4~7/9	午前10時~午後7時30分	七伊市生活改善センター	7/9	午前9時~午後0時	
	久慈市役所	6/23~7/9	午前8時30分~午後8時	木瀬川自治会館	7/7	午前9時~午後0時	
	山形総合センター	6/23~7/9	午前8時30分~午後8時	一區自治会館	7/8	午前9時~午後0時	
遠野市	遠野市役所	6/23~7/9	午前8時30分~午後8時	次丸会館	7/9	午前9時~午後0時	
	遠野市役所宮守総合支所	6/23~7/9	午前8時30分~午後8時	角川原集落センター	7/8	午前9時~午後0時	
	北中野公民館	6/23~7/9	午前8時30分~午後8時	東谷目集落センター	7/8	午前9時~午後0時	
	山口中央公民館	6/28	午前9時30分~午後11時30分	西郷切畑集落センター	7/8	午後2時~午後5時	
	船貝地区コミュニティ消防センター	6/28	午後1時30分~午後3時30分	西郷切畑集落センター	7/8	午前9時~午後0時	
	大田地区コミュニティ消防センター	6/29	午前9時30分~午後11時30分	自然体験ハウス	7/7	午前9時~午後0時	
	飯盛地区コミュニティ消防センター	6/29	午後1時30分~午後3時30分	滝沢市交流拠点複合施設	6/23~7/9	午前8時30分~午後8時	
	中沢地区コミュニティ消防センター	6/30	午前8時30分~午後11時30分	滝沢市東の木沢山活動センター	7/5~7/9	午前8時30分~午後8時	
	細根地区コミュニティ消防センター	6/30	午後1時30分~午後3時30分	盛岡大学	6/27~6/28	午前10時~午後1時	
	来内地区コミュニティ消防センター	7/1	午前9時30分~午後11時30分	岩手県立大学	6/29~6/30	午前11時~午後3時30分	
	塚元構造改善センター	7/1	午前1時30分~午後3時30分	電石町役場	6/23~7/9	午前8時30分~午後8時	
	鹿込地区集会所	7/4	午前9時30分~午後11時30分	葛巻町役場	6/23~7/9	午前8時30分~午後8時	
若根橋地区集会所	7/4	午後1時30分~午後3時30分	江刈農村センター	7/5	午前10時30分~午後7時		
土舞沢地区集会所	7/5	午前8時30分~午後11時30分	冬部生活改善センター	7/7	午前10時30分~午後7時		
迷岡地区集会所	7/5	午後1時30分~午後3時30分	大畑町役場	7/6	午前10時30分~午後7時		
一関市	一関市役所	6/23~7/9	午前8時30分~午後8時	岩手町役場	6/23~7/9	午前8時30分~午後8時	
	一関市役所花泉支所	7/5~7/9	午前9時~午後7時	巖波町役場	6/23~7/9	午前8時30分~午後8時	
	一関市役所大泉支所	7/5~7/9	午前9時~午後7時	矢巾町役場	6/23~7/9	午前8時30分~午後8時	
	一関市役所千歳支所	7/5~7/9	午前9時~午後7時	矢細駒東口	7/4, 7/6, 7/8	午後8時30分~午後8時	
	一関市役所東山支所	7/5~7/9	午前9時~午後7時	西和賀町役場湯田分庁舎	6/23~7/9	午前8時30分~午後8時	
	一関市役所藤沢支所	7/5~7/9	午前9時~午後7時	西和賀町役場内庁舎	6/23~7/9	午前8時30分~午後8時	
	室根曲くふれあいセンター	7/5~7/9	午前9時~午後7時	金ヶ崎町役場	6/23~7/9	午前8時30分~午後8時	
	川崎農村環境改善センター	7/5~7/9	午前9時~午後7時	イオンスーパーセンター金分路店	7/7	午前10時~午後8時	
	大東コミュニティセンター	7/5~7/9	午前9時~午後7時	平泉町役場	6/23~7/9	午前8時30分~午後8時	
	イオンスーパーセンター一関店	7/3~7/9	午前10時~午後8時	住田町役場	6/23~7/9	午前8時30分~午後8時	
	半蔵ショッピングモールエスピア	7/3~7/9	午前9時~午後7時	大畑町役場	6/23~7/9	午前8時30分~午後8時	
	山田市民センター 笹谷分館	7/8	午前9時~午後1時	シニヤードタウン マスト	7/8~7/9	午前9時~午後1時	
内野生活改善センター	7/9	午前10時~午後2時	山田町役場	6/23~7/9	午前8時30分~午後8時		
市之浦自治交流館	7/9	午前10時~午後2時	船越防災センター	7/8~7/9	午前8時30分~午後6時		
京津雄交流館山がっこ	7/9	午前10時~午後2時	豊岡福祉生活改善センター	7/8~7/9	午前8時30分~午後6時		
前田地区ふれあいセンター	7/9	午前9時~午後1時	岩泉町役場本庁舎4階会議室	6/23~7/9	午前8時30分~午後8時		
第1移動期日前投票所	7/5	午前10時~午後3時	内野生活改善センター和室	7/6~7/9	午前8時30分~午後6時		
第2移動期日前投票所	7/6	午前10時30分~午後3時30分	大川基幹集落センター和室	7/6~7/9	午前8時30分~午後6時		
第3移動期日前投票所	7/7	午前9時~午後4時30分	小津津防災センター1階小会議室	7/6~7/9	午前8時30分~午後6時		
陸前高田市	陸前高田市役所	6/23~7/9	午前8時30分~午後8時	安家支所小会議室	7/6~7/9	午前8時30分~午後6時	
釜石市	釜石市役所第1庁舎1階	6/23~7/9	午前8時30分~午後8時	有念生活改善センター和室	7/6~7/9	午前8時30分~午後6時	
	イオンタウン釜石2階	7/3~7/7	午前8時~午後8時	田巻町役場	6/23~7/9	午前8時30分~午後8時	
	移動期日前投票所	6/29~7/2	午前10時~午後4時	菅代村役場	6/23~7/9	午前8時30分~午後8時	
二戸市	二戸市役所	6/23~7/9	午前8時30分~午後8時	軽米町農村環境改善センター	6/23~7/9	午前8時30分~午後8時	
	二戸市浄法寺総合支所	6/23~7/9	午前8時30分~午後8時	野田村役場	6/23~7/9	午前8時30分~午後8時	
	二戸広域観光物産センター	7/4~7/9	午前8時30分~午後8時	九戸村役場	6/23~7/9	午前8時30分~午後8時	
	二戸市金田コミュニティセンター	7/4~7/9	午前8時30分~午後8時	洋野町役場本庁舎	6/23~7/9	午前8時30分~午後8時	
	二戸ショッピングセンター(ニコア)	6/30~7/9	午前10時~午後8時	洋野町役場大野庁舎	6/23~7/9	午前8時30分~午後8時	
八幡平市	八幡平市役所	6/23~7/9	午前8時30分~午後8時	一戸町役場	6/23~7/9	午前8時30分~午後8時	
	西根総合支所	7/4~7/9	午前8時30分~午後8時	奥山地区センター	7/9	午前9時~午後6時	
	安代総合支所	7/4~7/9	午前8時30分~午後8時				
	大東コミュニティセンター	7/7~7/9	午前8時30分~午後8時				
	田原コミュニティセンター	7/7~7/9	午前8時30分~午後8時				
	平賀コミュニティセンター	7/7~7/9	午前8時30分~午後8時				
	寺田コミュニティセンター	7/7~7/9	午前8時30分~午後8時				
	田柏出張所	7/7~7/9	午前8時30分~午後8時				
	山田スポーツ交流館	7/7~7/9	午前8時30分~午後8時				
	移動期日前投票所	7/6	午前9時30分~午後6時30分				



# 平和でも、暮らしでも、 希望がもてる日本に

物価高騰には無為無策、戦争準備だけは熱心な自公政権。

平和と暮らし危うくする動きに待ったをかけ、国民が希望もてる日本へ——日本共産党の議席を大きくのばしてください。



## 軍事費2倍にキッパリ反対

ロシアによる国連憲章違反のウクライナ侵略は絶対に許せません。危機に乗じて、「敵基地攻撃」9条改憲の大合唱がおこっていることは重大です。

軍事一辺倒で平和がつかれるでしょうか。日本が軍拡でかまえば、相手も軍拡を加速します。「軍事対軍事」の悪循環におちいってしまいます。

「軍事費2倍」といいますが、財源はどこから？ 消費税の大増税か、社会保障の大削減か。暮らしがおしつぶされます。

## 東アジアに「外交による平和」を

いま、東南アジア諸国連合(ASEAN)は、日米中ロも参加する「東アジアサミット」を強化し、ゆくゆくは東アジア規模の友好協力条約を展望しようという大構想(ASEANインド太平洋構想・AOIP)を提唱しています。

ASEANと協力し、分断と対抗でなく、すべての国を包み込む平和の外交で、戦争の心配のない東アジアをつくる——これこそ憲法9条をもつ日本のやるべき仕事です。

●沖縄新基地建設は中止、オスプレイはただちに撤去を。

●日本は核兵器禁止条約に参加し、核兵器廃絶の先頭に。

日本共産党の躍進で、大軍拡にストップをかけ、憲法9条をまもりましょう。

やさしく強い経済に  
物価高騰から  
生活を守る

### 1 消費税は5%に減税 インボイスは中止

零業者・フリーランスに増税

大企業と富裕層に応分の税負担を求めて実行します。

肥料、飼料、燃料の高騰へ緊急支援を。  
価格保障・所得補償を抜本的に  
充実させて自給率を50%へ。

### 2 最賃1500円へ 大企業への課税を提案

アベノミクスで130兆円も新たにふえた内部留保。大企業に減税しすぎたからです。5年の時限課税で国民へ返してもらいます。

- 大企業減税の不公平を是正。
- 課税に控除をもうけ、「買上げ」「グリーン投資」を促進。
- 新たな税収10兆円で中小企業を支援し、最低賃金時給1500円を実現します。

### 3 年金削減ストップ 学費半減 給食費ゼロ

社会保障と教育に手厚い予算で、家計をささえ、雇用をふやし、強い経済をつくれます。

### 4 原発即時ゼロ 石炭火力からの撤退 純国産の再エネ大普及を

気候危機打開へ——2030年までにCO2最大6割減。この「2030」戦略で雇用254万人増、GDP205兆円増に。(2030年までの累計)

### 5 ジェンダー平等つらぬく 生涯1億円もの男女賃金格差をなくす

選択的夫婦別姓、同性婚を認め、LGBT平等法制定を。痴漢をはじめ女性に対するあらゆる暴力をなくす。

「内部留保に課税、非常にいい発想」  
同志社大学教授 浜 矩子

詳しい政策はこちらから▶



比例代表候補  
7名簿登載順



**田村 智子**  
1965年生まれ。  
党別委員長・  
政策委員長、  
参議院議員2期



**大門 みきし**  
1956年生まれ。  
参議院議員4期、  
党中央委員



**いわぶち 友**  
1976年生まれ。  
参議院議員1期、  
党中央委員



**たけだ 良介**  
1979年生まれ。  
参議院議員1期、  
党中央委員



**にほ そうへい**  
1963年生まれ。  
元参議院議員(2期)、  
党中央委員、  
弁護士

赤田 勝紀/今村 あゆみ/上里 清美/片岡 朗/片山 和子/来田 時子/小山 さき/佐々木 とし子/高橋 まきこ/富田 直樹/西澤 博/西田 さえ子/花木 のりあき/深田 秀美/細野 真理/堀川 朗子/丸本 ゆみこ/山本 のりこ/吉田 恭子/渡邊 喜代子

自由と平和。  
まっすぐ、つらぬいて  
100年

比例  
代表は

# 日本共産党

とお書き  
ください。

日本共産党  
略称 共産党

令和4年  
7月10日執行

# 参議院比例代表選出議員選挙選挙公報

岩手県選挙  
管理委員会

# 改革。成長。 そして

議員特権に固執する  
古い政治家たちにNO!  
すべては身を切る改革から。

長年にわたり停滞し続けている日本。日本にはもう検討している時間はない。  
改革なくして、成長なし。今こそ、成長できる改革を。維新には、成し遂げる覚悟がある。

参院選  
重点政策

- 1** 出産無償化×教育無償化。  
将来世代への投資を徹底。
- 2** 大胆な減税と景気刺激策による  
物価対策を速やかに実行。
- 3** コロナを2類から5類へ。  
社会経済活動と感染症対策を両立。
- 4** ウクライナ危機を受けた安全保障の強化へ。  
「積極防衛能力」を整備。
- 5** 社会保障制度を抜本改革。  
持続可能なセーフティネットを構築。
- 6** 政治と政治家のあり方を変える。  
身を切る改革を実行。



代表 松井 一郎

## 比例代表候補者

比例代表は「維新」または、「候補者名」をお書きください。

 <b>石井あきら</b> 昭和32年専修大学大学院 法学研究科出身 茨城維新の会代表 維新の改革を全国へ そして成長へ	 <b>石井みづこ</b> 上智大 東大大学院卒 保健学博士 同時通訳、女優、モデル 100cmの視点を 大切に!	 <b>青島健太</b> 春日部高校卒 慶應義塾大学法学部卒 ヤクルトスワロー、大連団 聞き出す、届ける 変えていく	 <b>飯田サトシ</b> 大阪市会議員 吉村洋文副代表は当選同期! 関西広域連合議会議員 改革と成長! 挑戦を希望へ!	 <b>石田たかし</b> 池田市議会議員2期、大阪生 真直高専、関西大学卒業 大阪府大評、京都大法学部 日本大改革! 維新に託す!
 <b>井上一徳</b> 防衛省・自衛隊出身 東日本大震災の担当課長 前衆議院議員 日本を守り抜く! 危機管理のプロ	 <b>猪瀬直樹</b> 作家・元東京都知事 道路公団民営化委員、 東大客員教授など歴任 日本を動かす、 ビジョンと解決力	 <b>上野ほたる</b> 富山生まれ富山育ち38歳 2児の母 市議3期を女役員で活動 教育と出産無償化で 少子化対策を	 <b>金子みちひと</b> キリスト教教師 東大法学部卒 元外務官、社会法人理事長 教師として 神を愛し隣人を愛す	 <b>神谷ゆり</b> 気象予報士 防災士 専門知識を活かして、 日本を防災大国へ! 子育て環境の充実と 災害対策の強化を
 <b>くしだ誠一</b> 犬猫殺処分ゼロ推進前役員 三ツ星国会議員受賞 前衆議院議員、弁護士 犬猫殺処分ゼロ 保護猫保護大支援	 <b>後藤ひとし</b> 東北大卒 農林水産省 衆議院議員4期 山梨県知事1期 山梨から日本へ、 そして世界へ	 <b>小林さとる</b> 北海道旭川市出身 医師 旭川東高 旭産大卒 慶尚クリニック院長 医師の知見をいかした 経済対策!	 <b>西郷隆太郎</b> 西郷隆盛家直系五代目 東海大卒 IT企業役員歴任 いまこそ知事愛人、 新しい日本へ。	 <b>中川けんいち</b> 早稲田大学社会科学部卒 河村たかし元秘書 半田市議会議員4期 国会議員のおかしな 特権をぶち壊せ
 <b>西川やすお</b> 学校法人理事長兼学校校長 保護司 元栃木県議 元国会議員秘書 子どもたちの 未来のために	 <b>八田もりしげ</b> 日大農獣医学部卒 特定郵便局長を経て 北海道議会議員15年務める 新しい北海道を つくります。	 <b>松浦大悟</b> 元アナウンサー 元参議院議員 ゲイ当事者として執筆活動 当事者目線の LGBT政策を国会へ	 <b>松野明美</b> ソウルオリンピック出場 マラソンランナー 次男はダウン症です 今でも毎日20キロ 走っています!	 <b>水ノ上なるあき</b> 公認会計士 税理士 元参議院議員5期 剣道教士七段 誇りある日本を 自分たちで護る
 <b>森口あゆみ</b> 地域活性化プロデューサー 飲食店経営 観光業企画 不屈の伊賀くノ一	 <b>山口かずゆき</b> 前参議院議員 理学療法士 介護支援専門員 医師助産大客員教授 いのち輝く未来へ 医療介護の大改革	 <b>中村ゆうき</b> 農業法人代表 現33歳 元市議会議員 日本を守るのは俺だ。	 <b>木内たかね</b> 1966年生 慶大卒業 東京三菱銀行等を経て 衆議院議員2期 減税と規制改革で 日本経済を回せ!	 <b>岸口みのる</b> 神戸大院修了 兵庫県議4期 社福理事長 芦屋大学客員教授 もっと躍ろう、 日本の未来。



日本維新の会  
参院選2022  
特設WEBサイト

日本維新の会(略称/維新)

(この選挙公報は、名簿届出政党等から提出された掲載文をそのまま印刷したものです。) (この選挙公報の掲載順序は、くじで決定しています。)



令和 4 年  
7 月 10 日 執行

# 参議院比例代表選出議員選挙選挙公報

岩手県選挙  
管理委員会

**「戦争させない 9条守りぬく」 比例代表候補者**


 <p><b>福島みずほ</b> 【所属】 参議院議員・弁護士 【政策】 憲法をくらしに活かす政治を実現します！</p>	 <p><b>大橋ゆうこ</b> 【所属】 労働者・経歴 労働者代表 【政策】 労組役員及び労働相談・支援に専事</p>	 <p><b>おかざき 彰子</b> 【所属】 新社会党青年女性委員会代表 【政策】 ジェンダー平等(家庭単位から個人単位に)</p>	 <p><b>宮城イチロー</b> 【所属】 戦場させない 【政策】 憲法9条を守り、平和な沖縄を実現</p>
 <p><b>村田 しゅんいち</b> 【所属】 Transgender Japan事務局長 【政策】 多様な性や生き方を認めよう</p>	 <p><b>久保 孝喜</b> 【所属】 社民党 【政策】 非正規雇用拡大にストップ！ 戦争させない！</p>	 <p><b>秋葉 忠利</b> 【所属】 元衆議院議員・政治家 【政策】 核廃絶は可能だ！</p>	 <p><b>山口 わか子</b> 【所属】 元参議院議員・憲法9条を守り続ける女性の会代表 【政策】 戦場させない</p>

**がんこに平和！  
くらしが一番！**

◎戦争反対！外交の力で、沖縄・南西諸島を戦場にさせない。  
◎物価高・コロナ禍からの生活再建。消費税率3年間ゼロに！  
◎最低賃金時給1500円めざす。非正規・貧困社会からの脱却！  
◎教育の無償化をすすめ、ジェンダー平等・多様性社会へ！  
◎脱原発社会実現。自然エネルギー100%で、STOP！気候危機

社民党首 福島みずほ  
**希望は憲法**

**比例区は 社民党**



社民党HP

# 日本を、前へ。

**国民の不安を取り除き、安心を届けます**

コロナ禍、ロシアによるウクライナ侵略、そして原油や食料などの物価高騰の波が世界経済に大きな混乱をもたらし、私たちの生活にも及んできています。この危機を乗り越えるための舵取りを、どの政党に託すのか。それが今、問われています。公明党には「小さな声を聴く力」と「政策を実現する確かな力」があります。今こそ、その持ち味を生かし、責任をもって日本を前へ、進める。それが、私たち公明党です。

- 1. 経済再生し賃金アップと雇用拡大へ**  
物価高騰対策・人への投資・デジタル化を推進
  - ◇ガソリン補助金の拡充、学校給食費や公共料金の負担軽減など物価高騰対策を強力に推進
  - ◇女性デジタル人材の育成、男女の賃金格差の是正、最低賃金や看護・介護・保育士の給与引き上げ
  - ◇5Gやデータセンターなどのデジタル基盤整備を促進し、テレワークやオンライン診療等の推進
- 2. 子どもから高齢者まで全世代守る社会を構築**  
子育て・教育を政治の柱に、感染症に強い日本へ
  - ◇給付型奨学金の拡充・柔軟な返還支援、高校3年生までをめざし、医療費助成を拡大、出産育児一時金を増額
  - ◇認知症の方やその家族に対する相談・生活支援、ヤングケアラーへの家事・育児支援などを強化
  - ◇新たな感染症に備えた危機管理体制の抜本的強化、コロナ後遺症対策やパンデミック対策の強化
- 3. 国民を守る、すき間のない安全保障体制の強化**  
戦争・核兵器のない世界の実現へ
  - ◇ウクライナ避難民の受け入れ体制整備など人道・復興支援に積極的に貢献
  - ◇平和安全法制により強化された日米同盟を軸に、抑止力・対処力を向上
  - ◇非核三原則を堅持しつつ、核兵器禁止条約批准への環境を整備

公明党はこの7人をはじめ参院選比例区に17人を公認しています。

 <p><b>よこやま 信一</b> 現2 前復興副大臣、北海道大学大学院博士課程単位取得、水産学博士、62歳。</p>	 <p><b>竹内 しんじ</b> 現1 防災・減災・国土強靭化推進プロジェクトチーム事務局長、早稲田大学政治経済学部卒、58歳。</p>	 <p><b>上田 いさむ</b> 新 元財務副大臣、東京大学農学部卒、米田コーネル大学大学院経営学修士号取得、63歳。</p>	 <p><b>熊野 せいし</b> 現1 前農林水産大臣政務官、愛媛大学大学院博士課程修了、医学博士、放射線科専門医、57歳。</p>	 <p><b>谷 あい 正明</b> 現3 元農林水産副大臣、党参議院大学大学院博士課程修了、医学博士、放射線科専門医、49歳。</p>	 <p><b>くぼた てつや</b> 新 党団体系局長、同離島振興対策本部事務局長、明治大学法学部卒、56歳。</p>	 <p><b>宮崎 まさる</b> 現1 前環境大臣政務官、党環境部会長、埼玉大学工学部卒、64歳。</p>
---	--	---	--	--	--	---



# 公明党

比例区の投票用紙には、公明党の候補者名または公明党と、お書き下さい。 略称は公明

**政治家改革、身を切る改革**

調査研究広報滞在費の用途限定・公開や未使用分の返納、当選無効議員の歳費返納の義務化などをめざす

国民からの信頼がなければ、政治は成り立ちません。公明党は、政治改革を進めるため、まずは政治家自身が不断の改革に取り組み、国民から信頼される政治の実現をめざします。

(この選挙公報は、名簿届出政党等から提出された掲載文をそのまま印刷したものです。) (この選挙公報の掲載順序は、くじで決定しています。)

令和4年  
7月10日執行

# 参議院比例代表選出議員選挙選挙公報

岩手県選挙  
管理委員会



## 決断と実行。暮らしを守る。

日本が次々に直面する壁を、確かな決断と実行で乗り越え続ける。  
私たちが自民党には、様々な声を受け止め、活かし、  
確かな方針を生み出していく力があります。  
自民党は、皆さんの暮らしを必ず守り抜きます。

政治は国民のもの

# 自民党

自由民主党総裁

岸田文雄

### 自由民主党公認 比例代表候補者 (五十音順)

<p><b>青山 繁晴</b> あおやま しばはる / 自由民主党経済産業部会長代理 財力、パーティ、団体支持すべてゼロを貫き、74人の議員集団(日本の尊厳と国益を守る会)【語る会】代表。祖国と経済を繋ぎとめる。</p> 	<p><b>赤松 健</b> あかまつ けん / 漫画家 創作の現場と政治の現場として、エンタメを軸に日本の経済を復興し、こどもや若者が安心して暮らせる未来を創ります。</p> 	<p><b>足立 としゆき</b> あだち としゆき / 参議院国土交通委員会理事 建設産業の再生なくして、日本の再生なし。脆弱な国土・貧弱なインフラを立て直すための必要な公共投資を確保。建設産業新3Kの実現。</p> 
<p><b>あだち まさし</b> あだち まさし / 前内閣総理大臣補佐官 公益性の高い経済・社会基盤を本格的に見直し、インフラの力をもって国民の安心・安全が確保された強い日本の実現を目指します。</p> 	<p><b>有里 まほ</b> ありさと まほ / 元皇居区議会議員(2期) 100年先の子供達に美しい歴史と伝統ある日本をしっかりと繋いでいき、誇りと覚悟をもって、日本を守ります。</p> 	<p><b>井上 よしゆき</b> いのうえ よしゆき / 自由民主党神奈川県参議院比比例区第五十六支部長 国と家族を守り抜く。●教育教育支援の推進 ●安全保障体制の整備 ●中小企業、観光、医療、住宅の成長産業化を実現します。</p> 
<p><b>今井 絵理子</b> いまい えりこ / 自由民主党内閣第一部会長代理 政治は希望。年齢や性別・障がいの有無に関わらず、すべての人がお互いを尊重し、認め合える社会の実現を目指します。</p> 	<p><b>いわき 光英</b> いわき みつひで / 元法務大臣 健康スポーツ・トリアスロンを実践中!人口減少社会を見据え、市議・県議・市長の経験を活かして、真の地方創生を進めます!</p> 	<p><b>ウト タカシ</b> うと たかし / 自民党政務調査会長代理 日本に生まれたすべての国民が「生まれ変わるなら、また日本がいい」と思える国づくりに全力を尽くします。</p> 
<p><b>えり アルフィヤ</b> えり あるふいや / 元国連事務次長補佐特別補佐官 日本が世界をリードする。多様な生き方に寄り添い、命と領土を守りぬく国家を目指します。若者、女性の政治参加の先導を走ります。</p> 	<p><b>遠藤 奈央子</b> えんどう なおこ / 民間学童代表取締役 デジタルで公教育を刷新!教育格差をなくし、多様な個性にあった学び方と場をつくりまわす。家庭や教育現場の業務負担を1/10に!</p> 	<p><b>小川 かつみ</b> おがわ かつみ / 参議院議員 「すべてのひとに優しい社会」の実現のため、リハビリ、介護、福祉専門職の声を国政に届け、迅速改善と役割拡大に取り組みます。</p> 
<p><b>おだち もとゆき</b> おだち もとゆき / 比例区支部長 輝く持続可能な日本のために、経済成長に不可欠な投資、共生社会の実現、国防力強化、国土の強靱化に全力で取り組みます。</p> 	<p><b>おち 俊之</b> おち としゆき / 会社役員 ちいさな企業の未来を創る。現場の声を第一に聴き、必要なら必要支援を届け、豊かで安心して暮らせる日本を実現。</p> 	<p><b>片山 さつき</b> かたやま さつき / 参議院議員 日本を守り抜く!憲法改正・国防強化(サイバーサイバーの国内回帰で経済・産業強化)「スーパードX未来都市で社会の安心強化」</p> 
<p><b>神谷 まさゆき</b> かみや まさゆき / 日本薬剤師連盟副会長 私は薬剤師として現場の声を国政に届け、国民が健康で安心して暮らせる社会を次世代につなぐ役割を果たしたいと思っています。</p>	<p><b>河村 けんいち</b> かわむら けんいち / 山口大学工学部客員准教授 あなたが何事にも困らぬよう、前に立って風を受け止める存在になります。今世代が安心安全に暮らす日本を目指します。</p>	<p><b>木村 よしお</b> きむら よしお / 厚生労働副大臣 社会保障のエキスパートとして高齢者の方から子どもまで、厚生労働を軸に小さな声に寄り添い即戦力で戦って参ります。</p>
<p><b>進藤 金日子</b> しんどう かねひこ / 参議院議員 安心安全な食と農林水産業、農山漁村の未来を切り拓き、我が国の食料安全保障の確立のために、全身全霊で力を尽くします。</p>	<p><b>自見 はなこ</b> じみ はなこ / 自由民主党女性局長 国民皆保険を守り、安心の医療・介護・福祉を次世代へ、「こども家庭庁」を創設し、「こどもなんか」社会を実現します。</p>	<p><b>そのだ 修光</b> そのだ しゅうこう / 元参議院厚生労働委員長 超高齢社会、日本、更なる促進改革とデジタル化を通じて、介護と福祉を協力的な雇用場に置き、地域の社会経済活動を支えます。</p>
<p><b>高原 あきこ</b> たかはら あきこ / 臨床心理士 心理専門として支援を必要とする人たちのためにお役に立ちたい。また、「国防と福祉は車の両輪」、世界一安全な国を目指します。</p>	<p><b>とも のう りお</b> とも のう りお / 看護師 コロナ禍のような有事にも揺るがない看護提供体制の整備、子育て支援、在宅医療の充実など、安心安全な社会づくりに邁進します。</p>	<p><b>長谷川 ひではる</b> はせがわ ひではる / 全国郵便局長会相談役 人に寄り添い地域と生きる。郵便ネットワークで地域を活性化。全ての世代が活躍できる社会を実現。人にやさしいデジタル社会を実現。</p>
<p><b>藤木 しんや</b> ふじき しんや / 参議院農林水産委員会理事 専業農家出身の唯一の国会議員として、将来にわたって食と農を守るため、食料安全保障の強化の実現に向け、全力で取り組みます。</p>	<p><b>ふじすえ 健三</b> ふじすえ けんぞう / 元経団大役員 「現場主義」をモットーに、国民の皆さまの声を徹底的に政策へ反映し、「笑顔あふれる社会」をつくりまわす!</p>	<p><b>水 おち 敏栄</b> みづおち としえい / 一般財団法人日本連合会会長 平和を語り継ぎ、平和を守り抜く!災害に強いふるさとづくりの実現!!有機農業の普及促進、心身共に健康な人、健康なまちづくりに全力!!</p>
<p><b>むこう山 じゅん</b> むこうやま じゅん / 元総合商社社員 子ども・若者・現役世代・女性の声を政治に届けたい。私たちと私たちの子ども世代のために、自民党を使いこなします。</p>	<p><b>山 谷 えり子</b> やまたに えりこ / 元元政調担当大臣 日本を守る-「家族、教育、国なし」憲法改正、投票問題の解決、家族の絆、地域社会の再生にむかひたすらぬいてまいります。</p>	<p><b>山 田 宏</b> やまだ ひろし / 参議院厚生労働委員長 憲法改正、防衛費GDP2%。そして誰もが天寿まで健康でいられる国をめざし、まず「国民皆歯科健診」の実現を。</p>
<p><b>吉岡 しんたろう</b> よしおか しんたろう / 全国障害者推進連盟幹事長 全ては子ども達の為に!子ども達が大切にされる社会こそ未来への希望。子ども達の笑顔を守り、明日の日本を創ります。</p>	<p><b>特定候補者</b> ふじいかずひろ / 医師 我が国の持続的発展と幾多の課題解決のためには、真の地方創生が必要。地域の実情に精通した者として国政の場で取り組みます。</p>	<p><b>梶原 大介</b> かじはら だいすけ / 自由民主党岩手県参議院比比例区第五十九支部長 日本の未来を子どもたちへ託すため、国土と文化を守り抜く決意をもって、国と地方をより豊かに安全に未来につないでまいります。</p>

比例代表は **自民党** の **比例候補者名** または **自民党** とお書きください。

(この選挙公報は、名簿届出政党等から提出された掲載文をそのまま印刷したものです。) (この選挙公報の掲載順序は、くじで決定しています。)

令和4年  
7月10日執行

# 参議院比例代表選出議員選挙選挙公報

岩手県選挙  
管理委員会

## 戦後体制(現行占領憲法体制)を打破せよ!! ウソとごまかしの戦後体制固定化を図る 自民党・反日野党結託政治に終止符を

## 参院選 比例代表は 新風へ



維新政治・新風代表  
魚谷哲央  
既成政治・真面目から挑戦する  
維新政治・新風本部  
〒604-0034  
京都市中央区船場町通二条下ル第2ふじビル4階  
TEL.075-708-3700  
FAX.075-708-3800  
E-mail: otayori@shimpu.jp, otayori@shimpu.jp, otayori@shimpu.jp  
https://shimpu.jp, otayori.jp

**●政策公約集進呈**

- 国民経済崩壊の危機**
  - グローバル主義反対
  - 積極的財政出動を
  - 経済格差縮小—社会保障の国一元化
  - 経済安全保障の強化
  - 消費税減税を—デフレ対策が先決
- 天皇国日本の危機**
  - 現皇室典範を改正して皇位継承安定のため、現宮家に男系男子の御養子をと
- 憲法改正・皇室典範改正試案進呈**
  - 国防の危機(戦力不保持・交戦権否定の現憲法)**
    - 自衛隊を名誉ある国軍に—国民の戦ふ覚悟
    - 竹島・尖閣諸島侵略への軍事的対抗
    - 核武装の準備—犯罪国家北朝鮮・侵略国家中共・ロシアへの対応
    - スバイ防止法の必要
  - 外交・歴史戦敗北(遺憾外交・軍事情報がない外交の無力さ)**
    - 歴史戦への国家的対策
    - 犯罪国家北朝鮮の拉致犯罪への主体的対策の急務
    - 竹島・北方領土交渉の長期方針策定
    - 反日日本人の洗脳への対策
- 戦後体制(現行占領憲法+日米安保条約) 独立主権国家の基本欠如**
  - 帝国憲法復元 即改正
- 教育劣化**
  - 公教育における自虐史観排除—愛国心涵養
  - 利己主義蔓延延正—公徳心回復
  - 効率一辺倒の大学独立行政法人化見直し
- 国民国家・共同体社会崩壊の危機**
  - 移民容認による文化社会秩序崩壊阻止
  - 少子化社会への大胆な対策の必要
  - 地方経済の自力更生—相互扶助・協同経済化へ
  - 国土強靱化推進

徹底減税、家計を豊かに! 比例は「日本第一党」に! 略称:日本一

### 日本第一党公約 強い日本を取り戻す

- 1 天皇陛下を堅持は**  
皇室は万世二系の皇統継承により守られるべき我が国固有の伝統であり文化
- 2 消費税完全廃止、給与所得免除**  
徹底した大規模減税を断行、日本経済と国民生活を立ち直らす
- 3 国防費GDP比3%以上**  
階級呼称は日本人になじみのあるものに、自衛官に公務員並高水準の処遇を
- 4 日本人学生向け奨学金は全額給付**  
日本人子弟こそ国の宝、賞与型奨学金を返済不要の給付型に、返済中の奨学金は残債を全額免除

幹事長 **中村かずひろ** (なかむら) 党首 **桜井 誠** (さくらい まこと)

**日本第一党公認 比例代表候補者**

# 比例は れいわ

「日本を守る」とは「あなたを守る」ことから始まる

## 消費税は廃止!

インボイス

- ① 消費税は廃止!
- ② ガソリン税ゼロ
- ③ 季節ごとの10万円給付
- ④ 社会保険料の引き下げ
- ⑤ 大学院までの教育無償・奨学金チャラ

れいわ新選組 代表

特定枠

- 天島 大輔
- 長谷川 ういこ
- つし 恵
- 水道橋 博士
- よだ かれん
- キム テヨン
- はすいけ 透
- 大島 九州男
- 高井 たかし

(この選挙公報は、名簿届出政党等から提出された掲載文をそのまま印刷したものです。) (この選挙公報の掲載順序は、くじで決定しています。)

令和 4 年  
7 月 10 日 執行

# 参議院比例代表選出議員選挙選挙公報

岩手県選挙  
管理委員会

## 国民民主党 参院選比例名簿登載者

 <b>かわいたかのり</b> 国民民主党 参議院選出議員 山崎にしません 汗と涙	 <b>はまぐち 誠</b> 自民党 参議院議員 みんなの党とくち はまぐち誠	 <b>矢田 わか子</b> 国民民主党 副代表 あなたと助けは、 未来は変わる。	 <b>竹詰 ひとし</b> 全国電力関連産業 労働組合総連合 副会長 輝ける政治 職場の声が原点!	 <b>山下 ようこ</b> 元東京都議会議員 環境、農業 花と緑のトップランナー
 <b>上松 正和</b> 医師 助けよう 正しい医療 やめさせよう 詐欺医療	 <b>河辺 よしろう</b> 障がい者福祉事業 会社役員 大減税!教育無償化! 先端技術への投資!	 <b>きど かおり</b> 会社役員 未来につながる、 未来につながる	 <b>たらい 良和</b> 元衆議院議員 表現の自由を守る 日本V字回復やっつける!	

# 給料を上げる。 国を守る。

「対決より解決」で日本を動かす



代表 玉木雄一郎

## 国民民主党の提案する政策5本柱

- 1 「給料が上がる経済」を表現**  
①「人への投資」施策で給料を上げる  
②デジタル化・カーボンニュートラル投資の加速  
③中小企業支援の強化  
④「日本型ベーシックインカム」創設  
⑤賃上げ支援
- 2 「積極財政」に転換**  
①家計減税  
②税制の多様化  
③社会保険料と債務の減免  
④未来への投資
- 3 「人づくり」に国を引っ張る**  
①教育無償化の実現  
②子育て・教育支援策の所得制限撤廃  
③雇用の創出・強化と職業訓練充実  
④デジタル・後継者脱却 多様性社会実現  
⑤シニア・100年時代の対応
- 4 自らの国は「自分で守る」**  
①食料安全保障と農業産物所得補償制度再構築  
②防災・インフラ整備と自治体の権限強化  
③危機的な国民と国土を守る  
④総合的な経済安全保障の強化  
⑤人権外交の推進
- 5 「正直な政治」をつらぬく**  
①公文書改革 厳格化  
②選挙制度改革  
③若者・女性の政治参加推進  
④年金制度改革と経済財政推計を行う独立機関設置

# 国民民主党

比例区は、「国民民主党」または「候補者名」とお書きください。

## あなたの気づきが日本を救う!

参政党は、「仲間内の利益を優先する既存の政党政治では、私たちの祖先が守ってきたかけがえのない日本がダメになってしまう」という危機感を持った有志が集まり、ゼロからつくった政治団体です。

- 3つの重点政策**
- 1 子供の教育** 学力(テストの点数)より  
参政党ホームページ
  - 2 食と健康、環境保全** 化学的な物質に依存しない食と医療の実現  
と、それを支える循環型の環境の追求。
  - 3 国のまもり** 日本の能取りに外国勢力が関与できない体制づくり。

## 比例代表候補者

 <b>松田 学</b> 全国比例区第1支部長 元衆議院議員、未来社会プロ フェッサーとして、国の命を お守りする「松田プラン」が 日本が世界のモデルとなる 「日本新秩序」を提唱中。	 <b>吉野敏明</b> 全国比例区第2支部長 医療法人社団誠善会会長、誠善会 クリニック副院長、西洋医学 と東洋医学、医学と農科医学を 包括した治療で、日本の新希望 の患者さんの治療に臨む。	 <b>赤尾由美</b> 全国比例区第3支部長 アカオアルミ株式会社代表 取締役会長、東京にアルミ庄 屋工場、群馬、栃木に製鋼など アルミの一貫製造を手掛ける。	 <b>武田邦彦</b> 全国比例区第4支部長 中部大学客員教授、物理化学 の手法を用いた原子力、材料、 環境などの研究や倫理の研究 を行っている。最近ではテレビ 番組にも出演。	 <b>神谷そうへい</b> 全国比例区第5支部長 元和田市議会議員、2013年 ネットチャンネル「CGS」を 開設し、政治や歴史、経済を テーマにした日録番組を放送し、 若者の意識改革に努める。
---	---	---	---	--

比例代表は、「参政党」または候補者名をお書きください。参政党 DO IT YOURSELF!!

<b>2つの理念と7つの柱</b>	<b>正義</b> 平和のために正義を実現 「対中包囲網の形成」	<b>繁栄</b> 神仏が願われる繁栄の実現 「バラマキから自助努力の繁栄へ」
	<ol style="list-style-type: none"> <li>① 中国の悪事から日本と世界を守る</li> <li>② 無駄な役人や役所を今すぐ“減量”</li> <li>③ バラマキやめて「勤勉革命」</li> <li>④ 先進国を没落させるグレタ教にNO</li> </ol>	<ol style="list-style-type: none"> <li>⑤ 監視強化の流れに歯止めを</li> <li>⑥ コロナ戦争に打ち勝つ</li> <li>⑦ LGBTQの安易な権利拡大に抑止を</li> </ol>

略称:幸福

比例は **幸福** または **釈量子** とお書きください。

自由・民主・信仰

**幸福実現党** こう ふう じつ げん とう

hr-party.jp

〒100-0052 東京都千代田区 2-10-8

(この選挙公報は、名簿届出政党等から提出された掲載文をそのまま印刷したものです。) (この選挙公報の掲載順序は、くじで決定しています。)



令和4年  
7月10日執行

# 参議院比例代表選出議員選挙選挙公報

岩手県選挙  
管理委員会

## いまこそ 生活安全保障 が必要です。

「安全保障」とは、国家の平和から経済、暮らし、雇用、教育、食料、エネルギー、デジタル、社会保障、全てに関わる概念。全てを包摂する言葉です。今こそ、その全てを「生活」の目線から見つめ直す。それが「生活安全保障」です。あなたの暮らしに「安心」を届け、この国の平和と一人ひとりの「命」を守り、「人への投資」で、次世代に誇れる支え合いの社会をつくりまします。「もっと良い未来」に向け、ともに歩みましょう！

### 1. 物価高と戦う

- 円安放置の金融政策の見直し
- 消費税は時限的に5%に減税
- ガソリン・小麦高騰対策の実施

### 2. 教育の無償化

- 大学等授業料の無償化
- 学校給食の無償化
- 高3までのすべての子どもに児童手当15,000円

### 3. 着実な安全保障

- 日米の役割分担を前提とした防衛体制を整備
- サイバー等新領域や情報戦に対応
- 「領域警備・海上保安体制強化法」を制定



立憲民主党 代表 泉 健太

立憲民主党比例代表名簿登録者(アイウエオ順)

 青木 愛 参議院議員 現-56 未来はいつも子どもたちの中にある。	 有田 芳生 参議院議員 現-70 とことん現場主義!	 石川 まさとし まめクリニックグループ創業者 医師を国政へ 医療・介護をアップデート	 石橋 みちひろ 参議院議員 現-57 つながって ささえあう社会へ	 鬼木 まこと 自治労前書記長 新-58 公共サービスの 誠のために	 要友 紀子 国際NGO理事、新-46 SWASH代表 政治は当事者の 声を聞け!	 かわの 麻美 立憲民主党徳島県 総支部連合会 職員 新-33	 木村 正弘 立憲民主党山形県 総支部連合会 事務局長 現-56
 くりした 善行 元東京都議会議員 新-39 表現の自由を守る	 古賀 ちかげ 日本教職員組合 新-55 特別中央執行委員 子ども、くらし、平和	 さわむら けい フリーアナウンサー 新-59 人生100年 笑顔あふれる国づくり	 しば 慎一 日本郵政グループ 新-57 労働組合中央副執行委員長 絆を結び、 未来をつくる。	 菅原 美香 立憲民主党高知県 総支部連合会 職員 新-60	 田中 勝一 立憲民主党 北海道事務局長 現-53 現場主義で、 安心の未来を。	 つじもと 清美 元国土交通 副大臣 新-62 最後の歯止め	 白しんくん 参議院議員 現-63 平和憲法を守る
 はたと ともこ 薬剤師、元参議院議員 元-55 心を燃やせ!カジヲ!阻止。 ワクチンより検査!	 堀越 けい 元参議院議員 新-42 だれもが自分らしく 生きる社会へ	 村田 きょうこ 元参議院議員公設秘書 新-39 経済的弱者 あなたの笑顔を みたくら	 森永 みき ピアノ講師 新-58	<h2>もっと良い未来 立憲民主党</h2>			

比例代表は、「候補者名」または「りっけん」とお書きください。

略称=民主党 The Constitutional Democratic Party of Japan

## 新党くにもり

国民のいのちと大切な人生を守り抜く!

新党くにもりは「いのちと心」を守る保守政党です。どこよりも、誰よりも、国民の命と大切な人生を本気で守ります。新党くにもりは、本来、自民党がやるべき保守政治の実現、道義と正義、勇気と人情の通じる日本を取り戻します。政治の大失敗から日本は急速に衰退しています。新党くにもりは「消費税ゼロ・財政出動100兆円・粗利補償で中小企業救済」を断行し、豊かな暮らしと心を守る政治を実現します。そして、国民と子供たちのいのちは、何があっても守り抜く国防政策を推進します。



代表 本間 奈々



幹事長 三輪 和雄

## 消費税ゼロ! で日本再生!

くにもり基本政策20 日本を守る! 国民を守る!

- |               |                 |                  |
|---------------|-----------------|------------------|
| ①憲法改正(自主憲法制定) | ③格差是正で、貧困 撲滅!   | ⑬少子化対策           |
| ②皇統男系男子護持     | ④国土強靱化          | ⑭日本を主語とする教育体制の構築 |
| ⑤国防力強化        | ⑥拉致被害者、全員奪還     | ⑮NHK正常化          |
| ⑦財政政策大転換      | ⑧移民政策絶対反対       | ⑯グローバリズム反対       |
| ⑧消費税ゼロ!       | ⑨スパイ防止法制定       | ⑰日本、台湾、インド連帯強化   |
| ⑨財政出動100兆円    | ⑩外国人の土地取得禁止     | ⑱国民こそが国の宝(大御宝)   |
| ⑩中小企業粗利補償     | ⑪エネルギー・食糧安全保障確立 |                  |

比例代表は「候補者名」または「新党くにもり」とお書きください

(この選挙公報は、名簿届出政党等から提出された掲載文をそのまま印刷したものです。) (この選挙公報の掲載順序は、くじで決定しています。)



## VI 選挙運動費用

各候補者の選挙運動に関する寄附及びその他の収入並びに支出の額

候補者氏名		広瀬 めぐみ	白鳥 顕志	木戸口 英司	松田 隆嗣	大越 裕子	
所属党派		自由民主党	参政党	立憲民主党	N H K 党	無所属	
出納責任者氏名		根本 昌幸	齋藤 千賀子	高橋 浩	松田 隆嗣	嶋野 司	
収入の部	寄附	6,706,523円	3,132,906円	8,469,867円	707,872円	0円	
	その他の収入	0円	0円	0円	0円	0円	
	計	6,706,523円	3,132,906円	8,469,867円	707,872円	0円	
支出の部	人件費	1,903,000円	0円	2,825,200円	423,830円	0円	
	家屋費	選挙事務所費	180,000円	350,000円	1,267,112円	0円	0円
		集合会場費	332,650円	70,060円	111,116円	0円	0円
		小計	512,650円	420,060円	1,378,228円	0円	0円
	通信費	134,898円	1,160円	14,843円	0円	2,700円	
	交通費	331,806円	4,740円	732,674円	0円	10,200円	
	印刷費	3,143,466円	1,182,798円	2,612,056円	284,042円	117,000円	
	広告費	4,165,648円	1,293,498円	5,427,440円	2,906,059円	0円	
	文具費	0円	20,360円	238,147円	0円	12,100円	
	食糧費	546,512円	0円	570,367円	0円	205,000円	
	休泊費	656,450円	0円	1,085,535円	0円	0円	
	雑費	344,001円	3,053円	299,285円	0円	55,400円	
	計	11,738,431円	2,925,669円	15,183,775円	3,613,931円	402,400円	
選挙運動費用制限額		37,171,500円					

## VII 政党等の選挙期間中の政治活動

### 1 確認団体

届出 番号	政治団体名	代表者氏名	事務所の所在地	登載 者数
1	日本維新の会	松井 一郎	大阪府大阪市中央区島之内1-17-16 三栄長堀ビル	46
2	れいわ新選組	山本 太郎	東京都千代田区麴町2丁目5番地20 押田ビル4階	14
3	公明党	山口 那津男	東京都新宿区南元町17番地	24
4	ごぼうの党	奥野 卓志	東京都杉並区阿佐谷南3-37-13 大同マンション1006	11
5	立憲民主党	泉 健太	東京都千代田区平河町2丁目12番4号 ふじビル3F	51
6	国民民主党	玉木 雄一郎	東京都千代田区平河町2丁目5番3号永田町グリッド4F	22
7	日本共産党	志位 和夫	東京都渋谷区千駄ヶ谷4丁目26番7号	58
8	自由民主党	岸田 文雄	東京都千代田区永田町1丁目11番23号	82
9	社会民主党	福島 瑞穂	東京都中央区湊3-18-17 マルキ榎木ビル5階	12
10	NHK党	立花 孝志	千葉県船橋市本町1丁目11番29-101号	82
11	参政党	神谷 宗幣	大阪府吹田市千里山西1-37-40	50
12	幸福実現党	釈 量子	東京都港区赤坂2丁目10-8	12
13	日本第一党	高田 誠	東京都渋谷区2丁目1番4号 須藤第二ビル3階	10
14	維新政党・新風	魚谷 哲央	京都府京都市中京区麩屋町通二条下る 第2ふじビル4階	10
15	新党くにもり	本間 奈々	東京都渋谷区渋谷1丁目1番16号 若草ビル1階	10

※ 順序は、総務省の確認順による。

### 2 政談演説会

開催日時	政治団体名	使用した施設等の名称	使用した施設の所在地
7月3日 午後6時	立憲民主党	ホテルメロポリタン盛岡	盛岡市盛岡駅前通1番44号



# <明 るい 選 挙 推 進 運 動>

# 1 明るい参議院議員通常選挙推進運動事業

岩手県明るい選挙推進協議会

## <事業方針>

- (1) 候補者等の政見を見きわめて、自らの判断で投票に臨むようにするため、明るい選挙の推進と投票参加を呼びかける。
- (2) 特に、若年層の投票率の向上を図るため、一票の重さを自覚し、積極的に投票に参加するよう若年層に対し、重点的に呼びかける。
- (3) 期日前投票制度の利用方法や利便性を重点的に周知し、棄権防止に努める。

## <実施事業>

### (1) 委託業務による実施項目

	項目名	主な取組内容	時期	実施主体		
				県選管	共同	県明推協
1	ホームページ・SNS等による啓発	投票日及び期日前投票期間の周知に関する情報や投票日、投票率等を県選管ホームページ及びSNS (Twitter、Facebook) に掲載し、閲覧者へ投票参加を呼びかける。(YouTube 広告も実施)	随時		○	
2	鉄道広告	鉄道会社に駅や車内への掲出物等の掲出依頼を行い、投票日及び期日前投票期間の周知に努める。	公示日から選挙期日まで		○	
3	バス前面垂幕の掲示	路線バスに前面垂幕を掲示し、投票日及び期日前投票期間の周知に努める。	公示日から選挙期日まで		○	
4	テレビ・ラジオによる啓発	テレビCM、ラジオCM等を通じて、投票日の周知及び投票参加を呼びかける。	公示日から選挙期日まで		○	
5	学校、大型小売店等に対する啓発(ポスター掲出、チラシ配布、校内・店内放送依頼)	学校、大型小売店等に対し、ポスターの掲出、チラシの配布及び校内・店内放送でのメッセージの読上げ等の協力を依頼し、投票日及び期日前投票期間の周知に努める。	公示日から選挙期日まで		○	
6	アンケート調査の実施(効果測定) ※新規	臨時啓発の費用対効果等の検証を目的としたアンケート調査を実施して、臨時啓発等の取組の改善を図る。	随時		○	

## (2) 委託業務以外の実施項目

	項 目 名	主 な 取 組 内 容	時 期	実 施 主 体		
				県選管	共同	県明推協
1	県選挙管理委員会、県明るい選挙推進協議会、県警察本部三者による共同声明	三者が共同声明を行い、有権者等に対して明るい選挙を呼びかける。	公示日前		○	
2	県の広報事業を通じた呼びかけ	県の広報事業を通じ、投票日及び期日前投票期間の周知に努め、若年層の有権者の投票及び期日前投票制度の利用による棄権防止を呼びかける。	随時	○		
3	報道機関に対する協力依頼	啓発関係報道について、協力を依頼する。	随時		○	
4	県明るい選挙推進協議会会長の談話の発表	選挙の公示に当たり、会長の談話を発表し、明るい選挙と投票参加を呼びかける。(県選挙管理委員会ホームページ及びSNS (Twitter、Facebook) にも掲載)	公示日			○
5	県選挙管理委員会委員長談話の発表	投票日に当たり、委員長の談話を発表し、投票参加及び棄権防止を呼びかける。(県選挙管理委員会ホームページ及びSNS (Twitter、Facebook) にも掲載)	選挙期日	○		
6	候補者に対する要請と白バラの贈呈	候補者に明るい選挙を行うよう要請し、白バラを贈呈する。	公示日			○
7	有線放送事業者に対する協力依頼	有線放送事業者に対しメッセージの読上げ等の協力を依頼する。(ケーブルテレビの文字放送を含む)	公示日から選挙期日まで		○	
8	駅舎内・車内放送による啓発	鉄道会社にメッセージの読上げ等の協力を依頼し、投票日及び期日前投票期間の周知に努める。	公示日から選挙期日まで		○	
9	コンビニエンスストアのレジ画面を使用した啓発	若年層の利用者の多いコンビニエンスストアのレジ画面を使用し、投票日及び期日前投票期間の周知に努める。	公示日から選挙期日まで		○	

## 2 明るい参議院議員通常選挙推進運動事業実施結果

### (1) 委託業務による実施項目

	項 目 名	主 な 取 組 内 容
1	ホームページ・SNS等による啓発	投票日及び期日前投票期間の周知に関する情報や投票日、投票率等を県選管ホームページ及びSNS（Twitter、Facebook）に掲載し、閲覧者へ投票参加を呼びかけた。 また、YouTube（627,583回表示）、Facebook（50,282回表示）及びInstagram（203,390回表示）による広告を実施した。
2	鉄道広告	鉄道会社（JR、IGR、三鉄）に駅や車内への掲出物等の掲出依頼を行い、投票日及び期日前投票期間等の周知を行った。
	バス前面垂幕の掲示	路線バス（70台）に前面垂幕を掲示し、投票日及び期日前投票期間の周知を行った。
4	テレビ・ラジオによる啓発	○ テレビ 公示日から投票日までの間、テレビCM（県作成素材15秒、3種類）をテレビ岩手、岩手朝日テレビ、岩手めんこいテレビ、IBC岩手放送で計240本を放送し、投票日の周知と投票参加を呼びかけた。また、各社1回ずつパブリシティ放送を実施した。 ○ ラジオ 公示日から投票日までの間、ラジオCM（県作成素材20秒、3種類）をIBC岩手放送、FM岩手、ラヂオもりおか、えふえむ花巻（FM One）、きたかみE&B eエフエム、奥州エフエム、一関コミュニティFM（FM asmo）、カシオペアFM、宮古エフエム（みやこハーバーラジオ）、FMねまらいんで各社10～23本（計152本）放送し、投票日の周知と投票参加を呼びかけた。また、計9社で1回ずつパブリシティ放送を実施した。
5	学校、大型小売店等に対する啓発（ポスター掲出、チラシ配布、校内・店内放送依頼）	○ ポスター 3,140枚 公示日から投票日までの間、大規模小売店舗、商工会議所・商工会、青年会議所、大学、専門学校、小学校、中学校、高等学校、特別支援学校高等部、勤労青少年ホーム、病院等、遊興施設、各市町村、県出先機関等の計1,275箇所配布し、掲出及び投票参加の呼びかけを依頼した。 ○ チラシ 170,685枚 大学、専門学校、小学校、中学校、高等学校、特別支援学校高等部、各市町村、県選管出張所の計629箇所配布し、配架及び投票参加の呼びかけを依頼した。
6	アンケート調査の実施（効果測定）	臨時啓発の費用対効果等の検証を目的としたアンケート調査を実施した（406サンプルを回収）。
7	選挙ワークショップの実施 ※ 企画提案における自由提案事項	選挙啓発の一環として、県内の小・中学生及び高校生を対象に「子供のための選挙ワークショップ～未来を変えるマイボイス～」を実施した（5月29日実施 25名参加）。 また、本ワークショップの様子をテレビCMやポスター・チラシ等の素材として活用した。

(2) 委託業務以外の実施項目

	項 目 名	主 な 取 組 内 容
1	県選挙管理委員会、 県明るい選挙推進協 議会、県警察本部三 者による共同声明	岩手県公会堂 21 号室において声明を発表し、有権者等に対してきれいな選挙 を呼びかけた（6月6日）。
2	県の広報事業を通じ での呼びかけ	県の広報事業を通じ、投票日及び期日前投票期間の周知に努め、若年層の有権 者の投票及び期日前投票制度の利用による棄権防止の周知を行った。
3	報道機関に対する協 力依頼	随時、啓発関係報道について、協力を依頼した。
4	県明るい選挙推進協 議会会長の談話の発 表	公示日に、県明るい選挙推進協議会会長が明るい選挙と投票総参加を訴える談 話を発表し、岩手日報及びホームページ・SNS（Twitter、Facebook）に掲載 した。
5	県選挙管理委員会委 員長の談話の発表	投票日当日、談話を発表し、岩手日報及びホームページ・SNS（Twitter、 Facebook）に掲載した。
6	候補者に対する要請 と白バラの贈呈	公示に、候補者に明るい選挙を行うよう要望書を手渡すとともに、白バラを贈 呈した。
7	有線放送事業者に対 する協力依頼	有線放送事業者に対し資料を提供し、公示日から投票日までの間、メッセー ジの読上げ等の協力を依頼した（ケーブルテレビの文字放送を含む）。
8	駅舎内・車内放送に よる啓発	鉄道会社にメッセージの読上げ等の協力を依頼し、投票日及び期日前投票期間 の周知を行った。
9	コンビニエンススト アのレジ画面を使用 した啓発	公示日から投票日までの間、コンビニエンスストア（ローソン 179 店舗、ファ ミリーマート 183 店舗）のレジ画面を使用し、投票日及び期日前投票期間の周知 を行った。



### 3 明るい選挙推進に関する談話等

#### (1) 県選挙管理委員会、県明るい選挙推進協議会、県警察本部三者による共同声明 ～「明るい選挙」の実現のために～

任期満了に伴う第26回参議院議員通常選挙が間もなく実施されます。

憲法前文は、「国民は正当に選挙された国会における代表者を通じて行動」すること、「国政は国民の厳粛な信託による」ものであるという国民主権を謳っています。

選挙は、国民主権の下、国民が投票を通じて政治に参加できる最大の機会であるとともに、代表者に厳粛な信託をするため、「明るくきれいに」行われることが必要となります。

しかしながら、最近の選挙においても、依然として買収や供応などの選挙違反が後を絶たないことが指摘されております。

「明るい選挙」「きれいな選挙」の実現には、立候補者、支援者、政党関係者、そして有権者一人ひとりが、選挙に対する正しい認識を持ち、関係法令を遵守して良識ある行動を取ることが不可欠であります。

県民一人ひとりが、選挙違反を許さないという固い信念の下に、選挙が公正かつ厳正に行われるよう、改めて強く訴えたいと思います。

近年の県内投票率は、年々低下する傾向にあります。皆さまの一票一票は、これからの日本の政治と私たちの生活を方向づける重要な一票となります。県民の皆さまが選挙の意義を十分理解の上、候補者や政党の政策を見極めながら、積極的に投票に参加して、「明るくきれいな一票」を行使されるよう、切にお願いいたします。

令和4年6月6日

岩手県選挙管理委員会  
岩手県明るい選挙推進協議会  
岩手県警察本部

# 参議院議員通常選挙

投票日 7月10日

有権者の皆様

本日、第26回参議院議員通常選挙が公示され、投票日は、7月10日の日曜日に決まりました。

国政の主人公は、私たち国民であり、選挙は、私たち国民が政治に参加する最も身近な手段です。

私たちの様々な意見や要望は公正な選挙によって選ばれた代表者によって政治に反映されなければなりません。

しかし、近年の参議院議員通常選挙では、県内の投票率は低下する傾向にあり、特に30代以下の投票率は県全体の投票率に比べ、さらに低くなっています。

選挙は、私たちの代表を選ぶ重要な意義を持つものです。

ぜひ投票所に足を運び、大切な一票を投じていただくようお願いします。

投票日当日に他の予定がある方は、期日前投票もできます。こうした制度なども活用し、若い方々をはじめ、一人でも多くの方に積極的に投票に参加していただくようお願いします。

令和4年6月22日

岩手県明るい選挙推進協議会  
会長 百済 和夫

投票所では感染症対策を行っています



マスクの着用



手指の消毒



間隔を空けて



定期的な換気



明るい選挙キャラクター  
選挙のめいすいくん

期日前投票

6月23日(木)～7月9日(土)

○投票所の混雑防止のため、期日前投票の積極的なご利用をお願いします。

岩手県明るい選挙推進協議会・岩手県選挙管理委員会

# きょうは投票日!

## 参議院議員通常選挙

有権者の皆様

きょうは、参議院議員通常選挙の投票日です。

国政の主人公は、私たち国民です。

選挙は、私たちの代表を選ぶことを通じて、国民が政治に参加する最も大事な機会です。

近年の参議院議員通常選挙では、県内の投票率は低下する傾向にあり、特に30代以下の投票率が低くなっています。

有権者の皆様には、ぜひ大切な一票を投じていただくようお願いします。

令和4年7月10日

岩手県選挙管理委員会  
委員長 吉田 瑞彦

投票所では感染症対策を行っています



マスクの着用



手指の消毒



間隔を空けて



定期的な換気



明るい選挙キャラクター  
選挙のめいすいくん

岩手県選挙管理委員会・岩手県明るい選挙推進協議会

# 要 望 書

このたび立候補した第二十  
六回参議院議員通常選挙にお  
いて、明るい選挙のシンボル  
である白バラを胸に、関係者  
ともども正々堂々と選挙運動  
されることを切に要望いたし  
ます。

令和四年六月二十二日

立 候 補 者 各 位

岩手県明るい選挙推進協議会

会 長 百 濟 和 夫

# < 附 録 >

# I 参議院議員通常(補欠)選挙一覽

## 1 選挙人名簿登録者数

### (1) 選挙人名簿登録者数

登録年月日	男	女	計
24. 12. 20	316,931	344,337	661,268
27. 12. 20	344,966	372,318	717,284
30. 12. 20	365,744	397,365	763,109
33. 12. 20	386,972	422,814	809,786
36. 12. 20	395,342	438,596	833,938
39. 12. 20	401,305	450,852	852,157
43. 3. 30	417,792	470,369	888,161
43. 6. 20	415,128	467,345	882,473
46. 6. 3	436,897	487,525	924,422
49. 6. 13	450,376	500,483	950,859
52. 6. 16	468,076	514,473	982,549
55. 5. 29	482,922	527,376	1,010,298
58. 6. 2	495,079	540,427	1,035,506
61. 6. 17	499,975	548,253	1,048,228
62. 2. 17	500,671	550,145	1,050,816
元. 7. 4	507,765	559,117	1,066,882
4. 7. 7	514,766	567,156	1,081,922
7. 7. 5	527,700	580,118	1,107,818
10. 6. 24	534,157	586,991	1,121,148
13. 7. 11	544,686	597,115	1,141,801
16. 6. 23	540,720	595,716	1,136,436
19. 7. 11	538,295	595,016	1,133,311
22. 6. 23	525,626	584,800	1,110,426
25. 7. 3	518,469	575,065	1,093,534
28. 6. 21	520,447	573,556	1,094,003
元. 7. 3	510,690	559,283	1,069,973
4. 6. 21	495,966	540,296	1,036,262

### (2) 在外選挙人名簿登録者数

選挙期日 公示年月日	男	女	計
13. 7. 12	181	198	379
16. 6. 24	186	239	425
19. 7. 12	251	327	578
22. 6. 24	267	359	626
25. 7. 4	263	375	638
28. 6. 22	235	368	603
元. 7. 4	212	366	578
4. 6. 22	208	351	559

## 2 候補者数

### (1) 岩手選挙区、党派別、男女別立候補者数

回	執行年月日	日本自由党 —自由党— 自由民主党			日本社会党 —社会民主党			日本共産党			連合の会			新進党			自由連合			自由党		
		男	女	計	男	女	計	男	女	計	男	女	計	男	女	計	男	女	計	男	女	計
1	22. 4. 20	—	—	—	—	—	—	—	—	—	—	—	—	—	—	—	—	—	—	—	—	—
補欠	22. 10. 7	1	—	1	—	—	—	1	—	1	—	—	—	—	—	—	—	—	—	—	—	—
2	25. 6. 4	1	—	1	—	—	—	1	—	1	—	—	—	—	—	—	—	—	—	—	—	—
3	28. 4. 24	1	—	1	—	—	—	—	—	—	—	—	—	—	—	—	—	—	—	—	—	—
4	31. 7. 8	1	—	1	—	—	—	1	—	1	—	—	—	—	—	—	—	—	—	—	—	—
5	34. 6. 2	1	—	1	1	—	1	1	—	1	—	1	—	1	—	1	—	1	—	1	—	1
6	37. 7. 1	1	—	1	1	—	1	1	—	1	—	1	—	1	—	1	—	1	—	1	—	1
7	40. 7. 4	1	—	1	1	—	1	1	—	1	—	1	—	1	—	1	—	1	—	1	—	1
補欠	43. 6. 9	1	—	1	1	—	1	1	—	1	—	1	—	1	—	1	—	1	—	1	—	1
8	43. 7. 7	1	—	1	1	—	1	1	—	1	—	1	—	1	—	1	—	1	—	1	—	1
9	46. 6. 27	1	—	1	1	—	1	1	—	1	—	1	—	1	—	1	—	1	—	1	—	1
10	49. 7. 7	1	—	1	1	—	1	1	—	1	—	1	—	1	—	1	—	1	—	1	—	1
11	52. 7. 10	1	—	1	1	—	1	1	—	1	—	1	—	1	—	1	—	1	—	1	—	1
12	55. 6. 22	1	—	1	—	—	—	1	—	1	—	—	—	—	—	—	—	—	—	—	—	—
13	58. 6. 26	1	—	1	1	—	1	1	—	1	—	1	—	1	—	1	—	1	—	1	—	1
14	61. 7. 6	1	—	1	1	—	1	1	—	1	—	1	—	1	—	1	—	1	—	1	—	1
補欠	62. 3. 8	—	1	1	1	—	1	1	—	1	—	1	—	1	—	1	—	1	—	1	—	1
15	元. 7. 23	1	—	1	1	—	1	1	—	1	—	1	—	1	—	1	—	1	—	1	—	1
16	4. 7. 26	1	—	1	—	—	—	—	1	1	—	1	—	1	—	1	—	1	—	1	—	1
17	7. 7. 23	—	—	—	—	—	—	—	1	—	1	—	—	1	—	1	—	—	—	—	—	—
18	10. 7. 12	—	—	—	—	1	1	1	—	1	—	—	—	—	—	1	1	—	—	—	—	—
19	13. 7. 29	1	—	1	—	1	1	1	—	1	—	—	—	—	—	1	1	1	—	—	—	1
20	16. 7. 11	—	—	—	1	—	1	1	—	1	—	—	—	—	—	—	—	—	—	—	—	—
21	19. 7. 29	1	—	1	1	—	1	1	—	1	—	—	—	—	—	—	—	—	—	—	—	—
22	22. 7. 11	1	—	1	1	—	1	1	—	1	—	—	—	—	—	—	—	—	—	—	—	—
23	25. 7. 21	1	—	1	—	—	—	1	—	1	—	—	—	—	—	—	—	—	—	—	—	—
24	28. 7. 10	1	—	1	—	—	—	—	—	—	—	—	—	—	—	—	—	—	—	—	—	—
25	元. 7. 21	1	—	1	—	—	—	—	—	—	—	—	—	—	—	—	—	—	—	—	—	—
26	4. 7. 10	—	1	1	—	—	—	—	—	—	—	—	—	—	—	—	—	—	—	—	—	—

回	執行年月日	民主党 —民進党— 立憲民主党			生活の党 —生活の党と山本太郎 となかまたち			幸福実現党			NHK党			参政党			無所属			計				
		男	女	計	男	女	計	男	女	計	男	女	計	男	女	計	男	女	計	男	女	計		
1	22. 4. 20	—	—	—	—	—	—	—	—	—	—	—	—	—	—	4	—	4	4	—	4	—	4	
補欠	22. 10. 7	—	—	—	—	—	—	—	—	—	—	—	—	—	—	—	1	1	1	2	1	3	—	3
2	25. 6. 4	—	—	—	—	—	—	—	—	—	—	—	—	—	—	1	—	1	3	—	3	—	3	
3	28. 4. 24	—	—	—	—	—	—	—	—	—	—	—	—	—	—	2	—	2	3	—	3	—	3	
4	31. 7. 8	—	—	—	—	—	—	—	—	—	—	—	—	—	—	1	—	1	3	—	3	—	3	
5	34. 6. 2	—	—	—	—	—	—	—	—	—	—	—	—	—	—	2	—	2	5	—	5	—	5	
6	37. 7. 1	—	—	—	—	—	—	—	—	—	—	—	—	—	—	2	—	2	5	—	5	—	5	
7	40. 7. 4	—	—	—	—	—	—	—	—	—	—	—	—	—	—	—	—	3	—	3	—	3		
補欠	43. 6. 9	—	—	—	—	—	—	—	—	—	—	—	—	—	—	2	—	2	5	—	5	—	5	
8	43. 7. 7	—	—	—	—	—	—	—	—	—	—	—	—	—	—	—	—	3	—	3	—	3		
9	46. 6. 27	—	—	—	—	—	—	—	—	—	—	—	—	—	—	—	—	3	—	3	—	3		
10	49. 7. 7	—	—	—	—	—	—	—	—	—	—	—	—	—	—	—	—	3	—	3	—	3		
11	52. 7. 10	—	—	—	—	—	—	—	—	—	—	—	—	—	—	—	—	3	—	3	—	3		
12	55. 6. 22	—	—	—	—	—	—	—	—	—	—	—	—	—	—	1	—	1	3	—	3	—	3	
13	58. 6. 26	—	—	—	—	—	—	—	—	—	—	—	—	—	—	—	—	3	—	3	—	3		
14	61. 7. 6	—	—	—	—	—	—	—	—	—	—	—	—	—	—	1	—	1	4	—	4	—	4	
補欠	62. 3. 8	—	—	—	—	—	—	—	—	—	—	—	—	—	—	1	—	1	3	1	4	—	4	
15	元. 7. 23	—	—	—	—	—	—	—	—	—	—	—	—	—	—	—	—	3	—	3	—	3		
16	4. 7. 26	—	—	—	—	—	—	—	—	—	—	—	—	—	—	—	—	2	1	3	—	3		
17	7. 7. 23	—	—	—	—	—	—	—	—	—	—	—	—	—	—	1	—	1	3	—	3	—	3	
18	10. 7. 12	—	—	—	—	—	—	—	—	—	—	—	—	—	—	2	—	2	3	2	5	—	5	
19	13. 7. 29	—	—	—	—	—	—	—	—	—	—	—	—	—	—	—	—	3	2	5	—	5		
20	16. 7. 11	1	—	1	—	—	—	—	—	—	—	—	—	—	—	1	—	1	4	—	4	—	4	
21	19. 7. 29	1	—	1	—	—	—	—	—	—	—	—	—	—	—	—	—	4	—	4	—	4		
22	22. 7. 11	1	—	1	—	—	—	—	—	—	—	—	—	—	—	—	—	4	—	4	—	4		
23	25. 7. 21	—	1	1	1	—	1	—	1	1	—	—	—	—	—	1	—	1	4	2	6	—	6	
24	28. 7. 10	—	—	—	—	—	—	—	—	1	1	—	—	—	—	1	—	1	2	1	3	—	3	
25	元. 7. 21	—	—	—	—	—	—	—	—	—	—	—	—	—	—	2	—	2	3	—	3	—	3	
26	4. 7. 10	1	—	1	—	—	—	—	—	—	—	1	—	1	—	—	1	1	3	2	5	—	5	

(2) 岩手選挙区、党派別、新現元別立候補者数

回	執行年月日	日本自由党 —自由党— 自由民主党				日本社会党 —社会民主党				日本共産党				連合の会				新進党				自由連合				自由党			
		新	現	元	計	新	現	元	計	新	現	元	計	新	現	元	計	新	現	元	計	新	現	元	計	新	現	元	計
1	22. 4. 20	—	—	—	—	—	—	—	—	—	—	—	—	—	—	—	—	—	—	—	—	—	—	—	—	—	—	—	
補欠	22. 10. 7	1	—	—	1	—	—	—	—	1	—	—	1	—	—	—	—	—	—	—	—	—	—	—	—	—	—	—	
2	25. 6. 4	1	—	—	1	—	—	—	—	1	—	—	1	—	—	—	—	—	—	—	—	—	—	—	—	—	—	—	
3	28. 4. 24	—	1	—	1	—	—	—	—	—	—	—	—	—	—	—	—	—	—	—	—	—	—	—	—	—	—	—	
4	31. 7. 8	—	1	—	1	—	—	—	—	1	—	—	1	—	—	—	—	—	—	—	—	—	—	—	—	—	—	—	
5	34. 6. 2	1	—	—	1	1	—	—	1	1	—	—	1	—	—	—	—	—	—	—	—	—	—	—	—	—	—	—	
6	37. 7. 1	1	—	—	1	1	—	—	1	1	—	—	1	—	—	—	—	—	—	—	—	—	—	—	—	—	—	—	
7	40. 7. 4	—	1	—	1	1	—	—	1	1	—	—	1	—	—	—	—	—	—	—	—	—	—	—	—	—	—	—	
補欠	43. 6. 9	1	—	—	1	1	—	—	1	1	—	—	1	—	—	—	—	—	—	—	—	—	—	—	—	—	—	—	
8	43. 7. 7	1	—	—	1	1	—	—	1	1	—	—	1	—	—	—	—	—	—	—	—	—	—	—	—	—	—	—	
9	46. 6. 27	—	1	—	1	1	—	—	1	1	—	—	1	—	—	—	—	—	—	—	—	—	—	—	—	—	—	—	
10	49. 7. 7	—	1	—	1	1	—	—	1	1	—	—	1	—	—	—	—	—	—	—	—	—	—	—	—	—	—	—	
11	52. 7. 10	—	1	—	1	—	—	—	—	1	—	—	1	—	—	—	—	—	—	—	—	—	—	—	—	—	—	—	
12	55. 6. 22	—	1	—	1	—	—	—	—	1	—	—	1	—	—	—	—	—	—	—	—	—	—	—	—	—	—	—	
13	58. 6. 26	—	1	—	1	1	—	—	1	1	—	—	1	—	—	—	—	—	—	—	—	—	—	—	—	—	—	—	
14	61. 7. 6	1	—	—	1	1	—	—	1	1	—	—	1	—	—	—	—	—	—	—	—	—	—	—	—	—	—	—	
補欠	62. 3. 8	1	—	—	1	1	—	—	1	1	—	—	1	—	—	—	—	—	—	—	—	—	—	—	—	—	—	—	
15	元. 7. 23	1	—	—	1	—	—	—	—	1	—	—	1	—	—	—	—	—	—	—	—	—	—	—	—	—	—	—	
16	4. 7. 26	1	—	—	1	—	—	—	—	1	—	—	1	1	—	—	—	—	—	—	—	—	—	—	—	—	—	—	
17	7. 7. 23	—	—	—	—	—	—	—	—	1	—	—	1	—	—	—	—	—	—	—	1	—	—	—	—	—	—	—	
18	10. 7. 12	—	—	—	—	1	—	—	—	1	—	—	1	—	—	—	—	—	—	—	—	—	—	—	—	—	—	—	
19	13. 7. 29	1	—	—	1	1	—	—	—	1	—	—	1	—	—	—	—	—	—	—	1	—	—	—	—	—	—	—	
20	16. 7. 11	—	—	—	—	1	—	—	—	1	—	—	1	—	—	—	—	—	—	—	1	—	—	—	—	—	—	—	
21	19. 7. 29	1	—	—	1	1	—	—	—	1	—	—	1	—	—	—	—	—	—	—	—	—	—	—	—	—	—	—	
22	22. 7. 11	1	—	—	1	1	—	—	—	1	—	—	1	—	—	—	—	—	—	—	—	—	—	—	—	—	—	—	
23	25. 7. 21	1	—	—	1	—	—	—	—	1	—	—	1	—	—	—	—	—	—	—	—	—	—	—	—	—	—	—	
24	28. 7. 10	1	—	—	1	—	—	—	—	—	—	—	—	—	—	—	—	—	—	—	—	—	—	—	—	—	—	—	
25	元. 7. 21	—	1	—	—	—	—	—	—	—	—	—	—	—	—	—	—	—	—	—	—	—	—	—	—	—	—	—	
26	4. 7. 10	1	—	—	1	—	—	—	—	—	—	—	—	—	—	—	—	—	—	—	—	—	—	—	—	—	—	—	

回	執行年月日	民主党 —民進党— 立憲民主党				生活の党 —生活の党と山本太郎と なかまたち				幸福実現党				NHK党				参政党				無所属				計				
		新	現	元	計	新	現	元	計	新	現	元	計	新	現	元	計	新	現	元	計	新	現	元	計	新	現	元	計	
1	22. 4. 20	—	—	—	—	—	—	—	—	—	—	—	—	—	—	—	—	—	—	—	4	—	—	—	4	4	—	—	—	4
補欠	22. 10. 7	—	—	—	—	—	—	—	—	—	—	—	—	—	—	—	—	—	—	—	1	—	—	—	1	3	—	—	—	3
2	25. 6. 4	—	—	—	—	—	—	—	—	—	—	—	—	—	—	—	—	—	—	—	—	1	—	—	—	2	1	—	—	3
3	28. 4. 24	—	—	—	—	—	—	—	—	—	—	—	—	—	—	—	—	—	—	—	2	—	—	—	2	2	1	—	—	3
4	31. 7. 8	—	—	—	—	—	—	—	—	—	—	—	—	—	—	—	—	—	—	—	—	1	—	—	—	1	2	—	—	3
5	34. 6. 2	—	—	—	—	—	—	—	—	—	—	—	—	—	—	—	—	—	—	—	1	1	—	—	2	4	1	—	—	5
6	37. 7. 1	—	—	—	—	—	—	—	—	—	—	—	—	—	—	—	—	—	—	—	1	1	—	—	2	4	1	—	—	5
7	40. 7. 4	—	—	—	—	—	—	—	—	—	—	—	—	—	—	—	—	—	—	—	—	—	—	—	2	2	1	—	—	3
補欠	43. 6. 9	—	—	—	—	—	—	—	—	—	—	—	—	—	—	—	—	—	—	—	2	—	—	—	2	5	—	—	—	5
8	43. 7. 7	—	—	—	—	—	—	—	—	—	—	—	—	—	—	—	—	—	—	—	—	—	—	—	2	2	1	—	—	3
9	46. 6. 27	—	—	—	—	—	—	—	—	—	—	—	—	—	—	—	—	—	—	—	—	—	—	—	2	2	1	—	—	3
10	49. 7. 7	—	—	—	—	—	—	—	—	—	—	—	—	—	—	—	—	—	—	—	—	—	—	—	2	2	1	—	—	3
11	52. 7. 10	—	—	—	—	—	—	—	—	—	—	—	—	—	—	—	—	—	—	—	—	—	—	—	1	2	—	—	—	3
12	55. 6. 22	—	—	—	—	—	—	—	—	—	—	—	—	—	—	—	—	—	—	—	1	—	—	—	1	2	1	—	—	3
13	58. 6. 26	—	—	—	—	—	—	—	—	—	—	—	—	—	—	—	—	—	—	—	—	—	—	—	2	2	1	—	—	3
14	61. 7. 6	—	—	—	—	—	—	—	—	—	—	—	—	—	—	—	—	—	—	—	—	1	—	—	—	3	1	—	—	4
補欠	62. 3. 8	—	—	—	—	—	—	—	—	—	—	—	—	—	—	—	—	—	—	—	1	—	—	—	1	4	—	—	—	4
15	元. 7. 23	—	—	—	—	—	—	—	—	—	—	—	—	—	—	—	—	—	—	—	—	—	—	—	—	2	1	—	—	3
16	4. 7. 26	—	—	—	—	—	—	—	—	—	—	—	—	—	—	—	—	—	—	—	—	—	—	—	3	—	—	—	—	3
17	7. 7. 23	—	—	—	—	—	—	—	—	—	—	—	—	—	—	—	—	—	—	—	1	—	—	—	1	3	—	—	—	3
18	10. 7. 12	—	—	—	—	—	—	—	—	—	—	—	—	—	—	—	—	—	—	—	—	1	—	—	—	4	1	—	—	5
19	13. 7. 29	—	—	—	—	—	—	—	—	—	—	—	—	—	—	—	—	—	—	—	—	—	—	—	5	—	—	—	—	5
20	16. 7. 11	1	—	—	1	—	—	—	—	—	—	—	—	—	—	—	—	—	—	—	1	—	—	—	1	4	—	—	—	4
21	19. 7. 29	—	1	—	—	—	—	—	—	—	—	—	—	—	—	—	—	—	—	—	—	—	—	—	—	3	1	—	—	4
22	22. 7. 11	—	1	—	—	—	—	—	—	—	—	—	—	—	—	—	—	—	—	—	—	—	—	—	—	3	1	—	—	4
23	25. 7. 21	1	—	—	1	1	—	—	—	1	—	—	1	—	—	—	—	—	—	—	—	1	—	—	—	5	1	—	—	6
24	28. 7. 10	—	—	—	—	—	—	—	—	—	—	—	—	—	—	—	—	—	—	—	—	—	—	—	—	3	—	—	—	3
25	元. 7. 21	—	—	—	—	—	—	—	—	—	—	—	—	—	—	—	—	—	—	—	2	—	—	—	2	2	1	—	—	3
26	4. 7. 10	—	—	1	—	—	—	—	—	—	—	—	—	—	—	—	—	—	—	—	1	—	—	—	1	4	—	—	—	5

(注) 全国区又は比例代表選出の現職議員についても「現」としている。



### 3 投票結果

有権者数、投票者数及び投票率（地方区、選挙区）

回	区分 執行 年月日	選挙当日の有権者数(人)			投票者数(人)			棄権者数(人)			投票率(%)		
		男	女	計	男	女	計	男	女	計	男	女	計
1	22. 4. 20	314,668	336,884	651,552	217,735	181,157	398,892	96,933	155,727	252,660	69.20	53.77	61.22
補欠	22. 10. 7	315,430	338,806	654,236	173,284	123,775	297,059	142,146	215,031	357,177	54.94	36.53	45.41
2	25. 6. 4	322,529	349,250	671,779	260,628	226,686	487,314	61,901	122,564	184,465	80.81	64.91	72.54
3	28. 4. 24	348,338	375,916	724,254	258,832	233,294	492,126	89,506	142,622	232,128	74.30	62.06	67.95
4	31. 7. 8	368,030	400,894	768,924	264,105	239,741	503,846	103,925	161,153	265,078	71.76	59.80	65.53
5	34. 6. 2	390,721	427,470	818,191	248,358	224,066	472,424	142,363	203,404	345,767	63.56	52.42	57.74
6	37. 7. 1	396,367	441,489	837,856	286,479	298,532	585,011	109,888	142,957	252,845	72.28	67.62	69.82
7	40. 7. 4	399,316	449,793	849,109	296,065	323,702	619,767	103,251	126,091	229,342	74.14	71.97	72.99
補欠	43. 6. 9	411,954	464,160	876,114	257,033	267,900	524,933	154,916	196,260	351,176	62.39	57.72	59.92
8	43. 7. 7	412,734	464,983	877,717	299,774	325,945	625,719	112,960	139,038	251,998	72.63	70.10	71.29
9	46. 6. 27	435,247	486,270	921,517	270,346	295,469	565,815	164,901	190,801	355,702	62.11	60.76	61.40
10	49. 7. 7	449,497	499,321	948,818	330,080	373,625	703,705	119,417	125,696	245,113	73.43	74.83	74.17
11	52. 7. 10	466,312	513,039	979,351	331,008	373,062	704,070	135,304	139,977	275,281	70.98	72.72	71.89
12	55. 6. 22	481,186	526,224	1,007,410	361,182	398,190	759,372	120,004	128,034	248,038	75.06	75.67	75.38
13	58. 6. 26	493,657	539,398	1,033,055	288,205	308,857	597,062	205,452	230,541	435,993	58.38	57.26	57.80
14	61. 7. 6	498,889	547,573	1,046,462	376,200	422,902	799,102	122,689	124,671	247,360	75.41	77.23	76.36
補欠	62. 3. 8	499,151	548,895	1,048,046	315,557	351,239	666,796	183,594	197,656	381,250	63.22	63.99	63.62
15	元. 7. 23	505,856	557,424	1,063,280	355,893	397,993	753,886	149,963	159,431	309,394	70.35	71.40	70.90
16	4. 7. 26	512,696	565,320	1,078,016	303,327	336,087	639,414	209,369	229,233	438,602	59.16	59.45	59.31
17	7. 7. 23	525,528	578,345	1,103,873	298,884	323,727	622,611	226,644	254,618	481,262	56.87	55.97	56.40
18	10. 7. 12	532,861	585,959	1,118,820	346,204	382,395	728,599	186,657	203,564	390,221	64.97	65.26	65.12
19	13. 7. 29	541,467	594,110	1,135,577	356,229	393,053	749,282	185,238	201,057	386,295	65.79	66.16	65.98
20	16. 7. 11	539,268	594,498	1,133,766	344,602	373,395	717,997	194,666	221,103	415,769	63.90	62.81	63.33
21	19. 7. 29	534,988	592,132	1,127,120	344,266	370,293	714,559	190,722	221,839	412,561	64.35	62.54	63.40
22	22. 7. 11	524,909	584,326	1,109,235	323,537	345,961	669,498	201,372	238,365	439,737	61.64	59.21	60.36
23	25. 7. 21	517,050	573,850	1,090,900	303,066	324,482	627,548	213,984	249,368	463,352	58.61	56.54	57.53
24	28. 7. 10	519,324	572,718	1,092,042	305,214	325,747	630,961	214,110	246,971	461,081	58.77	56.88	57.78
25	元. 7. 21	508,927	557,568	1,066,495	290,833	312,282	603,115	218,094	245,286	463,380	57.15	56.01	56.55
26	4. 7. 10	494,709	539,350	1,034,059	277,729	294,967	572,696	216,980	244,383	461,363	56.14	54.69	55.38

#### 4 開票結果

(1) 投票総数、有効投票数、無効投票数 (地方区、選挙区)

回	執行年月日	投票総数	有効投票数	無効投票数	無効投票率 (%)
1	22. 4. 20	398, 875	367, 028	31, 847	7. 98
補欠	22. 10. 7	—	—	—	—
2	25. 6. 4	487, 291	437, 219	50, 072	10. 28
3	28. 4. 24	492, 110	454, 925	37, 185	7. 56
4	31. 7. 8	503, 802	473, 290	30, 512	6. 06
5	34. 6. 2	472, 384	448, 211	24, 173	5. 12
6	37. 7. 1	584, 974	557, 914	27, 060	4. 63
7	40. 7. 4	619, 662	591, 977	27, 685	4. 47
補欠	43. 6. 9	524, 893	519, 591	5, 302	1. 01
8	43. 7. 7	625, 605	598, 004	27, 601	4. 41
9	46. 6. 27	565, 753	534, 859	30, 894	5. 46
10	49. 7. 7	703, 659	673, 373	30, 286	4. 30
11	52. 7. 10	704, 043	672, 834	31, 209	4. 43
12	55. 6. 22	759, 305	714, 214	45, 091	5. 94
13	58. 6. 26	597, 051	575, 447	21, 604	3. 62
14	61. 7. 6	799, 022	755, 530	43, 492	5. 44
補欠	62. 3. 8	666, 776	659, 309	7, 467	1. 12
15	元. 7. 23	753, 837	737, 480	16, 358	2. 17
16	4. 7. 26	639, 392	622, 861	16, 531	2. 59
17	7. 7. 23	622, 595	607, 472	15, 123	2. 43
18	10. 7. 12	728, 561	706, 213	22, 348	3. 07
19	13. 7. 29	749, 260	728, 198	21, 062	2. 81
20	16. 7. 11	717, 987	700, 994	16, 993	2. 37
21	19. 7. 29	714, 546	699, 424	15, 122	2. 12
22	22. 7. 11	669, 491	648, 442	21, 049	3. 14
23	25. 7. 21	627, 542	612, 813	14, 729	2. 35
24	28. 7. 10	630, 960	615, 915	15, 045	2. 38
25	元. 7. 21	603, 102	588, 630	14, 472	2. 40
26	4. 7. 10	572, 690	560, 545	12, 145	2. 12

## (2) 候補者別得票数等 (地方区、選挙区)

(○印は当選者)

回	執行 年月日	候補者氏名	得票数	党派	性別	年齢	新現 元別	職業
1	22. 4. 20	川村 松助	91,909	無所属	男	58	新	百貨店業
		○出淵 勝次	144,364	無所属	男	70	新	無職
		○千田 正	103,984	無所属	男	47	新	農業
		三浦 宗太郎	26,774	無所属	男	39	新	県生活必需品統制組合総務部長
補欠	22. 10. 7	○川村 松助	228,726	自由党	男	58	新	百貨店業
		三羽 嘉彦	13,911	日本共産党	男	41	新	党地方委員
		小林 美代	50,242	無所属	女	40	新	県立女子専門学校教授
2	25. 6. 4	○千田 正	262,090	無所属	男	51	現	県引揚者更正連盟理事長
		下飯坂 元	142,927	自由党	男	55	新	県国民健康保険団体連合会理事長
		鈴木 東民	32,202	日本共産党	男	55	新	著述業
3	28. 4. 24	○川村 松助	209,282	自由党	男	62	現	株式会社松屋社長、花巻温泉電鉄社長
		八重樫 利康	94,226	無所属	男	58	新	農業
		伊藤 佐十郎	151,417	無所属	男	48	新	団体職員
4	31. 7. 8	○千田 正	239,378	無所属	男	57	現	農業団体役員、県引揚者更正連盟理事長
		大矢 半次郎	217,086	自由民主党	男	64	現	無職
		佐久間 博	16,826	日本共産党	男	46	新	政党役員
5	34. 6. 2	○谷村 貞治	184,384	自由民主党	男	63	新	谷村株式会社新興製作所社長
		鶴見 祐輔	148,959	無所属	男	74	現	著述業
		渡辺 長福	102,664	日本社会党	男	41	新	国鉄職員
		藤原 隆三	7,611	日本共産党	男	42	新	政党役員
		伊藤 幸太郎	4,593	無所属	男	59	新	日刊第三通信社社長
6	37. 7. 1	○渡辺 勘吉	205,763	日本社会党	男	52	新	団体役員
		及川 逸平	193,073	自由民主党	男	50	新	著述業
		千田 正	141,114	無所属	男	63	現	農業
		宮脇 嘉一	12,645	日本共産党	男	45	新	政党役員
		伊藤 幸太郎	5,319	無所属	男	62	新	通信社社長
7	40. 7. 4	宮脇 嘉一	19,023	日本共産党	男	48	新	政党役員
		山本 弥之助	283,849	日本社会党	男	58	新	株式会社盛岡丸水社長
		○谷村 貞治	289,105	自由民主党	男	69	現	会社社長
補欠	43. 6. 9	伊藤 幸太郎	6,398	無所属	男	68	新	会社社長
		○岩動 道行	236,320	自由民主党	男	54	新	団体役員
		昆 貞	41,558	無所属	男	70	新	株式会社フジマンバルブ社長
		千葉 七郎	215,630	日本社会党	男	62	新	政党役員
		宮脇 嘉一	19,685	日本共産党	男	51	新	政党役員
8	43. 7. 7	渡辺 勘吉	258,179	日本社会党	男	58	現	政党役員
		○増田 盛	310,574	自由民主党	男	55	新	全国山村振興連盟常務理事
		宮脇 嘉一	29,251	日本共産党	男	51	新	政党役員
9	46. 6. 27	小川 仁一	210,531	日本社会党	男	53	新	団体役員
		柏 朔司	46,993	日本共産党	男	40	新	政党役員
		○岩動 道行	277,335	自由民主党	男	57	現	参議院議員
10	49. 7. 7	宮脇 善雄	62,895	日本共産党	男	34	新	政党役員
		小川 仁一	289,517	日本社会党	男	56	新	団体役員
		○増田 盛	320,961	自由民主党	男	61	現	団体役員

回	執行年月日	候補者氏名	得票数	党派	性別	年齢	新現元別	職業
11	52. 7. 10	宮脇善雄	51,157	日本共産党	男	37	新	政党役員
		鈴木力	274,186	日本社会党	男	63	現	参議院議員
		○岩動道行	347,491	自由民主党	男	63	現	参議院議員
12	55. 6. 22	高橋盛吉	282,579	無所属	男	56	新	団体役員
		○増田盛	370,230	自由民主党	男	67	現	参議院議員
		宮脇善雄	61,405	日本共産党	男	40	新	政党役員
13	58. 6. 26	斉藤信	58,063	日本共産党	男	32	新	政党役員
		小原武郎	196,446	日本社会党	男	51	新	団体役員
		○岩動道行	320,938	自由民主党	男	69	現	参議院議員
14	61. 7. 6	牛山靖夫	49,066	日本共産党	男	43	新	政党役員
		菊池雄光	195,562	日本社会党	男	58	新	農業
		○高橋清孝	288,697	自由民主党	男	65	新	団体役員
		増田盛	222,205	無所属	男	73	現	参議院議員
補欠	62. 3. 8	牛山靖夫	31,949	日本共産党	男	44	新	政党役員
		○小川仁一	421,432	日本社会党	男	69	新	政党役員
		須田喜久夫 (心久)	8,065	無所属	男	59	新	会社社長
		岩動麗	197,863	自由民主党	女	60	新	団体役員
15	元. 7. 23	柏朔司	43,757	日本共産党	男	58	新	政党役員
		村田柴太	250,866	自由民主党	男	63	新	団体役員
		○小川仁一	442,857	日本社会党	男	71	現	政党役員
16	4. 7. 26	○椎名素夫	369,377	自由民主党	男	61	新	団体役員
		熊谷隆司	200,848	連合の会	男	41	新	弁護士
		佐久間敏子	52,636	日本共産党	女	41	新	政党役員
17	7. 7. 23	○高橋令則	338,205	新進党	男	60	新	政党役員
		清水康之	226,505	無所属	男	56	新	団体役員
		菅原則勝	42,762	日本共産党	男	37	新	政党役員
18	10. 7. 12	山田文子	26,312	自由連合	女	42	新	声楽家
		阿部静子	96,984	社会民主党	女	65	新	団体役員
		○椎名素夫	271,715	無所属	男	67	現	団体役員
		菅原則勝	67,082	日本共産党	男	40	新	政党役員
19	13. 7. 29	中村力	244,120	無所属	男	36	新	団体役員
		矢吹一枝	64,038	社会民主党	女	60	新	政党役員
		菅原則勝	44,385	日本共産党	男	43	新	政党役員
		○平野達男	305,008	自由党	男	47	新	政党役員
		石渡リキ	15,691	自由連合	女	60	新	病院職員看護部長
20	16. 7. 11	玉澤徳一郎	299,076	自由民主党	男	63	新	政党役員
		若山明夫	36,649	日本共産党	男	52	新	政党役員
		○主濱了	339,796	民主党	男	54	新	政党役員
		竹花邦彦	47,153	社会民主党	男	53	新	団体役員
		高橋洋介	277,396	無所属	男	62	新	無職

回	執行 年月日	候補者氏名	得票数	党派	性別	年齢	新現 元別	職業
21	19. 7. 29	千田 勝一郎	176,096	自由民主党	男	36	新	政党役員
		伊澤 昌弘	47,425	社会民主党	男	60	新	政党役員
		若山 明夫	38,089	日本共産党	男	55	新	政党役員
		○平野 達男	437,814	民主党	男	53	現	参議院議員
22	22. 7. 11	高橋 雪文	197,137	自由民主党	男	41	新	政党役員
		○主濱 了	351,545	民主党	男	60	現	参議院議員
		伊沢 昌弘	54,989	社会民主党	男	63	新	政党役員
		瀬川 貞清	44,771	日本共産党	男	60	新	政党役員
23	25. 7. 21	○平野 達男	243,368	無所属	男	59	現	参議院議員
		菊池 幸夫	46,529	日本共産党	男	54	新	政党役員
		田中 真一	161,499	自由民主党	男	46	新	政党役員
		高橋 敬子	8,322	幸福実現党	女	51	新	無職
		吉田 晴美	62,047	民主党	女	41	新	政党役員
		関根 敏伸	91,048	生活の党	男	57	新	会社役員
24	28. 7. 10	石川 みき子	34,593	幸福実現党	女	51	新	無職
		田中 真一	252,767	自由民主党	男	49	新	政党役員
		○きどぐち英司	328,555	無所属	男	52	新	無職
25	元. 7. 21	○横澤 高德	288,239	無所属	男	47	新	無職
		平野 達男	272,733	自由民主党	男	65	現	参議院議員
		梶谷 秀一	27,658	NHK から国民を守る党	男	53	新	会社役員
26	4. 7. 10	○広瀬 めぐみ	264,422	自由民主党	女	56	新	弁護士
		白鳥 顕志	26,960	参政党	男	51	新	会社役員
		木戸口 英司	242,174	立憲民主党	男	58	現	参議院議員
		松田 隆嗣	13,352	N H K 党	男	48	新	一般社団法人代表
		大越 裕子	13,637	無所属	女	58	新	個人事業主

(3) 党派別得票数（全国区、比例代表）

① 全国区

回	執行年月日	自由民主党	日本社会党	緑風会 —参議院同志会	日本共産党	民主社会党 —民社党	公明党
5	34. 6. 2	199,341.237	141,828.252	17,630	4,209.681	—	—
6	37. 7. 1	250,632.414	161,582.640	14,784.415	12,198.790	15,477.379	—
7	40. 7. 4	271,129.831	211,808.851	—	12,031.522	19,488	35,460.824
8	43. 7. 7	283,503.217	161,107.585	—	25,977.632	24,012.838	49,383.781
9	46. 6. 27	234,713.254	173,403.595	—	24,885.305	24,484	40,124
10	49. 7. 7	321,544.862	160,576.778	—	47,229.567	35,181.545	48,236.718
11	52. 7. 10	218,529.557	137,418.367	—	44,969.994	37,033.793	46,909.075
12	55. 6. 22	343,076.432	126,243.833	—	46,555.646	37,168	48,041.906

回	執行年月日	新自由クラブ	社会市民連合 —社会民主連合	革新自由連合	日本女性党	諸派	無所属	合計
5	34. 6. 2	—	—	—	—	3,052.542	63,373.755	429,435.467
6	37. 7. 1	—	—	—	—	4,961.499	72,250.151	531,887.288
7	40. 7. 4	—	—	—	—	3,252.347	24,402.938	577,574.313
8	43. 7. 7	—	—	—	—	3,317.346	32,488.966	579,791.365
9	46. 6. 27	—	—	—	—	786.999	21,824.395	520,221.548
10	49. 7. 7	—	—	—	—	774.846	43,257.086	656,801.402
11	52. 7. 10	12,060.435	10,877.148	7,342.914	2,299.415	1,456.338	134,369.475	653,266.511
12	55. 6. 22	1,815	3,262	—	—	11,936.610	67,047.249	685,146.676

(注) 第1回から第4回までの記録なし。

② 比例代表

回	執行年月日	自由民主党	日本社会党 —社会民主連合	日本共産党	民社党	公明党 —公明 —公明党	新自由クラブ	社会民主連合
13	58. 6. 26	249,363	122,450	43,503	39,807	49,989	※ 9,163	—
14	61. 7. 6	312,420	171,500	52,403	38,371	58,921	13,736	—
15	元 7. 23	200,917	307,288	35,960	27,657	41,834	—	—
16	4. 7. 26	254,345	124,161	35,810	23,329	42,374	—	4,880
17	7. 7. 23	111,733	80,321	36,237	—	—	—	—
18	10. 7. 12	142,297	71,730	69,453	—	54,368	—	—
19	13. 7. 29	224,541.831	50,302.186	37,920.265	—	52,594.965	—	—
20	16. 7. 11	176,223.280	46,767.994	38,951.570	—	55,826.508	—	—
21	19. 7. 29	155,005.441	35,558.200	37,859.771	—	49,272.361	—	—
22	22. 7. 11	149,113.530	39,161.006	36,262.900	—	46,912.884	—	—
23	25. 7. 21	196,201.091	25,285	54,057.207	—	53,051.255	—	—
24	28. 7. 10	206,824.608	31,356.190	66,615.990	—	51,022	—	—
25	元 7. 21	200,872.251	21,686.736	58,737.179	—	46,512.007	—	—
26	4. 7. 10	205,311.741	23,794.563	36,250.788	—	43,957.287	—	—

※新自由クラブ民主連合として届出

回	執行年月日	福祉党	サラリーマン新党	第二院クラブ	無党派市民連合	MPD・平和と民主運動	田中角栄を政界から追放する勝手連	自由超党派クラブ
13	58. 6. 26	17,153	13,098	7,910	6,698	3,988	3,156	1,490
14	61. 7. 6	8,405	11,517	12,358	—	2,478	—	—
15	元 7. 23	3,251	5,311	14,301	—	763	—	—
16	4. 7. 26	—	—	15,144	—	—	—	—
17	7. 7. 23	—	—	9,850	—	—	—	—
18	10. 7. 12	—	—	5,232	—	—	—	—
19	13. 7. 29	—	—	5,596.543	—	—	—	—
20	16. 7. 11	—	—	—	—	—	—	—
21	19. 7. 29	—	—	—	—	—	—	—
22	22. 7. 11	—	—	—	—	—	—	—
23	25. 7. 21	—	—	—	—	—	—	—
24	28. 7. 10	—	—	—	—	—	—	—
25	元 7. 21	—	—	—	—	—	—	—
26	4. 7. 10	—	—	—	—	—	—	—

回	執行年月日	日本国民政治連合	雑民党	教育党	日本世直し党	世界浄霊会	税金党	年金党
13	58. 6. 26	1,194	1,005	618	573	287	—	—
14	61. 7. 6	—	482	659	877	297	12,035	4,031
15	元 7. 23	—	146	374	859	132	7,522	10,869
16	4. 7. 26	549	212	786	617	132	—	4,591
17	7. 7. 23	—	504	818	898	235	—	—
18	10. 7. 12	—	—	—	—	—	—	—
19	13. 7. 29	—	—	—	—	—	—	—
20	16. 7. 11	—	—	—	—	—	—	—
21	19. 7. 29	—	—	—	—	—	—	—
22	22. 7. 11	—	—	—	—	—	—	—
23	25. 7. 21	—	—	—	—	—	—	—
24	28. 7. 10	—	—	—	—	—	—	—
25	元 7. 21	—	—	—	—	—	—	—
26	4. 7. 10	—	—	—	—	—	—	—

回	執行年月日	老人福祉党	日本みどりの党	社会を明るく住みよくなる全国婦人の会	社会主義労働者党	民声党	日本みどりの連合	日本教育正常化促進連盟
13	58. 6. 26	—	—	—	—	—	—	—
14	61. 7. 6	2,266	2,100	1,842	1,349	624	461	414
15	元 7. 23	1,712	—	—	2,706	—	—	—
16	4. 7. 26	3,578	—	—	—	—	—	—
17	7. 7. 23	—	—	—	—	—	—	—
18	10. 7. 12	—	—	—	—	—	—	—
19	13. 7. 29	—	—	—	—	—	—	—
20	16. 7. 11	—	—	—	—	—	—	—
21	19. 7. 29	—	—	—	—	—	—	—
22	22. 7. 11	—	—	—	—	—	—	—
23	25. 7. 21	—	—	—	—	—	—	—
24	28. 7. 10	—	—	—	—	—	—	—
25	元 7. 21	—	—	—	—	—	—	—
26	4. 7. 10	—	—	—	—	—	—	—

回	執行年月日	正義と人権を守り 明日の日本を考える 救国陣研党	協和党	環境党	大日本誠流会	スポーツ 平和党	進歩党	新自由クラブ
13	58. 6. 26	—	—	—	—	—	—	—
14	61. 7. 6	267	242	234	146	—	—	—
15	元 7. 23	—	—	233	243	11, 046	5, 141	3, 583
16	4. 7. 26	—	—	975	117	16, 132	—	—
17	7. 7. 23	—	—	—	—	6, 679	—	—
18	10. 7. 12	—	—	—	—	6, 273	—	—
19	13. 7. 29	—	—	—	—	—	—	—
20	16. 7. 11	—	—	—	—	—	—	—
21	19. 7. 29	—	—	—	—	—	—	—
22	22. 7. 11	—	—	—	—	—	—	—
23	25. 7. 21	—	—	—	—	—	—	—
24	28. 7. 10	—	—	—	—	—	—	—
25	元 7. 21	—	—	—	—	—	—	—
26	4. 7. 10	—	—	—	—	—	—	—

回	執行年月日	ちきゆう クラブ	太陽の会	国会議員を半 分に減らす会	原発いら ない 人々	新政クラブ	UFO党 —「開星論」の UFO党	新自由党
13	58. 6. 26	—	—	—	—	—	—	—
14	61. 7. 6	—	—	—	—	—	—	—
15	元 7. 23	3, 148	1, 839	1, 593	1, 346	1, 307	1, 296	1, 122
16	4. 7. 26	—	—	—	—	—	489	1, 295
17	7. 7. 23	—	—	—	—	—	784	3, 524
18	10. 7. 12	—	—	—	—	—	—	—
19	13. 7. 29	—	—	—	—	—	—	—
20	16. 7. 11	—	—	—	—	—	—	—
21	19. 7. 29	—	—	—	—	—	—	—
22	22. 7. 11	—	—	—	—	—	—	—
23	25. 7. 21	—	—	—	—	—	—	—
24	28. 7. 10	—	—	—	—	—	—	—
25	元 7. 21	—	—	—	—	—	—	—
26	4. 7. 10	—	—	—	—	—	—	—

回	執行年月日	みどり と いのちの ネットワーク	全婦会救国党ミ ニ政党悪税消費 税反対大連合	緑の党	人間党	大行社 政治連盟	日本青年社	エイズ根絶 性病撲滅国民 運動太陽新党
13	58. 6. 26	—	—	—	—	—	—	—
14	61. 7. 6	—	—	—	—	—	—	—
15	元 7. 23	1, 065	821	714	608	519	313	299
16	4. 7. 26	—	—	—	—	—	—	—
17	7. 7. 23	—	—	—	—	—	—	—
18	10. 7. 12	—	—	—	—	—	—	—
19	13. 7. 29	—	—	—	—	—	—	—
20	16. 7. 11	—	—	—	—	—	—	—
21	19. 7. 29	—	—	—	—	—	—	—
22	22. 7. 11	—	—	—	—	—	—	—
23	25. 7. 21	—	—	—	—	—	—	—
24	28. 7. 10	—	—	—	—	—	—	—
25	元 7. 21	—	—	—	—	—	—	—
26	4. 7. 10	—	—	—	—	—	—	—



回	執行年月日	政治公団 太平会	日本国民権利 擁護連盟	道州制 推進会議	主権在民党	日本新党	国民党	モーター新党
13	58. 6. 26	—	—	—	—	—	—	—
14	61. 7. 6	—	—	—	—	—	—	—
15	元 7. 23	221	117	112	65	—	—	—
16	4. 7. 26	186	—	—	—	20,395.500	7,094	2,377
17	7. 7. 23	—	—	—	—	—	966	—
18	10. 7. 12	—	—	—	—	—	—	—
19	13. 7. 29	—	—	—	—	—	—	—
20	16. 7. 11	—	—	—	—	—	—	—
21	19. 7. 29	—	—	—	—	—	—	—
22	22. 7. 11	—	—	—	—	—	—	—
23	25. 7. 21	—	—	—	—	—	—	—
24	28. 7. 10	—	—	—	—	—	—	—
25	元 7. 21	—	—	—	—	—	—	—
26	4. 7. 10	—	—	—	—	—	—	—

回	執行年月日	全日本ドライ パズクラブ	風の会	発明政治	平民党	進歩自由連合	希望	国民新党
13	58. 6. 26	—	—	—	—	—	—	—
14	61. 7. 6	—	—	—	—	—	—	—
15	元 7. 23	—	—	—	—	—	—	—
16	4. 7. 26	1,930	1,602	1,584	1,486	1,438	1,235	1,155.454
17	7. 7. 23	3,609	—	—	—	—	—	—
18	10. 7. 12	—	—	—	—	—	—	—
19	13. 7. 29	—	—	—	—	—	—	—
20	16. 7. 11	—	—	—	—	—	—	—
21	19. 7. 29	—	—	—	—	—	—	—
22	22. 7. 11	—	—	—	—	—	—	—
23	25. 7. 21	—	—	—	—	—	—	—
24	28. 7. 10	—	—	—	—	—	—	—
25	元 7. 21	—	—	—	—	—	—	—
26	4. 7. 10	—	—	—	—	—	—	—

回	執行年月日	日本愛酢党	中小企業 生活党	文化 フォーラム	国際政治連合	平成改新党	フリーワーク ユニオン	表現の自由党
13	58. 6. 26	—	—	—	—	—	—	—
14	61. 7. 6	—	—	—	—	—	—	—
15	元 7. 23	—	—	—	—	—	—	—
16	4. 7. 26	713	539	382	334	241	232	170
17	7. 7. 23	—	—	—	—	—	—	—
18	10. 7. 12	—	—	—	—	—	—	—
19	13. 7. 29	—	—	—	—	—	—	—
20	16. 7. 11	—	—	—	—	—	—	—
21	19. 7. 29	—	—	—	—	—	—	—
22	22. 7. 11	—	—	—	—	—	—	—
23	25. 7. 21	—	—	—	—	—	—	—
24	28. 7. 10	—	—	—	—	—	—	—
25	元 7. 21	—	—	—	—	—	—	—
26	4. 7. 10	—	—	—	—	—	—	—

回	執行年月日	地球維新党	新進党	青年自由党	新党さきがけ	日本福祉党	さわやか新党	平和・市民
13	58. 6. 26	—	—	—	—	—	—	—
14	61. 7. 6	—	—	—	—	—	—	—
15	元 7. 23	—	—	—	—	—	—	—
16	4. 7. 26	106	—	—	—	—	—	—
17	7. 7. 23	—	252, 119	22, 765	8, 231	6, 534	3, 796	2, 723
18	10. 7. 12	—	—	13, 505	4, 933	—	—	—
19	13. 7. 29	—	—	—	—	—	—	—
20	16. 7. 11	—	—	—	—	—	—	—
21	19. 7. 29	—	—	—	—	—	—	—
22	22. 7. 11	—	—	—	—	—	—	—
23	25. 7. 21	—	—	—	—	—	—	—
24	28. 7. 10	—	—	—	—	—	—	—
25	元 7. 21	—	—	—	—	—	—	—
26	4. 7. 10	—	—	—	—	—	—	—

回	執行年月日	みどりといのちの市民・農民連合	平成維新の会	新しい時代をつくる党 —女性党	憲法みどり農の連帯	自由党	民主党 —民進党 —国民民主党	新社会党
13	58. 6. 26	—	—	—	—	—	—	—
14	61. 7. 6	—	—	—	—	—	—	—
15	元 7. 23	—	—	—	—	—	—	—
16	4. 7. 26	—	—	—	—	—	—	—
17	7. 7. 23	2, 396	2, 344	1, 571	378	—	—	—
18	10. 7. 12	—	—	7, 054	—	218, 410	65, 830	12, 317
19	13. 7. 29	—	—	3, 098. 618	—	246, 019. 220	46, 376. 614	4, 231. 602
20	16. 7. 11	—	—	10, 269. 445	—	—	333, 947. 310	—
21	19. 7. 29	—	—	5, 254. 160	—	—	372, 322. 864	—
22	22. 7. 11	—	—	3, 559. 934	—	—	293, 985. 673	—
23	25. 7. 21	—	—	—	—	—	83, 953. 195	—
24	28. 7. 10	—	—	—	—	—	132, 956. 278	—
25	元 7. 21	—	—	—	—	—	70, 625. 864	—
26	4. 7. 10	—	—	—	—	—	29, 276. 198	—

回	執行年月日	自由連合	維新政党・新風	無所属の会	保守党	新党・自由と希望	みどりの会議	国民新党
13	58. 6. 26	—	—	—	—	—	—	—
14	61. 7. 6	—	—	—	—	—	—	—
15	元 7. 23	—	—	—	—	—	—	—
16	4. 7. 26	—	—	—	—	—	—	—
17	7. 7. 23	—	—	—	—	—	—	—
18	10. 7. 12	7, 552	520	—	—	—	—	—
19	13. 7. 29	5, 770. 711	428	8, 967	6, 732	1, 429. 412	—	—
20	16. 7. 11	—	984	—	—	—	8, 897. 730	—
21	19. 7. 29	—	937. 036	—	—	—	—	9, 036. 012
22	22. 7. 11	—	—	—	—	—	—	11, 302. 611
23	25. 7. 21	—	—	—	—	—	—	—
24	28. 7. 10	—	—	—	—	—	—	—
25	元 7. 21	—	—	—	—	—	—	—
26	4. 7. 10	—	399	—	—	—	—	—

回	執行年月日	新党日本	9条ネット	共生新党	みんなの党	たちあがれ日本	新党改革	日本創新党
13	58. 6. 26	—	—	—	—	—	—	—
14	61. 7. 6	—	—	—	—	—	—	—
15	元 7. 23	—	—	—	—	—	—	—
16	4. 7. 26	—	—	—	—	—	—	—
17	7. 7. 23	—	—	—	—	—	—	—
18	10. 7. 12	—	—	—	—	—	—	—
19	13. 7. 29	—	—	—	—	—	—	—
20	16. 7. 11	—	—	—	—	—	—	—
21	19. 7. 29	8, 201. 936	1, 981	784	—	—	—	—
22	22. 7. 11	—	—	—	43, 442. 136	6, 098. 818	5, 890. 649	2, 033. 890
23	25. 7. 21	—	—	—	33, 766. 177	—	—	—
24	28. 7. 10	—	—	—	—	—	4, 470. 537	—
25	元 7. 21	—	—	—	—	—	—	—
26	4. 7. 10	—	—	—	—	—	—	—

回	執行年月日	幸福実現党	生活の党 —生活の党と山本太郎となかまたち	日本維新の会	緑の党グリーンズジャパン	新党大地	みどりの風	国民怒りの声
13	58. 6. 26	—	—	—	—	—	—	—
14	61. 7. 6	—	—	—	—	—	—	—
15	元 7. 23	—	—	—	—	—	—	—
16	4. 7. 26	—	—	—	—	—	—	—
17	7. 7. 23	—	—	—	—	—	—	—
18	10. 7. 12	—	—	—	—	—	—	—
19	13. 7. 29	—	—	—	—	—	—	—
20	16. 7. 11	—	—	—	—	—	—	—
21	19. 7. 29	—	—	—	—	—	—	—
22	22. 7. 11	1, 693. 767	—	—	—	—	—	—
23	25. 7. 21	3, 253. 530	102, 112. 066	32, 187. 479	3, 977. 563	3, 315. 888	2, 701. 275	—
24	28. 7. 10	8, 412. 998	43, 968	—	—	—	—	3, 810. 869
25	元 7. 21	2, 421	—	—	—	—	—	—
26	4. 7. 10	1, 512	—	—	—	—	—	—

回	執行年月日	おおさか維新の会 —日本維新の会	日本のこころを大切にする党	支持政党なし	オリーブの木	立憲民主党	労働の解放を目指す労働者党	NHKから国民を守る党 —NHK党
13	58. 6. 26	—	—	—	—	—	—	—
14	61. 7. 6	—	—	—	—	—	—	—
15	元 7. 23	—	—	—	—	—	—	—
16	4. 7. 26	—	—	—	—	—	—	—
17	7. 7. 23	—	—	—	—	—	—	—
18	10. 7. 12	—	—	—	—	—	—	—
19	13. 7. 29	—	—	—	—	—	—	—
20	16. 7. 11	—	—	—	—	—	—	—
21	19. 7. 29	—	—	—	—	—	—	—
22	22. 7. 11	—	—	—	—	—	—	—
23	25. 7. 21	—	—	—	—	—	—	—
24	28. 7. 10	30, 563. 813	4, 829. 200	7, 726. 000	—	—	—	—
25	元 7. 21	24, 682. 004	—	—	1, 851. 122	101, 003. 515	1, 677. 910	10, 533. 953
26	4. 7. 10	31, 408. 455	—	—	—	117, 214. 290	—	12, 011. 028

回	執行年月日	安楽死制度を考える会	れいわ新選組	ごぼうの党	参政党	日本第一党	新党くにもり	合計
13	58. 6. 26	—	—	—	—	—	—	571, 445
14	61. 7. 6	—	—	—	—	—	—	710, 435
15	元 7. 23	—	—	—	—	—	—	698, 353
16	4. 7. 26	—	—	—	—	—	—	572, 775. 954
17	7. 7. 23	—	—	—	—	—	—	559, 015
18	10. 7. 12	—	—	—	—	—	—	679, 474
19	13. 7. 29	—	—	—	—	—	—	694, 008. 967
20	16. 7. 11	—	—	—	—	—	—	671, 867. 837
21	19. 7. 29	—	—	—	—	—	—	676, 212. 781
22	22. 7. 11	—	—	—	—	—	—	639, 457. 798
23	25. 7. 21	—	—	—	—	—	—	593, 861. 726
24	28. 7. 10	—	—	—	—	—	—	592, 556. 750
25	元 7. 21	2, 115	23, 176. 204	—	—	—	—	565, 894. 745
26	4. 7. 10	—	25, 079. 400	1, 903. 338	16, 633. 145	772. 583	521	546, 044. 816

## II 選挙違反検挙状況

違反形態 執行年月日		買収、供応		自由妨害		事前運動		戸別訪問		文書違反		公務員の地位利用		その他		計	
		件数	検挙者数	件数	検挙者数	件数	検挙者数	件数	検挙者数	件数	検挙者数	件数	検挙者数	件数	検挙者数	件数	検挙者数
40.7.6	地 全 計	9 55 64	150 96 246	2 3 5	2 3 5	3 20 23	2 10 12	4 58 62	4 56 60	15 55 70	11 32 43	1 8 9	1 6 7	2 2 4	3 — 3	36 201 237	173 203 376
補欠 43.6.9	計	8	25	—	—	—	—	4	4	3	7	—	—	—	—	15	36
43.7.7	地 全 計	— 10 10	— 28 28	— 2 2	— 2 2	1 21 22	1 23 24	2 25 27	3 34 37	3 42 45	3 45 48	— 2 2	— 2 2	1 1 2	1 1 2	7 103 110	8 135 143
46.6.27	地 全 計	— 2 2	— 11 11	— 1 1	— 1 1	— — —	— — —	1 14 15	1 20 21	— 31 31	— 45 45	— — —	— — —	— — —	— — —	1 48 49	1 77 78
49.7.7	地 全 計	— 29 29	— 47 47	— 4 4	— 2 2	— — —	— — —	3 13 16	6 23 29	3 24 27	7 35 42	— 2 2	— 2 2	— 3 3	— 3 3	6 75 81	13 112 125
52.7.10	地 全 計	14 2 16	28 27 55	— 1 1	— 1 1	— — —	— — —	— 8 8	— 9 9	3 43 46	3 47 50	1 1 2	1 1 2	— 1 1	— 1 1	18 56 74	32 86 118
55.6.22	地 全 計	— 45 45	— 43 43	— — —	— — —	— — —	— — —	2 2 4	3 2 5	— 7 7	— 8 8	— — —	— — —	— — —	— — —	2 54 56	3 53 56
58.6.26	選 比 計	— 0 0	— — —	— 1 1	— 1 1	— — —	— — —	1 1 1	1 — —	— — —	— — —	— — —	— — —	— — —	— — —	1 1 1	1 1 1
61.7.6	選 比 計	3 — 3	50 — 50	— — —	— — —	— — —	— — —	— — —	— — —	3 — 3	9 — 9	— — —	— — —	— — —	— — —	6 — 6	59 — 59
補欠 62.3.8	選	—	—	—	—	—	—	—	—	3	4	—	—	—	—	3	4
元.7.23	選 比 計	— — —	— — —	— — —	— — —	— — —	— — —	4 — 4	— — —	— — —	— — —	— — —	— — —	— — —	— — —	4 — 4	— — —
4.7.26	選 比 計	— — —	— — —	1 — 1	1 — 1	— — —	— — —	1 1 1	1 — —	1 1 1	1 — —	— — —	— — —	— — —	— — —	3 — 3	3 — 3
7.7.23	選 比 計	— — —	— — —	1 — 1	1 — 1	— — —	— — —	— — —	— — —	1 — 1	2 — 2	— — —	— — —	— — —	— — —	2 — 2	3 — 3
10.7.12	選 比 計	1 — 1	3 — 3	— — —	— — —	— — —	— — —	— — —	— — —	— — —	— — —	— — —	— — —	— — —	— — —	1 — 1	3 — 3
13.7.29	選 比 計	— — —	— — —	— — —	— — —	— — —	— — —	1 1 1	2 — —	— — —	— — —	— — —	— — —	— — —	— — —	1 — 1	2 — 2
16.7.11	選 比 計	— — —	— — —	— — —	— — —	— — —	— — —	1 1 1	1 — —	— — —	— — —	— — —	— — —	— — —	— — —	1 — 1	1 — 1
19.7.29	選 比 計	— — —	— — —	1 — 1	1 — 1	— — —	— — —	— — —	— — —	— — —	— — —	— — —	— — —	— — —	— — —	1 — 1	1 — 1
22.7.11	選 比 計	— — —	— — —	— — —	— — —	— — —	— — —	— — —	— — —	— — —	— — —	— — —	— — —	1 1 1	1 1 1	1 — 1	1 — 1
25.7.21	選 比 計	1 — 1	8 — 8	1 — 1	1 — 1	— — —	— — —	— — —	— — —	— — —	— — —	— — —	— — —	— — —	— — —	2 — 2	9 — 9
28.7.10	選 比 計	— — —	— — —	— — —	— — —	— — —	— — —	— — —	— — —	— — —	— — —	1 1 1	1 1 1	— — —	— — —	1 — 1	1 — 1
元.7.21	選 比 計	— — —	— — —	— — —	— — —	— — —	— — —	— — —	— — —	— — —	— — —	— — —	— — —	— — —	1 2 1	2 — 1	2 — 2
4.7.10	選 比 計	— — —	— — —	1 — 1	1 — 1	— — —	— — —	— — —	— — —	— — —	— — —	— — —	— — —	— — —	— — —	1 — 1	1 — 1