

# ◆ 令和6年度県土整備部の予算

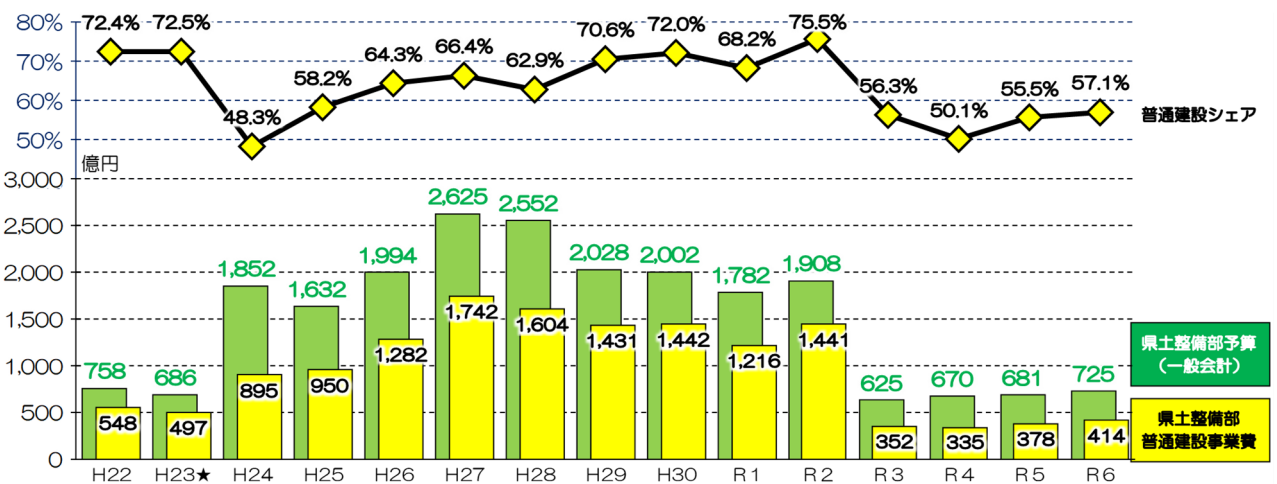
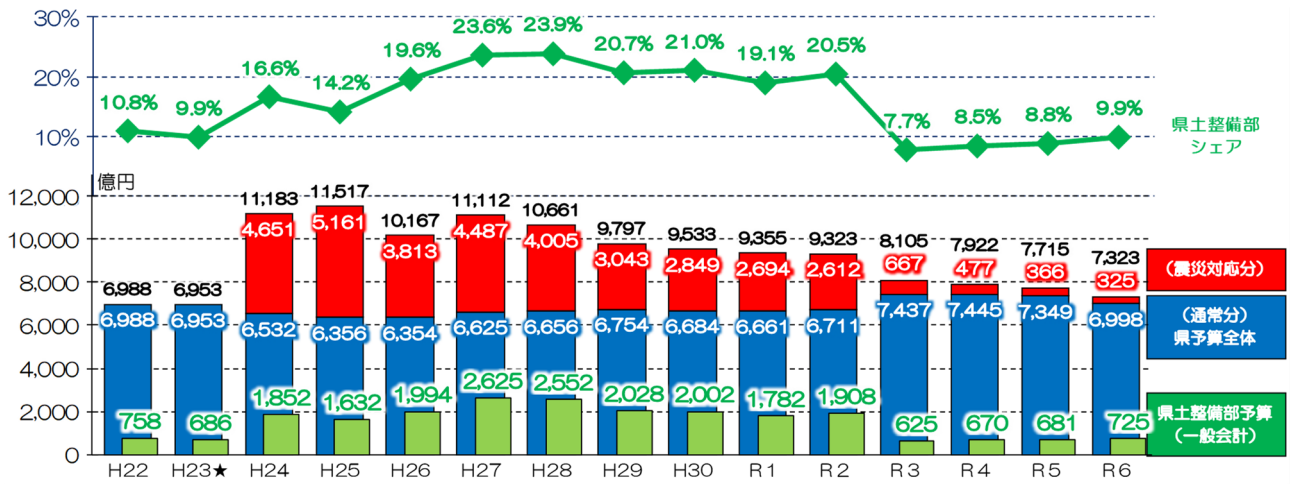
## 1 一般会計予算と普通建設事業費の推移

岩手県一般会計予算と県土整備部一般会計予算の推移

(単位：億円、%)

区分	H22	H23★	H24	H25	H26	H27	H28	H29	H30	R1	R2	R3	R4	R5	R6
県一般会計予算 (A)	6,988	6,953	11,183	11,517	10,167	11,112	10,661	9,797	9,533	9,355	9,323	8,105	7,922	7,714	7,322
県一般会計予算 (B)	758	686	1,852	1,632	1,994	2,625	2,552	2,028	2,002	1,782	1,908	625	670	681	725
普通建設事業費 (C)	548	497	895	950	1,282	1,742	1,604	1,431	1,442	1,216	1,441	352	335	378	414
予算のシェア (B/A)	10.8%	9.9%	16.6%	14.2%	19.6%	23.6%	23.9%	20.7%	21.0%	19.1%	20.5%	7.7%	8.5%	8.8%	9.9%
普通建設シェア (C/B)	72.4%	72.5%	48.3%	58.2%	64.3%	66.4%	62.9%	70.6%	72.0%	68.2%	75.5%	56.3%	50.1%	55.5%	57.1%

※ 当初予算ベース ★：6月補正現計（当初予算と第4号補正予算の合計額）



【参考】実行予算について

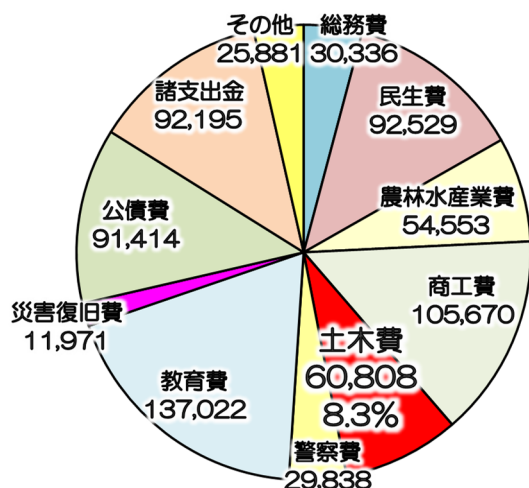
実行予算とは、補正予算と翌年度の当初予算を一体で編成する予算のことです（いわゆる15か月予算等）。

岩手県では、国の経済対策への対応分である令和5年度補正予算と一体的に令和6年度当初予算を編成しました。

県土整備部においても「防災・減災、国土強靱化のための5か年加速化対策」等と一体となった当初予算を編成しています。

	金額単位：億円			実行予算 / 震災前
	補正	当初	合計	
震災前：H22当初	—	548	548	—
実行予算				
R2補正 + R3当初	296	352	648	118%
R3補正 + R4当初	240	335	575	105%
R4補正 + R5当初	201	378	579	106%
R5補正 + R6当初	211	414	625	114%

## 2 県予算総額に占める土木費予算



単位：百万円

令和6年度当初予算

歳出合計：732,217百万円

土木費：60,808百万円（8.3%）

## 3 県土整備部所管歳入歳出予算（一般会計、特別会計及び企業会計）

県土整備部所管一般会計歳入歳出予算

単位：百万円

	令和6年度		令和5年度		比較	
	予算額 (A)	構成比	予算額 (B)	構成比	増減額 (A)-(B)=(C)	増減率 (C)/(B)
歳入	55,860	77.1%	51,061	75.0%	4,799	9.4%
内訳						
特定財源	98	0.1%	64	0.1%	34	52.8%
使用料及び手数料	2,549	3.5%	2,499	3.7%	50	2.0%
国庫支出金	25,679	35.4%	23,530	34.6%	2,149	9.1%
財産収入	24	0.0%	25	0.0%	-1	-4.4%
諸収入	637	0.9%	545	0.8%	92	16.8%
県債	26,827	37.0%	24,355	35.8%	2,472	10.1%
繰入金	47	0.1%	43	0.1%	4	8.3%
一般財源	16,620	22.9%	17,029	25.0%	-409	-2.4%
合計	72,480	100.0%	68,090	100.0%	4,390	6.4%

歳出	6款 農林水産業費	284	0.4%	312	0.5%	-29	-9.2%
	3項 農地費	284	0.4%	312	0.5%	-29	-9.2%
	8款 土木費	60,808	83.9%	56,948	83.6%	3,860	6.8%
	1項 土木管理費	5,429	7.5%	4,793	7.0%	636	13.3%
	2項 道路橋りょう費	36,681	50.6%	36,239	53.2%	442	1.2%
	3項 河川海岸費	12,854	17.7%	10,609	15.6%	2,244	21.2%
	4項 港湾費	1,689	2.3%	1,362	2.0%	327	24.0%
	5項 都市計画費	2,334	3.2%	2,220	3.3%	113	5.1%
	6項 住宅費	1,822	2.5%	1,725	2.5%	97	5.6%
	11款 災害復旧費	10,560	14.6%	9,977	14.7%	584	5.8%
	4項 土木施設災害復旧費	10,560	14.6%	9,977	14.7%	584	5.8%
	12款 公債費	113	0.2%	113	0.2%	0	0.0%
	13款 諸支出	715	1.0%	740	1.1%	-25	-3.4%
合計	72,480	100.0%	68,090	100.0%	4,390	6.4%	

県土整備部所管 特別会計予算

単位：百万円

	令和6年度予算額 (A)	令和5年度予算額 (B)	増減額 (A)-(B)=(C)	増減率 (C)/(B)
土地先行取得事業	0.034	0.027	0.007	25.9%
港湾整備事業	732	749	-17	-2.3%

県土整備部所管 流域下水道事業会計予算

単位：百万円

	令和6年度予算額 (A)	令和5年度予算額 (B)	増減額 (A)-(B)=(C)	増減率 (C)/(B)	
収益的	収入	8,860	9,270	-410	-4.4%
	支出	8,832	9,225	-392	-4.3%
資本的	収入	1,884	1,983	-99	-5.0%
	支出	2,785	2,914	-129	-4.4%