

# 普通会計・決算状況

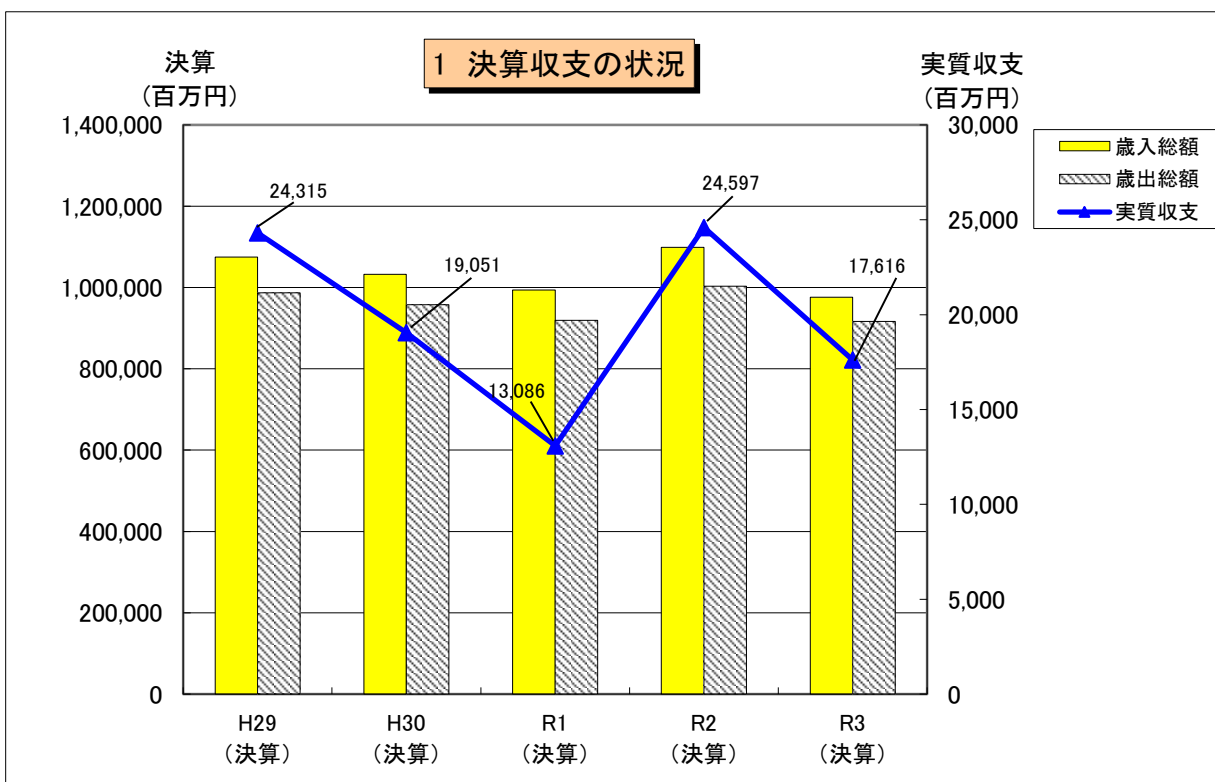
(H29~R3年度)

1 決算収支の状況	1
2 各種財政指標の推移	2
3 普通会計決算額の推移	
3-1 歳入の推移	3
歳入の推移(うち震災対応分)	4
3-2 歳出・目的別の推移	5
歳出・目的別の推移(うち震災対応分)	6
3-3 歳出・性質別の推移	7
歳出・性質別の推移(うち震災対応分)	8
4 県債残高、県債発行状況等	9
5 基金の状況	10
5-1 積立基金の状況	
5-2 定額運用基金の状況	
(参考)地方公共団体財政健全化法に基づく健全化判断比率等	11

令和4年9月  
岩手県

(総務部財政課)

# 1 決算収支の状況



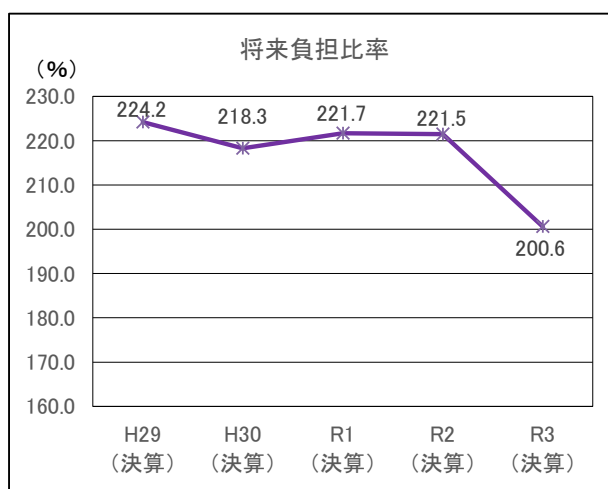
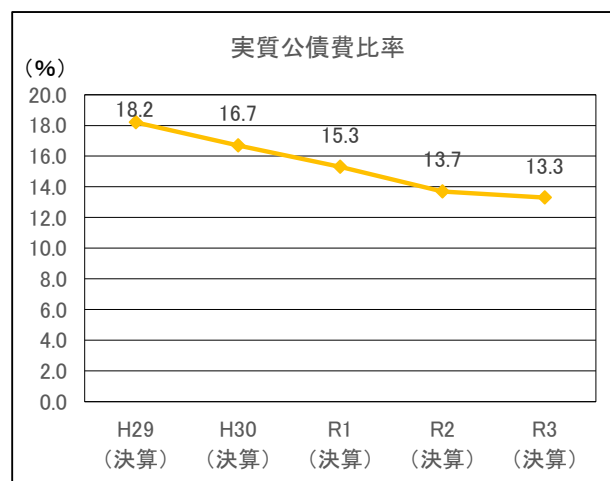
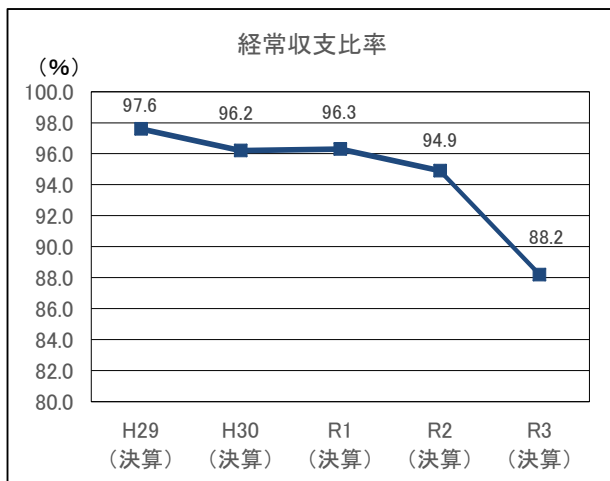
(単位: 百万円)

区分	H29 (決算)	H30 (決算)	R1 (決算)	R2 (決算)	R3 (決算)
歳入総額 a	1,074,873	1,032,512	993,872	1,098,711	975,881
歳出総額 b	986,984	957,754	919,329	1,003,255	916,638
歳入歳出差引額 c (=a-b)	87,889	74,758	74,544	95,457	59,243
繰越財源 d	63,574	55,706	61,457	70,860	41,627
実質収支 e (=c-d)	24,315	19,051	13,086	24,597	17,616
単年度収支 f	2,483	△ 5,264	△ 5,965	11,510	△ 6,981
繰上償還金 g	-	-	-	67	5,080
積立金 h	10,916	12,158	9,526	6,543	23,798
積立金取崩額 i	12,890	10,027	14,149	7,164	6,857
実質単年度収支 j (=f+g+h-i)	509	△ 3,134	△ 10,588	10,957	15,041

注) 表中の計数はそれぞれ表示単位未満を四捨五入しているのので、各計係数と合計が合致しないものがある。(以下、同じ。)

## 2 各種財政指標の推移

### 2 各種財政指標の推移



(単位: 百万円、%)

区分	H29 (決算)	H30 (決算)	R1 (決算)	R2 (決算)	R3 (決算)
基準財政収入額	123,186	123,815	127,931	127,231	112,688
基準財政需要額	337,290	337,186	337,729	342,535	346,273
標準税収入額等	154,653	155,152	160,225	157,325	138,415
標準財政規模 (※1)	398,812	396,972	393,036	393,973	405,635
財力指数 (※2)	0.36241	0.36255	0.37041	0.37248	0.35856
実質収支比率	6.1	4.8	3.3	6.2	4.3
経常収支比率	97.6	96.2	96.3	94.9	88.2
実質公債費比率 (※3)	18.2	16.7	15.3	13.7	13.3
将来負担比率	224.2	218.3	221.7	221.5	200.6

(※1) 標準財政規模は臨時財政対策債発行可能額を含む。

(※2) 財力指数は、当該年度を含む過去3カ年度の平均値。(例) R3の数値は、R1・R2・R3の3カ年平均)

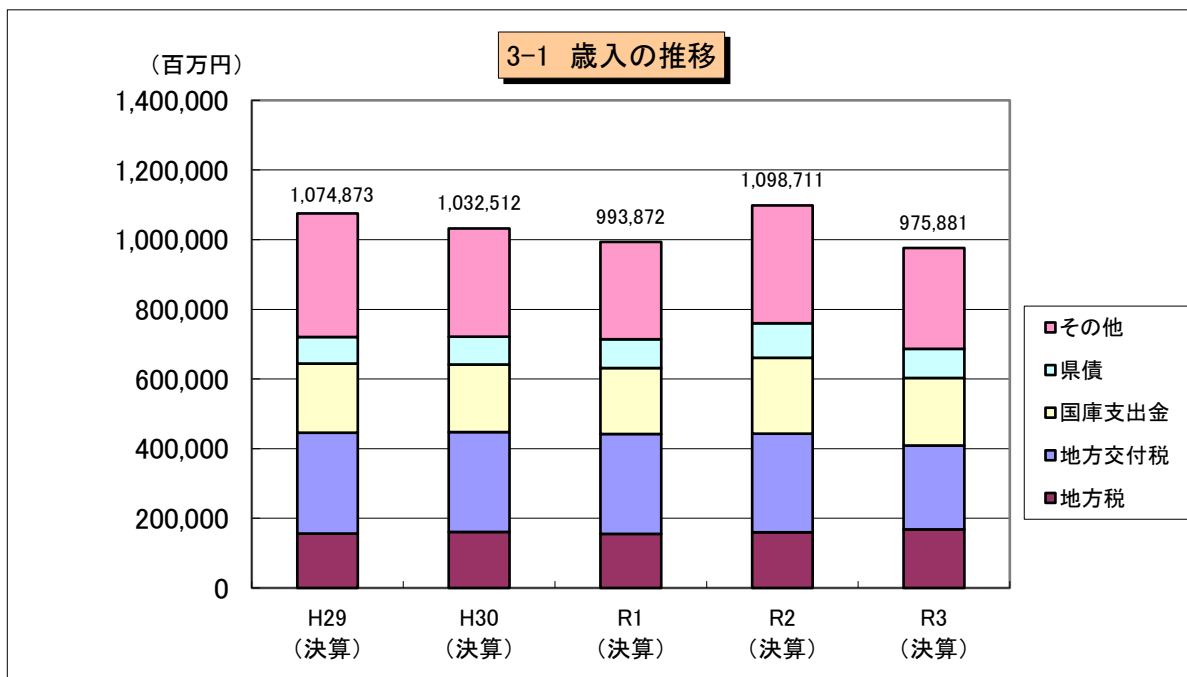
(※3) 実質公債費比率は、当該年度を含む過去3カ年度の平均値。(例) R3の数値は、R1・R2・R3の3カ年平均)

$$\text{経常収支比率(\%)} = \frac{\text{経常経費充当一般財源}}{\text{経常一般財源} + \text{減収補填債特例分} + \text{臨時財政対策債}}$$

実質公債費比率、将来負担比率は、「(参考)地方公共団体財政健全化法に基づく健全化判断比率等」を参照

### 3 普通会計決算額の推移

#### 3-1 歳入の推移



#### 3-1 歳入(全体分)

(単位:百万円)

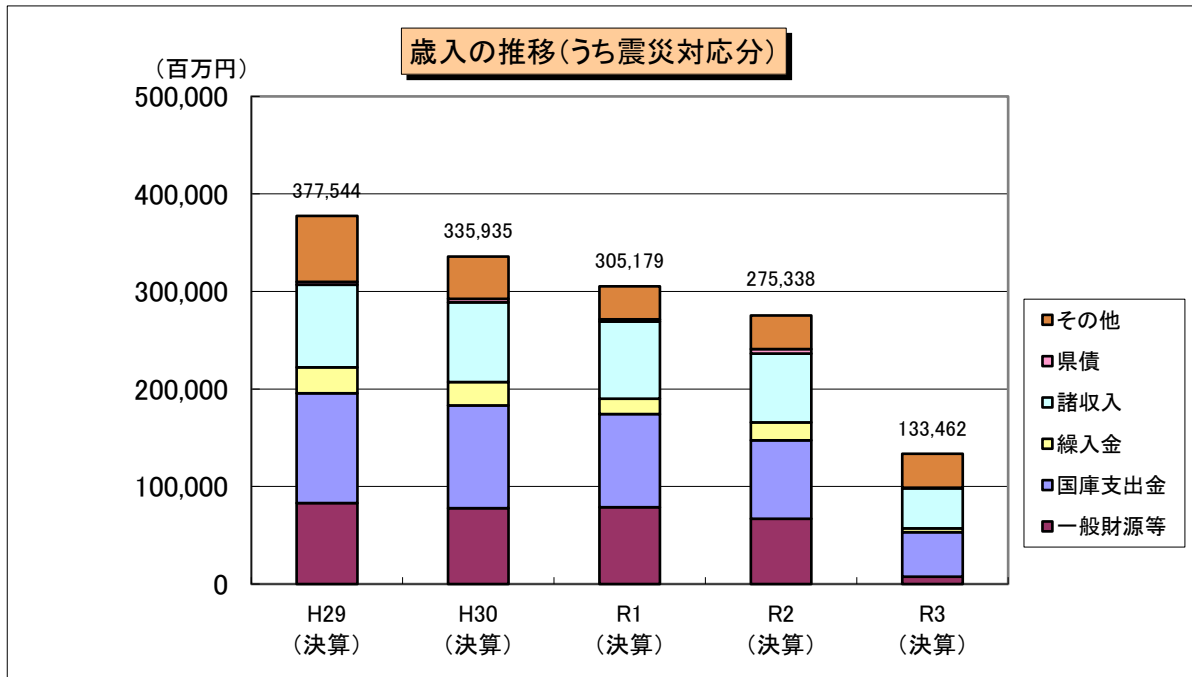
	H29 (決算)	H30 (決算)	R1 (決算)	R2 (決算)	R3 (決算)
地方税	155,952	161,124	155,263	160,294	168,550
地方交付税	289,831	286,260	287,155	282,983	240,823
国庫支出金	198,707	194,447	189,317	217,924	193,866
県債	76,423	79,512	82,802	98,608	83,221
その他	353,961	311,168	279,335	338,904	289,421
<b>歳入合計</b>	<b>1,074,873</b>	<b>1,032,512</b>	<b>993,872</b>	<b>1,098,711</b>	<b>975,881</b>

#### 歳入(内訳)

(単位:百万円)

	H29	H30	R1	R2	R3
1 地方税	155,952	161,124	155,263	160,294	168,550
2 地方譲与税	21,893	24,268	23,663	21,727	23,656
3 地方特例交付金	359	434	1,376	733	699
4 地方交付税	289,831	286,260	287,155	282,983	240,823
うち普通交付税	213,838	212,768	209,498	215,176	232,968
うち特別交付税	4,430	4,302	5,205	4,723	5,130
うち震災復興特別交付税	71,562	69,190	72,452	63,084	2,726
5 交通安全対策交付金	389	358	343	376	366
6 分担金・負担金	5,240	3,451	3,462	3,465	3,143
7 使用料・手数料	7,889	7,712	8,101	7,416	7,482
8 国庫支出金	198,707	194,447	189,317	217,924	193,866
9 財産収入	1,805	1,980	1,596	1,520	1,444
10 寄附金	5,112	2,474	547	498	314
11 繰入金	52,194	46,239	36,894	29,525	16,131
12 繰越金	118,748	87,889	74,758	74,544	95,457
13 諸収入	140,331	136,363	128,596	199,101	140,730
14 県債	76,423	79,512	82,802	98,608	83,221
うち臨財債	30,320	29,052	23,313	21,472	28,251
<b>歳入合計</b>	<b>1,074,873</b>	<b>1,032,512</b>	<b>993,872</b>	<b>1,098,711</b>	<b>975,881</b>
うち普通交付税+臨財債	244,158	241,820	232,811	236,648	261,219

### 3-1 歳入の推移（うち震災対応分）

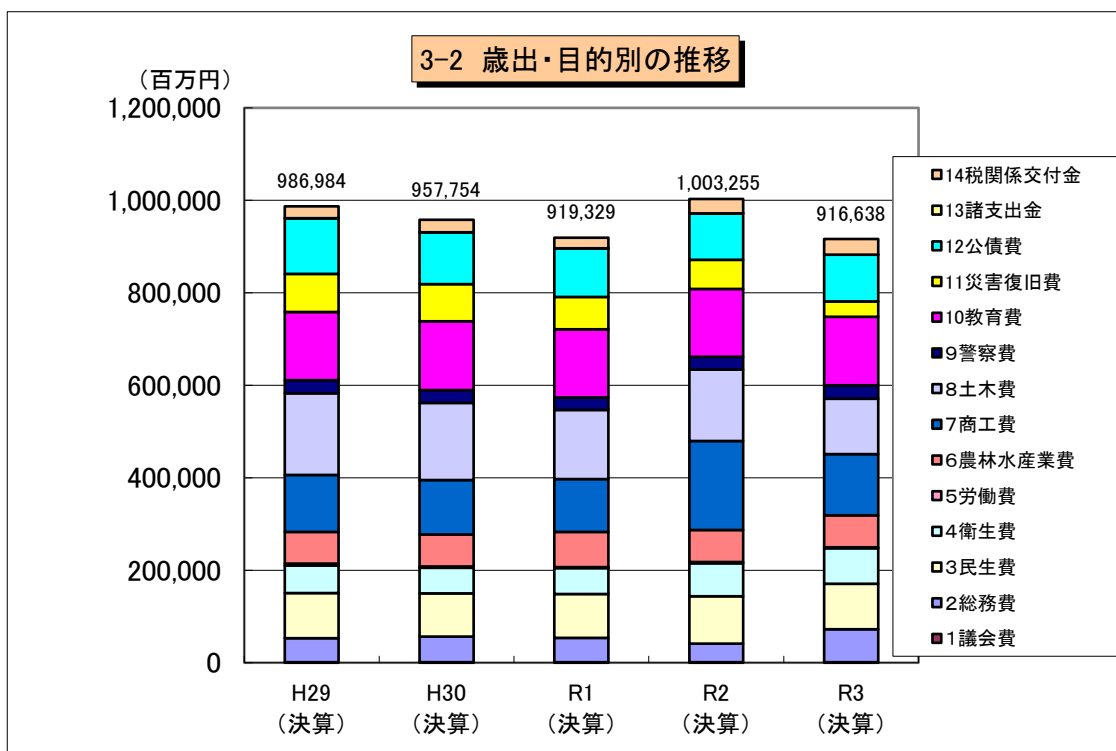


### 3-1 歳入(うち震災対応分)

(単位:百万円)

	H29 (決算)	H30 (決算)	R1 (決算)	R2 (決算)	R3 (決算)
一般財源等	82,892	77,737	78,848	66,848	7,646
国庫支出金	112,830	105,536	95,422	80,587	45,603
繰入金	26,596	23,778	15,772	18,192	3,773
諸収入	84,733	81,760	78,995	70,711	41,073
県債	2,764	3,548	2,311	4,456	668
その他	67,729	43,577	33,832	34,544	34,698
<b>歳入合計</b>	<b>377,544</b>	<b>335,935</b>	<b>305,179</b>	<b>275,338</b>	<b>133,462</b>

### 3-2 歳出・目的別の推移



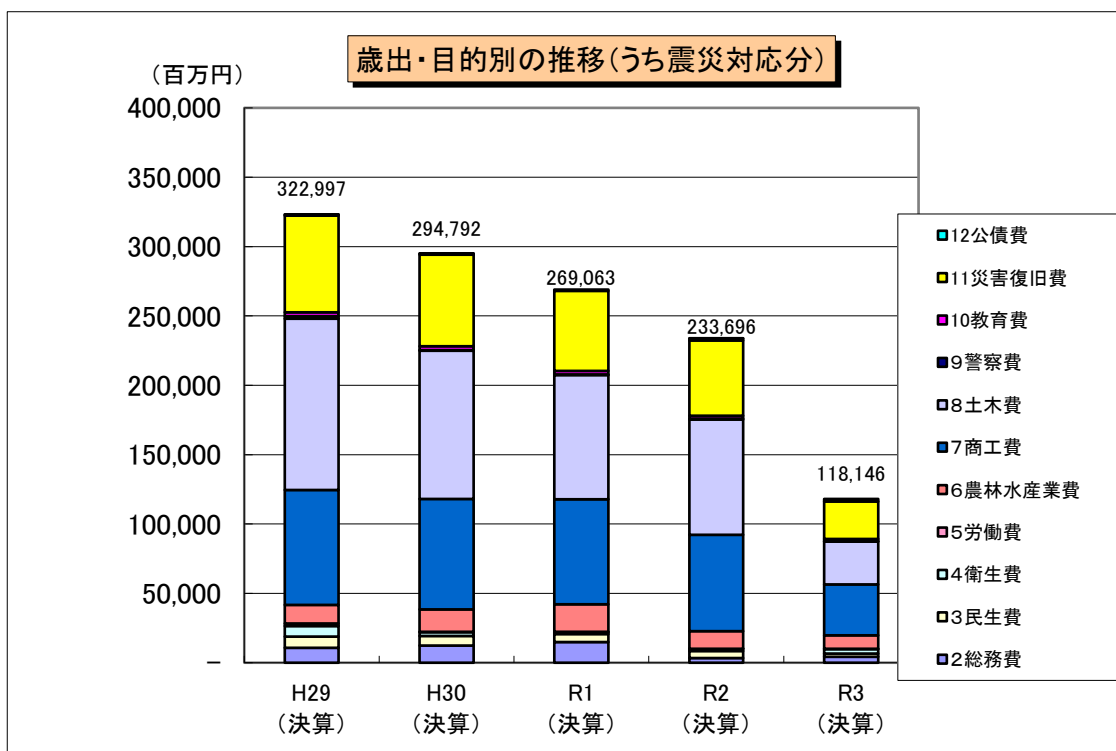
### 3-2 歳出・目的別(全体分)

(単位:百万円)

	H29 (決算)	H30 (決算)	R1 (決算)	R2 (決算)	R3 (決算)
1 議会費	1,334	1,390	1,404	1,360	1,357
2 総務費	51,347	54,815	52,613	40,209	70,923
3 民生費	98,202	93,417	94,822	102,013	98,749
4 衛生費	59,293	55,407	55,644	71,675	76,269
5 労働費	4,382	2,781	2,586	2,693	2,590
6 農林水産業費	68,025	69,432	76,050	69,234	69,258
7 商工費	123,658	118,035	113,735	192,635	132,179
8 土木費	176,413	166,987	149,586	154,225	119,614
9 警察費	28,350	27,368	27,427	27,708	29,269
10 教育費	147,767	148,634	147,488	146,679	147,785
11 災害復旧費	82,302	80,508	69,636	62,647	33,143
12 公債費	120,675	112,446	105,182	100,522	101,657
13 諸支出金	7	6	6	27	7
14 税関係交付金	25,229	26,527	23,149	31,630	33,839
<b>歳出合計(目的別)</b>	<b>986,984</b>	<b>957,754</b>	<b>919,329</b>	<b>1,003,255</b>	<b>916,638</b>

注) 税関係交付金は、利子割交付金、配当割交付金、株式等譲渡所得割交付金、地方消費税交付金、ゴルフ場利用税交付金、特別地方消費税交付金、自動車取得税交付金、自動車税環境性能割交付金、法人事業税交付金である。

### 3-2 歳出・目的別の推移（うち震災対応分）

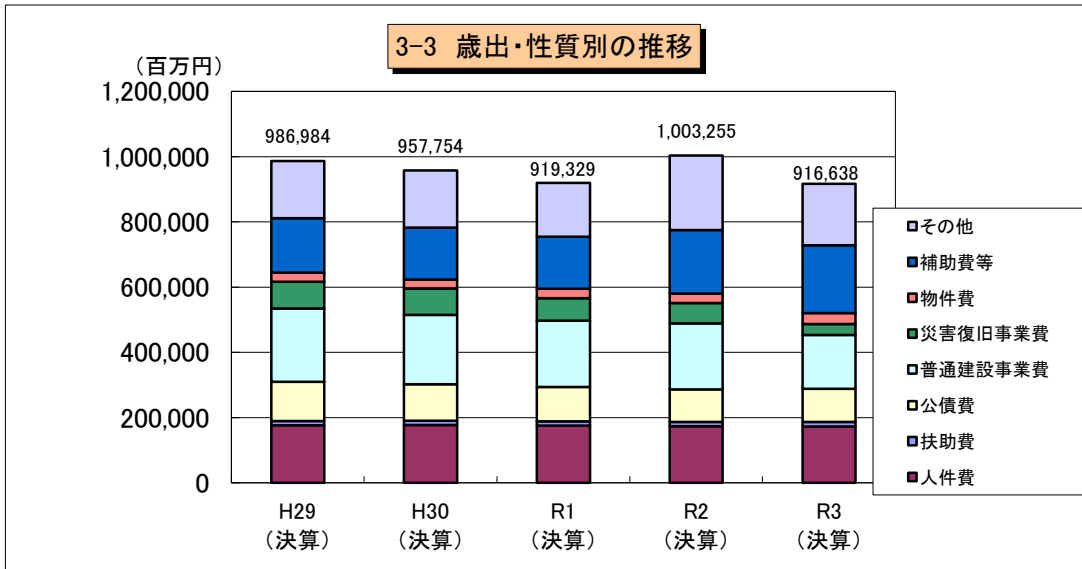


### 3-2 歳出・目的別(うち震災対応分)

(単位:百万円)

	H29 (決算)	H30 (決算)	R1 (決算)	R2 (決算)	R3 (決算)
1議会費	-	-	-	-	-
2総務費	10,831	12,329	14,974	3,340	4,392
3民生費	7,921	7,037	5,689	5,076	2,204
4衛生費	7,612	2,738	1,457	1,591	3,300
5労働費	1,926	257	170	140	108
6農林水産業費	13,372	16,083	19,735	12,490	9,643
7商工費	82,815	79,526	75,891	69,662	36,743
8土木費	123,640	106,897	89,397	83,097	31,022
9警察費	1,676	408	538	503	151
10教育費	2,844	2,771	2,619	2,290	1,704
11災害復旧費	69,772	66,055	57,554	54,160	26,956
12公債費	588	689	1,041	1,346	1,923
13諸支出金	0	0	0	0	-
歳出合計(目的別)	322,997	294,792	269,063	233,696	118,146

### 3-3 歳出・性質別の推移



### 3-3 歳出・性質別(全体分)

(単位: 百万円)

	H29 (決算)	H30 (決算)	R1 (決算)	R2 (決算)	R3 (決算)
人件費	176,378	177,159	175,363	173,087	172,895
扶助費	12,654	12,825	12,942	13,150	13,388
公債費	120,567	112,381	105,076	100,477	101,630
普通建設事業費	224,764	212,644	203,489	202,014	165,705
災害復旧事業費	82,302	80,508	69,636	62,647	33,143
物件費	28,066	27,774	28,035	28,938	33,395
補助費等	166,407	159,333	159,626	194,525	208,256
その他	175,845	175,131	165,161	228,416	188,228
<b>歳出合計(性質別)</b>	<b>986,984</b>	<b>957,754</b>	<b>919,329</b>	<b>1,003,255</b>	<b>916,638</b>

### 歳出・性質別(内訳)

(単位: 百万円)

	H29	H30	R1	R2	R3
人件費	176,378	177,159	175,363	173,087	172,895
扶助費	12,654	12,825	12,942	13,150	13,388
公債費	120,567	112,381	105,076	100,477	101,630
うち県債償還元金	107,484	100,592	94,424	90,954	93,013
うち県債償還利子	13,063	11,773	10,639	9,520	8,614
うち一時借入利子	20	16	13	3	2
<b>義務的経費計</b>	<b>309,600</b>	<b>302,365</b>	<b>293,382</b>	<b>286,715</b>	<b>287,912</b>
普通建設事業費	224,764	212,644	203,489	202,014	165,705
うち県単	29,965	28,154	29,179	30,529	26,850
災害復旧事業費	82,302	80,508	69,636	62,647	33,143
失業対策費	-	-	-	-	-
<b>投資的経費計</b>	<b>307,066</b>	<b>293,152</b>	<b>273,125</b>	<b>264,661</b>	<b>198,848</b>
物件費	28,066	27,774	28,035	28,938	33,395
維持補修費	15,080	13,616	13,836	15,239	15,116
補助費等	166,407	159,333	159,626	194,525	208,256
繰出金	2,059	8,642	8,401	7,420	7,259
積立金	30,791	28,063	26,286	15,110	43,311
投資・出資金	99	585	10	18	45
貸付金	127,817	124,225	116,629	190,629	122,497
<b>その他計</b>	<b>370,318</b>	<b>362,238</b>	<b>352,822</b>	<b>451,879</b>	<b>429,879</b>
<b>歳出合計(性質別)</b>	<b>986,984</b>	<b>957,754</b>	<b>919,329</b>	<b>1,003,255</b>	<b>916,638</b>

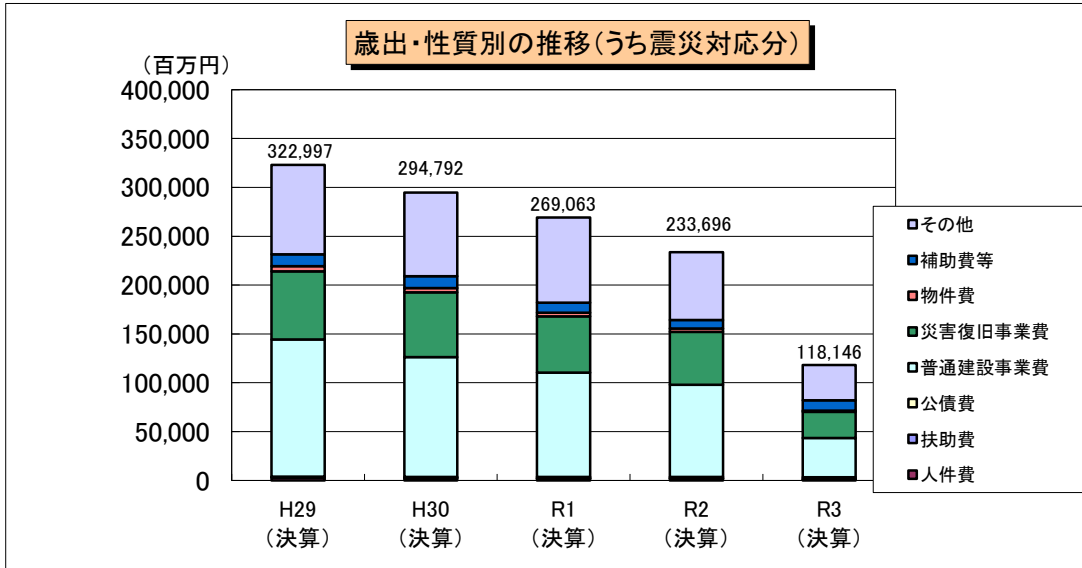
うち公共事業費	195,487	196,424	178,292	188,579	106,296
---------	---------	---------	---------	---------	---------

注1) 公共事業費の決算額は「最終予算額+前年度からの繰越-次年度への繰越」で算出した推計決算額である。

注2) 公共事業費には、災害復旧事業を含んでいない。また、特別会計(港湾整備)を含んでいない。



### 3-3 歳出・性質別の推移（うち震災対応分）



3-3 歳出・性質別（うち震災対応分）

（単位：百万円）

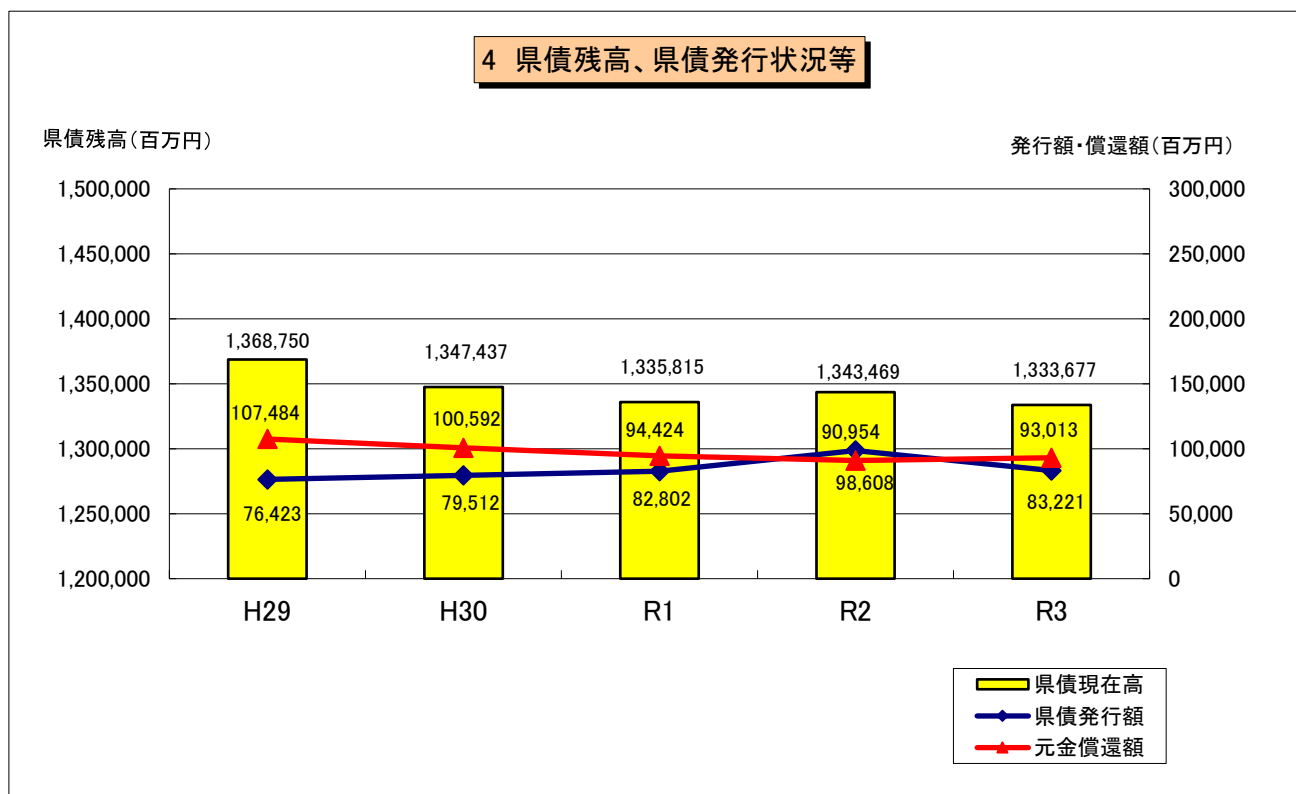
	H29 (決算)	H30 (決算)	R1 (決算)	R2 (決算)	R3 (決算)
人件費	3,033	2,508	2,079	1,923	1,095
扶助費	251	462	413	380	314
公債費	588	689	1,041	1,346	1,923
普通建設事業費	140,569	122,755	106,862	94,214	40,000
災害復旧事業費	69,772	66,055	57,554	54,160	26,956
物件費	5,243	4,468	3,841	3,582	1,292
補助費等	12,184	12,301	10,066	8,700	10,641
その他	91,358	85,553	87,208	69,390	35,925
<b>歳出合計(性質別)</b>	<b>322,997</b>	<b>294,792</b>	<b>269,063</b>	<b>233,696</b>	<b>118,146</b>

歳出・性質別（うち震災対応分）（内訳）

（単位：百万円）

	H29	H30	R1	R2	R3
人件費	3,033	2,508	2,079	1,923	1,095
扶助費	251	462	413	380	314
公債費	588	689	1,041	1,346	1,923
<b>義務的経費 計</b>	<b>3,871</b>	<b>3,659</b>	<b>3,533</b>	<b>3,649</b>	<b>3,333</b>
普通建設事業費	140,569	122,755	106,862	94,214	40,000
うち県単	4,535	3,937	3,341	2,466	993
災害復旧事業費	69,772	66,055	57,554	54,160	26,956
失業対策費	-	-	-	-	-
<b>投資的経費 計</b>	<b>210,342</b>	<b>188,810</b>	<b>164,415</b>	<b>148,374</b>	<b>66,956</b>
物件費	5,243	4,468	3,841	3,582	1,292
維持補修費	564	399	280	78	1
補助費等	12,184	12,301	10,066	8,700	10,641
繰出金	88	-	-	-	-
積立金	9,649	7,164	12,656	760	166
投資・出資金	1	1	1	1	1
貸付金	81,056	77,988	74,270	68,551	35,757
<b>その他 計</b>	<b>108,785</b>	<b>102,322</b>	<b>101,115</b>	<b>81,673</b>	<b>47,857</b>
<b>歳出合計(性質別)</b>	<b>322,997</b>	<b>294,792</b>	<b>269,063</b>	<b>233,696</b>	<b>118,146</b>

#### 4 県債残高、県債発行状況等



#### 4 県債残高、県債発行額、県債償還額

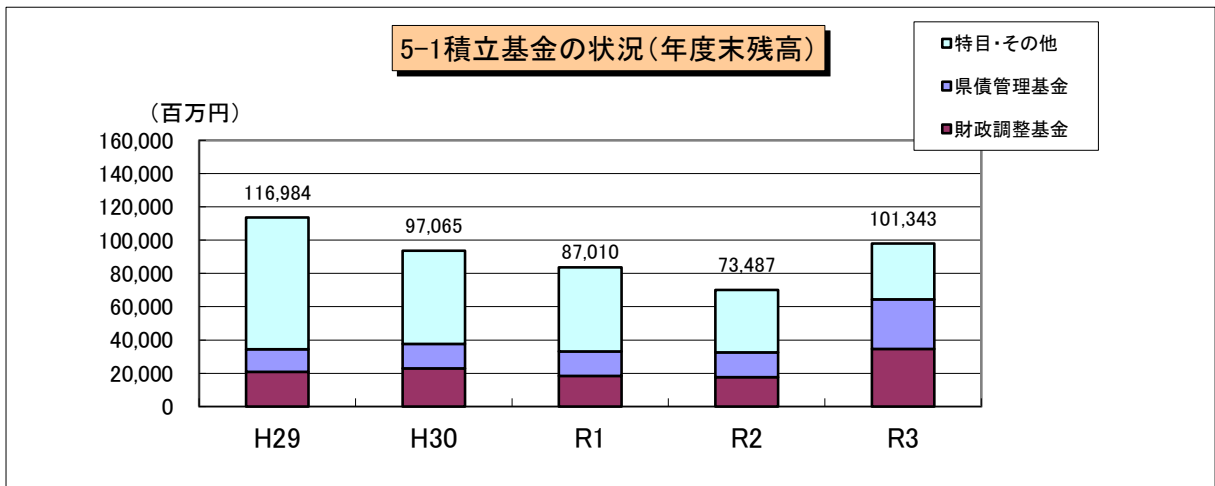
(単位:百万円)

	H29 (決算)	H30 (決算)	R1 (決算)	R2 (決算)	R3 (決算)
当該年度県債発行額	76,423	79,512	82,802	98,608	83,221
当該年度元利償還額	120,547	112,365	105,063	100,474	101,627
当該年度元金償還額	107,484	100,592	94,424	90,954	93,013
当該年度利子償還額	13,063	11,773	10,639	9,520	8,614
当該年度末県債現在高	1,368,750	1,347,437	1,335,815	1,343,469	1,333,677

注) 県債発行額は、借換債を含んでいないこと。(=純計後)

## 5 基金の状況

### 5-1 積立基金の状況



#### 積立基金の状況

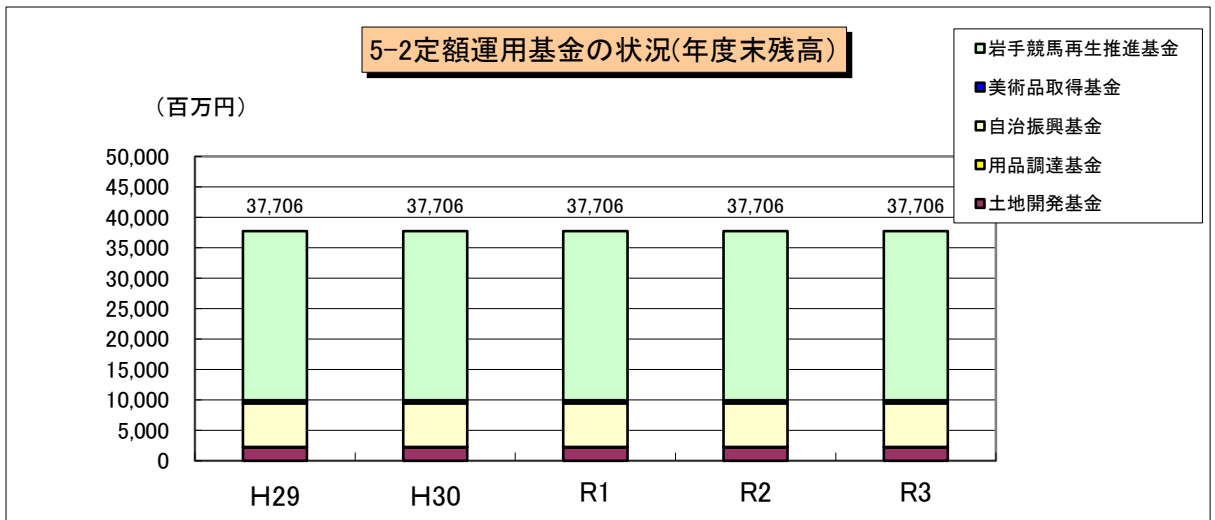
(単位:百万円)

		H29	H30	R1	R2	R3
財政調整基金	a	20,816	22,949	18,329	17,709	34,651
県債管理基金	b	13,552	14,788	14,790	14,790	29,790
その他特定目的基金		82,617	59,328	53,892	40,988	36,902
地域振興基金	c	3,362	3,363	3,363	3,456	3,442
特目・その他		79,254	55,965	50,529	37,532	33,461
基金合計		116,984	97,065	87,010	73,487	101,343
うち財源対策3基金	a+b+c	37,730	41,100	36,481	35,862	67,804

・金額は、各年度末現在高

・地域振興基金のうち三陸・北いわて地域活性化推進積立金分は財源対策3基金に計上している額から除いている。

### 5-2 定額運用基金の状況



#### 定額運用基金の状況

(単位:百万円)

		H29	H30	R1	R2	R3
土地開発基金	a	2,200	2,200	2,200	2,200	2,200
その他の定額運用基金	b	35,506	35,506	35,506	35,506	35,506
用品調達基金		50	50	50	50	50
自治振興基金		7,206	7,206	7,206	7,206	7,206
美術品取得基金		500	500	500	500	500
岩手競馬再生推進基金		27,750	27,750	27,750	27,750	27,750
定額運用基金 計	a+b	37,706	37,706	37,706	37,706	37,706

・金額は、各年度末現在高

(参考) 地方公共団体財政健全化法に基づく健全化判断比率等

(1) 健全化判断比率

(単位:%)

	実質赤字比率	連結実質赤字比率	実質公債費比率	将来負担比率
H30(H29決算)	-(なし)	-(なし)	18.2	224.2
R1(H30決算)	-(なし)	-(なし)	16.7	218.3
R2(R1決算)	-(なし)	-(なし)	15.3	221.7
R3(R2決算)	-(なし)	-(なし)	13.7	221.5
R4(R3決算)	-(なし)	-(なし)	13.3	200.6

【参考】

(単位:%)

	実質赤字比率	連結実質赤字比率	実質公債費比率	将来負担比率
早期健全化基準	3.75	8.75	25.0	400.0
財政再生基準	5.0	15.0	35.0	

※ 早期健全化基準を超える場合 財政健全化計画の策定、外部監査の要求 等  
 財政再生基準を超える場合 財政再生計画の策定、地方債の制限 等

(2) 資金不足比率

(単位:%)

	H30(H29決算)	R1(H30決算)	R2(R1決算)	R3(R2決算)	R4(R3決算)
港湾整備事業特別会計	-(なし)	-(なし)	-(なし)	-(なし)	-(なし)
県立病院等事業会計	-(なし)	-(なし)	-(なし)	-(なし)	-(なし)
電気事業会計	-(なし)	-(なし)	-(なし)	-(なし)	-(なし)
工業用水道事業会計	-(なし)	-(なし)	-(なし)	-(なし)	-(なし)
流域下水道事業会計	-(なし)	-(なし)	-(なし)	-(なし)	-(なし)

【参考】

(単位:%)

	資金不足比率
経営健全化基準	20.0

※ 経営健全化基準を超える場合: 経営健全化計画の策定、外部監査の要求 等

(指標の説明)

実質赤字比率(%) =

$$\frac{\text{一般会計等の実質赤字額}}{\text{標準財政規模}}$$

- 一般会計等の実質赤字額
- 一般会計及び特別会計のうち普通会計に相当する会計における実質赤字の額
- 実質赤字の額=繰上充用額+(支払繰延額+事業繰越額)

連結実質赤字比率(%) =

$$\frac{\text{連結実質赤字額}}{\text{標準財政規模}}$$

- 連結実質赤字額: イとロの合計額がハとニの合計額を超える場合の当該を超える額
- イ 一般会計及び公営企業(地方公営企業法適用企業・非適用企業)以外の特別会計のうち、実質赤字を生じた会計の実質赤字の合計額
- ロ 公営企業の特別会計のうち、資金の不足額を生じた会計の資金の不足額の合計額
- ハ 一般会計及び公営企業以外の特別会計のうち、実質赤字を生じた会計の実質赤字の合計額
- ニ 公営企業の特別会計のうち、資金の剰余額を生じた会計の資金の剰余額の合計額

実質公債費比率(%) =

$$\frac{(\text{地方債の元利償還金} + \text{準元利償還金}) - (\text{特定財源} + \text{元利償還金} \cdot \text{準元利償還金に係る基準財政需要額算入額})}{\text{標準財政規模} - (\text{元利償還金} \cdot \text{準元利償還金に係る基準財政需要額算入額})}$$

- 準元利償還金: イからホまでの合計額
- イ 満期一括償還地方債について、償還期間を30年とする元金均等年賦償還とした場合における1年当たりの元金償還金相当額
- ロ 一般会計等から一般会計等以外の特別会計への繰出金のうち、公営企業債の償還の財源に充てたと認められるもの
- ハ 組合・地方開発事業団(組合等)への負担金・補助金のうち、組合等が起こした地方債の償還の財源に充てたと認められるもの
- ニ 債務負担行為に基づく支出のうち公債費に準ずるもの
- ホ 一時借入金の利子

将来負担比率(%) =

$$\frac{\text{将来負担額} - (\text{充当可能基金額} + \text{特定財源見込額} + \text{地方債現在高等に係る基準財政需要額算入見込額})}{\text{標準財政規模} - (\text{元利償還金} \cdot \text{準元利償還金に係る基準財政需要額算入額})}$$

- 将来負担額: イからヌまでの合計額
- イ 一般会計等の当該年度の前年度末における地方債現在高
- ロ 債務負担行為に基づく支出予定額(地方財政法第5条各号の経費に係るもの)
- ハ 一般会計等以外の会計の地方債の元金償還に充てる一般会計等からの繰入見込額
- ニ 当該団体が加入する組合等の地方債の元金償還に充てる当該団体からの負担等見込額
- ホ 退職手当支給予定額(全職員に対する期末要支給額)のうち、一般会計等の負担見込額
- ヘ 地方公共団体が設立した一定の法人(設立法人)の負債の額のうち、当該設立法人の財務・経営状況を勘案した一般会計等の負担見込額
- ト 当該団体が受益権を有する信託の負債の額のうち、当該信託に係る信託財産の状況を勘案した一般会計等の負担見込額
- チ 設立法人以外の者のために負担している債務の額及び当該年度の前年度に当該年度の前年度内に償還すべきものとして当該団体の一般会計等から設立法人以外の者に対して貸付けを行った貸付金の額のうち、当該設立法人以外の者の財務・経営状況を勘案した一般会計等の負担見込額
- リ 連結実質赤字額
- ヌ 組合等の連結実質赤字額相当額のうち一般会計等の負担見込額
- 充当可能基金額: イからチまでの償還額等に充てることのできる地方自治法第241条の基金

資金不足比率(%) =

$$\frac{\text{資金の不足額}}{\text{事業の規模}}$$

- 資金の不足額
- 資金の不足額(法適用企業) = (流動負債+建設改良費等以外の経費の財源に充てるために起こした地方債の現在高 - 流動資産) - 解消可能資金不足額
- 資金の不足額(法非適用企業) = (歳出額+建設改良費等以外の経費の財源に充てるために起こした地方債の現在高 - 歳入額) - 解消可能資金不足額
- ※ 解消可能資金不足額: 事業の性質上、事業開始後一定期間に構造的に資金の不足額が生じる等の事情がある場合において、資金の不足額から控除する一定の額。
- ※ 宅地造成事業を行う公営企業については、土地の評価に係る流動資産の算定等に関する特例がある。
- 事業の規模
- 事業の規模(法適用企業) = 営業収益の額 - 受託工事収益の額
- 事業の規模(法非適用企業) = 営業収益に相当する収入の額 - 受託工事収益に相当する収入の額
- ※ 指定管理者制度(利用料金制)を導入している公営企業については、営業収益の額に関する特例がある。
- ※ 宅地造成事業のみを行う公営企業の事業の規模については、「事業経営のための財源規模」(調達した資金規模)を示す資本及び負債の合計額とする。