

# 高等学校等就学支援金オンライン申請システム (e-Shien) の御案内

## e-Shienへのアクセス方法について

※①～③のいずれの方法でもアクセスできます

① URLをアドレスバーに入力する  
→ <https://www.e-shien.mext.go.jp/>

② QRコードを読み込む

→ → →

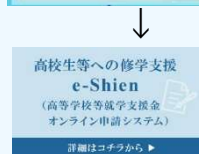


③ 文部科学省HPからアクセスする

↓  
文部科学省HPトップページ




をクリック



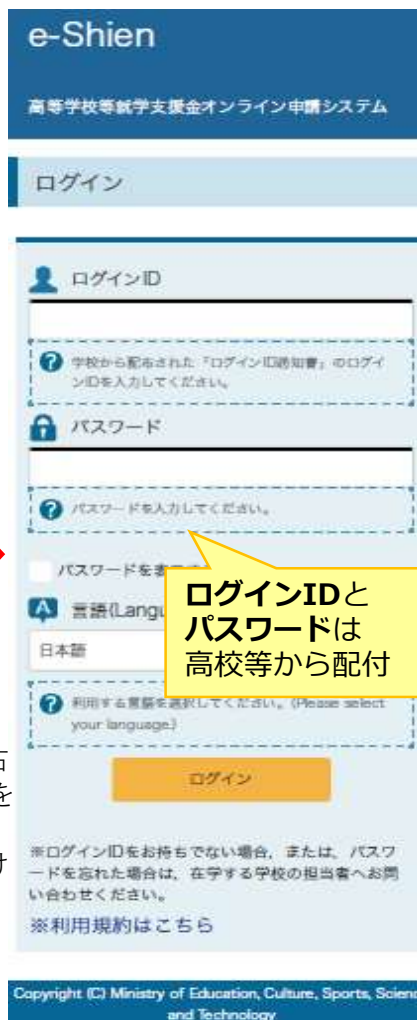
をクリック

↓  
高等学校等就学支援金制度（現行制度）にある  
「高等学校等就学支援金オンライン  
申請システムe-Shien」をクリック！

※ 「e-Shien」のログイン画面は  
検索エンジンでは検索できません。  
必ず上記①～③の方法でのアクセスを  
お願いします。



解説動画は右  
のQRコードを  
読み取れば、  
ご覧いただけ  
ます。



ログインIDと  
パスワードは  
高校等から配付

### 注意！

- 検索した場合に上位に表示される、同名のWebサイト（障がい者就労支援サイト）と、お間違えないよう御注意ください。
- 別のWebサイトにパスワードを入力してしまった場合等には、パスワードの変更が可能です。通われている高校等の担当者に御相談ください。

## ログイン画面



【オンライン申請解説動画の御案内】



解説動画のQRコード