

1 趣旨

- 「いわて県民計画 第1期復興推進プラン」について、より良い復興に向けた4本の柱である「安全の確保」、「暮らしの再生」、「なりわいの再生」及び「未来のための伝承・発信」の観点から、計画期間4年間(令和元年度~4年度)の計画値に対する構成事業の進捗状況を示すもの。
- この進捗状況のほか、「復興に関する意識調査」や「いわて復興ウォッチャー調査」による主観指標、地域ごとの人口動態や商工業指標等の「いわて復興インデックス」の客観指標なども含めて復興状況の分析を行い、その結果を今後の復興施策・事業に反映させていくもの。

2 全体の状況

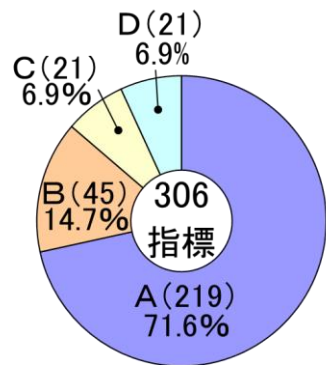
- 第1期復興推進プランの進捗状況は、306指標(再掲指標57指標を含む)中、進捗率が80%以上の指標が86.3%(※)(264指標)(再掲指標を除いた場合、それぞれ86.7%、216指標)となった。

【4本の柱ごとの指標数内訳】

4本の柱	指標数合計	進捗区分ごとの指標数 (下段は指標数合計に占める構成比)			
		A	B	C	D
安全の確保	47	39 83.0%	2 4.3%	1 2.1%	5 10.6%
暮らしの再生	99	65 65.7%	19 19.2%	8 8.1%	7 7.1%
なりわいの再生	120	87 72.5%	20 16.7%	8 6.7%	5 4.2%
未来のための伝承・発信	40	28 70.0%	4 10.0%	4 10.0%	4 10.0%
合計	306 (249)	219 (181) 71.6% (72.7%)	45 (35) 14.7% (14.1%)	21 (17) 6.9% (6.8%)	21 (16) 6.9% (6.4%)
		264 (216) 86.3% (86.7%)	42 (33) 13.7% (13.3%)		

※ カッコ書きは、再掲指標を除いた場合

【第1期復興推進プラン計画値に対する進捗率】



グラフの見方:  
区分(指標数)  
(割合%)

区分	復興推進プラン計画値に対する進捗率
A	100%以上
B	100%未満 80%以上
C	80%未満 60%以上
D	60%未満

※ 再掲指標を含む

3 4本の柱及び12分野の取組状況

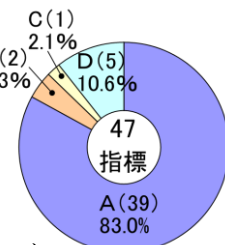
➤ 安全の確保

第1期復興推進プランの計画値に対する進捗率

・80%以上：87.2%(41指標)

第1期復興推進プラン期間中の主な取組

- 防災のまちづくり分野では、津波防災施設の整備済延長が合計で76.7kmとなる見込み。(全体計画値：76.8kmに対する進捗率99.9%)
- 交通ネットワーク分野では、令和3年12月に復興道路(三陸沿岸道路等)が全線開通し、岩手県の縦軸、横軸を構成する359kmの高規格道路ネットワークが構築された。また、内陸部から沿岸各都市へアクセスする復興支援道路は、令和3年度末までに計画箇所38箇所全てにおいて整備が完了した。このほか、防災拠点、医療拠点へのアクセスや水産業の復興を支援する復興関連道路は、令和4年7月に計画箇所20箇所全ての整備が完了した。



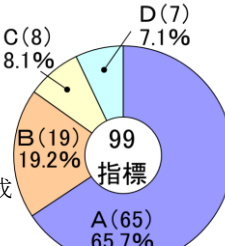
➤ 暮らしの再生

第1期復興推進プランの計画値に対する進捗率

・80%以上：84.8%(84指標)

第1期復興推進プラン期間中の主な取組

- 生活・雇用分野では、災害公営住宅(5,833戸)が令和2年度末までに完成し、応急仮設住宅等の全ての入居者が恒久的住宅に移った。
- 保健・医療・福祉分野では、移転・新設予定の39医療施設全てで復旧が完了した。また、被災者の健康の維持・増進を図るため、関係団体等と連携しながら、市町村が行う保健活動を支援するとともに、中長期的な支援が必要な被災者のこころのケアに引き続き取り組んでいる。
- 教育・文化・スポーツ分野では、沿岸部で被災した公立学校施設86校全てで復旧が完了したほか、整備を進めてきた「県立野外活動センター(愛称：ひろたハマラインパーク)」が令和3年7月に全施設の供用を開始した。
- 地域コミュニティ分野では、生活支援相談員による見守りやコミュニティ形成支援、NPO等が行う復興・被災者支援活動への活動費助成等に取り組み、災害公営住宅等での自治会等が設立されるなど、コミュニティの形成が進んだ。
- 市町村行政機能分野では、復興事業の進捗に合わせた人材の確保のため、県内外の自治体等からの応援職員派遣の調整などを行った。また、メンタルヘルスクア研修会の開催等を通じ、応援職員を支援した。



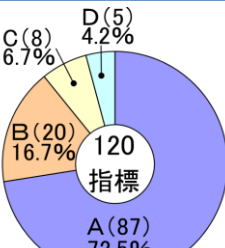
➤ なりわいの再生

第1期復興推進プランの計画値に対する進捗率

・80%以上：89.2%(107指標)

第1期復興推進プラン期間中の主な取組

- 水産業・農林業分野では、令和4年度末までに23.0kmの防潮堤全ての復旧が完了する見込み。また、主要魚種の不漁等への対策に取り組むとともに、水産業の担い手を確保するため「いわて水産アカデミー」の運営を支援している。
- 商工業分野では、中小企業等グループ補助金による支援について、216グループ、1,573者、919億円の交付決定を行った。また、水産加工業における商談会の開催や商品開発の支援を進めるとともに、大手ECサイトでの販売促進を支援した。
- 観光分野では、震災学習をはじめとした教育旅行誘致促進のため、オンライン商談会に取り組んだ。また、砂浜の再生について、浪板海岸の工事が令和3年9月に完了し、県内で計画された3箇所全ての砂浜が復活した。



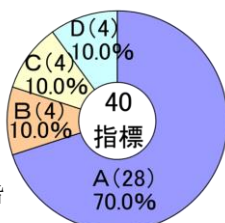
➤ 未来のための伝承・発信

第1期復興推進プランの計画値に対する進捗率

・80%以上：80.0%(32指標)

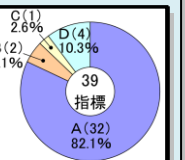
第1期復興推進プラン期間中の主な取組

- 事実・教訓の伝承分野では、「東日本大震災津波を語り継ぐ日条例」の趣旨を踏まえた取組などを進めたほか、東日本大震災津波伝承館においては、防災学習・復興教育に対応した企画に取り組み、来館者数は65万人(令和4年11月末現在)に達した。
- 復興情報発信分野では、「三陸防災復興プロジェクト2019」や「ぼうさいこくたい2021」等において、復興に力強く取り組んでいる地域の姿や支援への感謝、東日本大震災津波の事実と教訓を国内外に発信した。



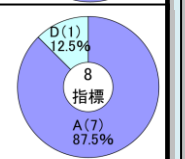
I 防災のまちづくり

- ① 進捗率80%以上：87.2%(34指標)  
津波防災施設の整備延長(累計)(海岸保全施設等整備事業)など
- ② 進捗率80%未満：12.8%(5指標)  
三陸TSUNAMI会議(仮称)開催回数(震災伝承ネットワーク構築事業)など



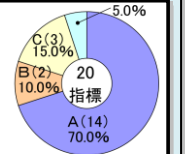
II 交通ネットワーク

- ① 進捗率80%以上：87.5%(7指標)  
復興支援道路の整備完了箇所数(累計)(復興支援道路整備事業(改築))など
- ② 進捗率80%未満：12.5%(1指標)  
港湾におけるコンテナ貨物取扱数量(実入り)(港湾利用促進事業)



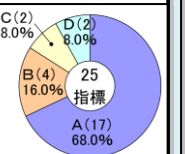
III 生活・雇用

- ① 進捗率80%以上：80.0%(16指標)  
いわて被災者支援センターの運営(被災者生活支援事業)など
- ② 進捗率80%未満：20.0%(4指標)  
ジョブカフェ等のサービスを利用して就職決定した人数(累計)(ジョブカフェいわて管理運営事業)など



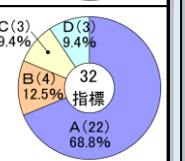
IV 保健・医療・福祉

- ① 進捗率80%以上：84.0%(21指標)  
こころのケアケース検討数(被災地こころのケア対策事業)など
- ② 進捗率80%未満：16.0%(4指標)  
資格取得者数(被災地サポート拠点職員資格取得促進事業)など



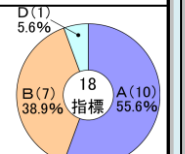
V 教育・文化・スポーツ

- ① 進捗率80%以上：81.3%(26指標)  
「いわての復興教育」に取り組んでいる市町村数(いわての復興教育推進事業)など
- ② 進捗率80%未満：18.8%(6指標)  
モデル授業開催回数(三陸ジオパーク地域基盤強化事業)など



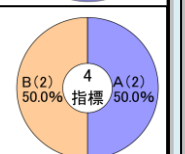
VI 地域コミュニティ

- ① 進捗率80%以上：94.4%(17指標)  
コーディネーター配置数(被災地コミュニティ支援コーディネート事業)など
- ② 進捗率80%未満：5.6%(1指標)  
沿岸地区民生委員協議会訪問事業の実施箇所数(民生委員(児童委員)活動事業)



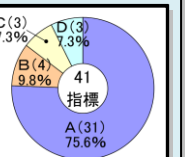
VII 市町村行政機能

- ① 進捗率80%以上：100.0%(4指標)  
応援職員の充足率(被災市町村行財政支援事業(職員派遣))など



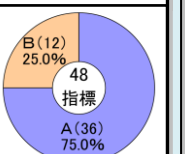
VIII 水産業・農林業

- ① 進捗率80%以上：85.4%(35指標)  
国内の食の商談会等出展者数(いわて食の販路拡大事業費)など
- ② 進捗率80%未満：14.6%(6指標)  
サケの回帰率(さけ、ます増殖費)など



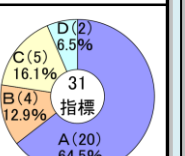
IX 商工業

- ① 進捗率80%以上：100.0%(48指標)  
東日本大震災復興資金貸付金融融資額(中小企業東日本大震災復興資金貸付金)など



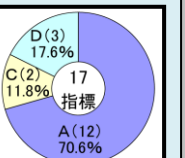
X 観光

- ① 進捗率80%以上：77.4%(24指標)  
観光キャンペーン実施回数(いわて観光キャンペーン推進協議会負担金)など
- ② 進捗率80%未満：22.6%(7指標)  
海外旅行会社等招請回数(北東北広域観光推進事業)など



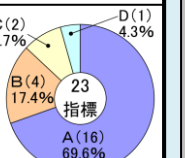
XI 事実・教訓の伝承

- ① 進捗率80%以上：70.6%(12指標)  
教員現地研修会開催回数(東日本大震災津波伝承館整備(運営)事業)など
- ② 進捗率80%未満：29.4%(5指標)  
海外博物館との交流(震災伝承ネットワーク構築事業)など



XII 復興情報発信

- ① 進捗率80%以上：87.0%(20指標)  
岩手県公式動画チャンネル(YouTube)視聴回数(いわて情報発信強化事業費)など
- ② 進捗率80%未満：13.0%(3指標)  
音楽関連イベントの開催回数(海外との絆を活かした文化芸術形成促進事業費)など



注：構成比は小数点以下第2位を四捨五入しているため、合計しても必ずしも100とはならない。

## 第1期復興推進プランの計画値に対する進捗率 80%未満の指標の分類

○ 第1期復興推進プランの計画値に対する進捗率が80%未満の指標 42 指標(再掲指標 9 指標を含む)について、主な要因を分類したものを。

分類	指標数	指標の構成比	事業【指標】	復興推進プランにおける事業番号
(1) 関係機関等との協議 ＜国、市町村、住民や事業主体などとの協議に時間を要しているもの＞	2 (1)	4.8% (3.0%)	① 私立学校等災害復旧支援事業 【私立学校等の災害復旧施設数】	防災のまちづくりNo. 8、 教育・文化・スポーツNo. 5
(2) 被災地のニーズ少 ＜当初の計画値より被災地のニーズが少なかったもの＞	3 (3)	7.1% (9.1%)	① 再生可能エネルギー導入促進事業 【被災家屋等への太陽光発電設備導入数】 ② 被災地サポート拠点職員資格取得促進事業 【資格取得者数】 ③ 特用林産施設等体制整備事業 【簡易ハウス設置数】	防災のまちづくりNo. 15 保健・医療・福祉No. 9 水産業・農林業No. 33
(3) 新型コロナウイルス感染症感染拡大の影響 ＜感染拡大防止のため事業を中止したものや、感染拡大の影響により事業実施に向けた準備を進めることができなかったもの＞	27 (20)	64.3% (60.6%)	① 地域防災力強化プロジェクト事業 【自主防災組織等活動促進事業】 【教材操作研修会開催回数】 ② 震災伝承ネットワーク構築事業 【三陸TSUNAMI会議(仮称)開催回数】 ③ 港湾利用促進事業 【港湾におけるコンテナ貨物取扱数量(実入り)】 ④ 民生委員(児童委員)活動事業 【沿岸地区民生委員協議会訪問事業の実施箇所数】 ⑤ 三陸鉄道運営支援事業費 【三陸鉄道の利用者数】 ⑥ ジョブカフェいわて管理運営事業 【ジョブカフェ等のサービスを利用して就職決定した人数(累計)】 ⑦ 就業支援推進事業 【就業支援員による職場定着訪問件数】 ⑧ 被災地健康維持増進事業(被災地健康支援) 【運営協議会等開催回数】 ⑨ 保健師等人材確保支援事業 【保健師等研修会の開催回数】 ⑩ 三陸ジオパーク地域基盤強化事業 【モデル授業開催回数】 ⑪ 海外との絆を活かした文化芸術形成促進事業費 【音楽関連イベントの開催回数】 ⑫ いわて食の聖地プロモーション展開事業 (産地情報発信事業) 【風評被害対策取組件数】 ⑬ 三陸周遊・滞在型観光推進事業費 【教育旅行誘致説明会参加回数(オンラインを含む)】 ⑭ 三陸周遊・滞在型観光推進事業費 【企業研修旅行誘致説明会参加回数(オンラインを含む)】 ⑮ 北東北広域観光推進事業 【海外旅行会社等招請回数】 ⑯ 北東北広域観光推進事業 【国内旅行会社等招請回数】 ⑰ クルーズ船寄港拡大推進事業 【外国船社が運航するクルーズ船寄港回数】 ⑱ いわて花巻空港利用促進事業費 【航空旅客数】 ⑲ いわてインバウンド新時代戦略事業 【旅行会社・メディア等招請回数】 ⑳ 震災教訓伝承事業 【提言集の英語版作成】	防災のまちづくりNo. 18、 事実・教訓の伝承No. 9 防災のまちづくりNo. 28、 事実・教訓の伝承No. 2 交通ネットワークNo. 9 生活・雇用No. 15、 地域コミュニティNo. 8 生活・雇用No. 18 生活・雇用No. 25 生活・雇用No. 28 保健・医療・福祉No. 14 保健・医療・福祉No. 16 教育・文化・スポーツNo. 19、 事実・教訓の伝承No. 8 教育・文化・スポーツNo. 24、 復興情報発信No. 6 水産業・農林業No. 38 観光No. 3、 復興情報発信No. 8 観光No. 3、 復興情報発信No. 8 観光No. 10 観光No. 10 観光No. 19 観光No. 20 観光No. 22 事実・教訓の伝承No. 5
(4) その他 ＜上記に該当しないもの＞	10 (9)	23.8% (27.3%)	① 震災伝承ネットワーク構築事業 【海外博物館との交流】 ② 被災地高齢者支援事業・地域支え合い体制づくり 事業(仮設介護・福祉サービス拠点づくり事業) 【サポート拠点数運営数】 ③ 郷土芸能復興支援事業 【県の支援事業により、活動再開に至った団体数】 ④ 公立社会体育施設災害復旧事業 【市町村施設】 ⑤ 高田高校運動部活動等支援スクールバス運行事業 【バスの運行回数】 ⑥ さけ、ます増殖費 【サケ稚魚生産数】 ⑦ さけ、ます増殖費 【サケの回帰率】 ⑧ 地域再生営漁計画推進事業 【活動助成件数】 ⑨ いわて水産アカデミー運営支援事業費 【修了生数】	防災のまちづくりNo. 28、 事実・教訓の伝承No. 2 保健・医療・福祉No. 10 教育・文化・スポーツNo. 26 教育・文化・スポーツNo. 37 教育・文化・スポーツNo. 38 水産業・農林業No. 2 水産業・農林業No. 2 水産業・農林業No. 5 水産業・農林業No. 6
合計	42 (33)	100.0% (100.0%)		

(※) カッコ書きの指標数は、再掲指標を除いた場合の指標数であること。