

## 令和5年度 休暇制度等利用実態調査結果（概要版）

### 【調査の目的】

岩手県内の中小企業等における働き方改革の取組を促進し、魅力ある雇用・労働環境の整備を図るため、県内事業所に対して、休暇制度等の利用実態に係るアンケート調査を実施し、結果を踏まえた優良事例の普及や県内企業への的確な支援に繋げることを目的とする。

### 【調査内容】

- 調査時期： 令和5年8月10日（木）～9月8日（金）
- 調査対象： いわて働き方改革推進運動参加事業所  
828事業所（回答：488事業所（回答率：58.9%））
- 調査方法： Webフォームによる報告または調査票を調査対象企業へ郵送し、担当者が記入した後、FAXにより提出する方法により実施

## 問1 勤務時間について

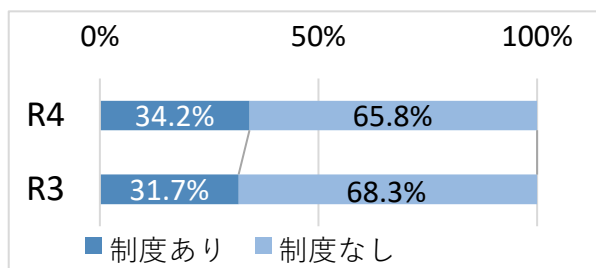
### ■ テレワーク（在宅勤務）制度（制度の有無・令和4年度の制度利用実績）

「制度あり」は167事業所（34.2%）となっており、「実績あり」は251事業所（51.4%）となっている。

#### □制度の有無

（単位：事業所）

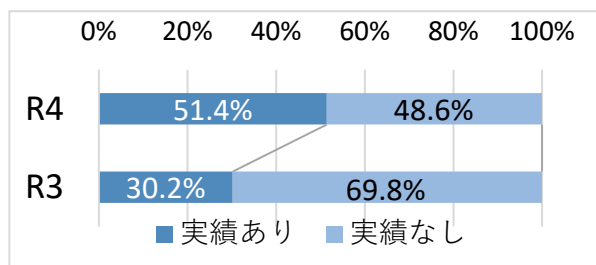
年度	回答数	制度あり	割合
R4	488	167	34.2%
R3	394	125	31.7%



#### □実績の有無

（単位：事業所）

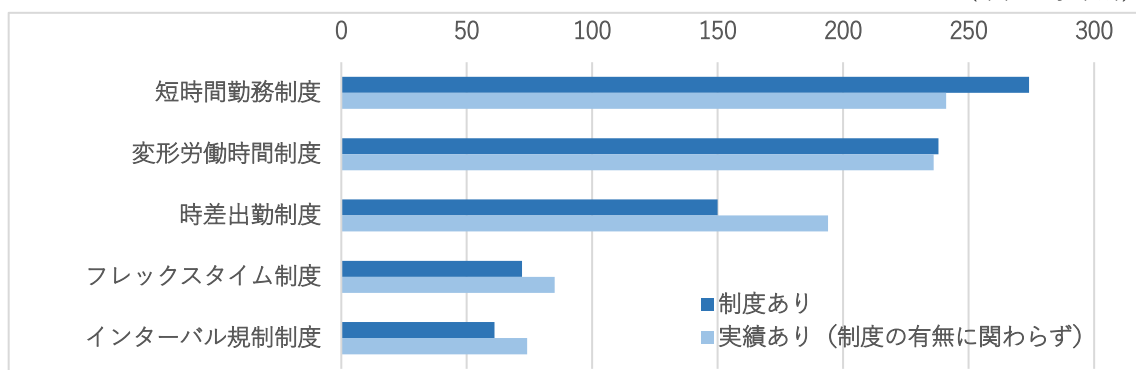
年度	回答数	実績あり	割合
R4	488	251	51.4%
R3	394	119	30.2%



### ■ その他の勤務時間制度について（制度の有無・令和4年度の制度利用実績）

制度の規定・利用実績ともに、①短時間勤務制度、②変形労働時間制度、③時差出勤制度の順になっている。

（単位：事業所）



## 問2 休暇制度（法令）について

### ■ 年次有給休暇（令和4年度実績）

年次有給休暇の平均付与日数は16.7日、平均取得日数は10.8日となっており、平均取得率は64.8%となっている。また、法令以上の独自制度による年次有給休暇の付与を実施しているのは2事業所。最大平均付与日数25日であった。

	平均付与日数	平均取得日数	平均取得率
令和4年度	16.7日	10.8日	64.8%
令和3年度	16.9日	10.1日	59.8%

※有効回答数 488

※「平均取得率」＝「平均取得日数」／「平均付与日数」

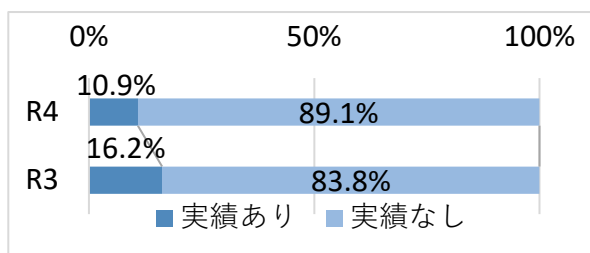
### ■ 生理休暇（令和4年度実績）

「利用実績あり」は53事業所（10.9%）となっている。

□実績の有無

（単位：事業所）

年度	回答数	実績あり	割合
R4	488	53	10.9%
R3	394	64	16.2%

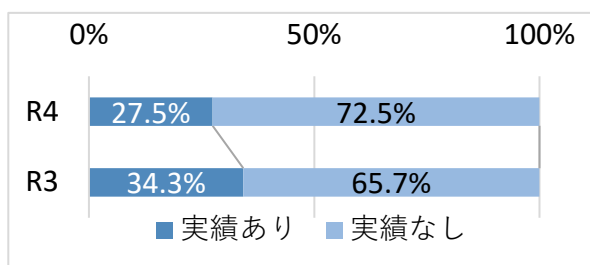


### ■ 子の看護休暇（令和4年度実績）

「利用実績あり」は134事業所（27.5%）となっている。

（単位：事業所）

年度	回答数	実績あり	割合
R4	488	134	27.5%
R3	394	135	34.3%



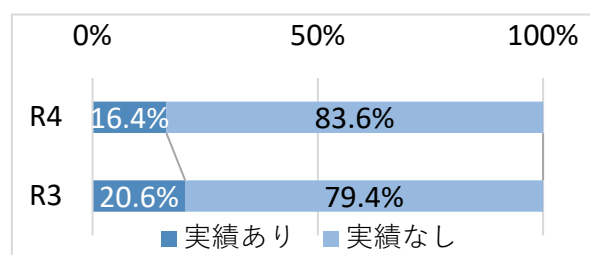
### ■ 介護休暇（令和4年度実績）

「利用実績あり」は80事業所（16.4%）となっている。

□実績の有無

（単位：事業所）

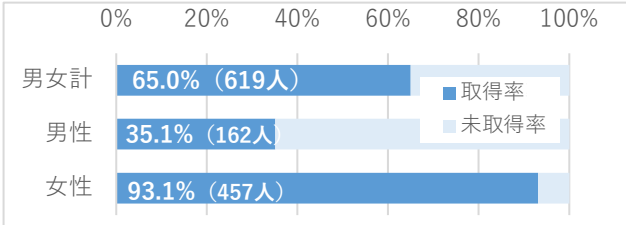
年度	回答数	実績あり	割合
R4	488	80	16.4%
R3	394	81	20.6%



■ 育児休業（令和4年度実績）

育児休業等の取得対象者 952 人中取得したのは 619 人（65.0%）であった。  
このうち、男性は取得対象者 461 人中取得したのは 162 人（35.1%）で、女性では取得対象者 491 人中 457 人（93.1%）であった。

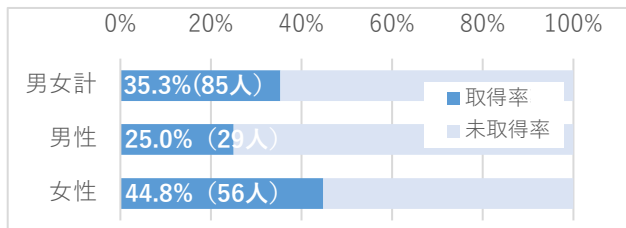
区分	対象者数	取得者数	割合
男女計	952	619	65.0%
男性	461	162	35.1%
女性	491	457	93.1%



■ 介護休業（令和4年度実績）

育児休業等の取得対象者 241 人中取得したのは 85 人（35.3%）であった。  
このうち、男性は取得対象者 116 人中 29 人（25.0%）で、女性では取得対象者 125 人中 56 人（44.8%）であった。

区分	対象者数	取得者数	割合
男女計	241	85	35.3%
男性	116	29	25.0%
女性	125	56	44.8%

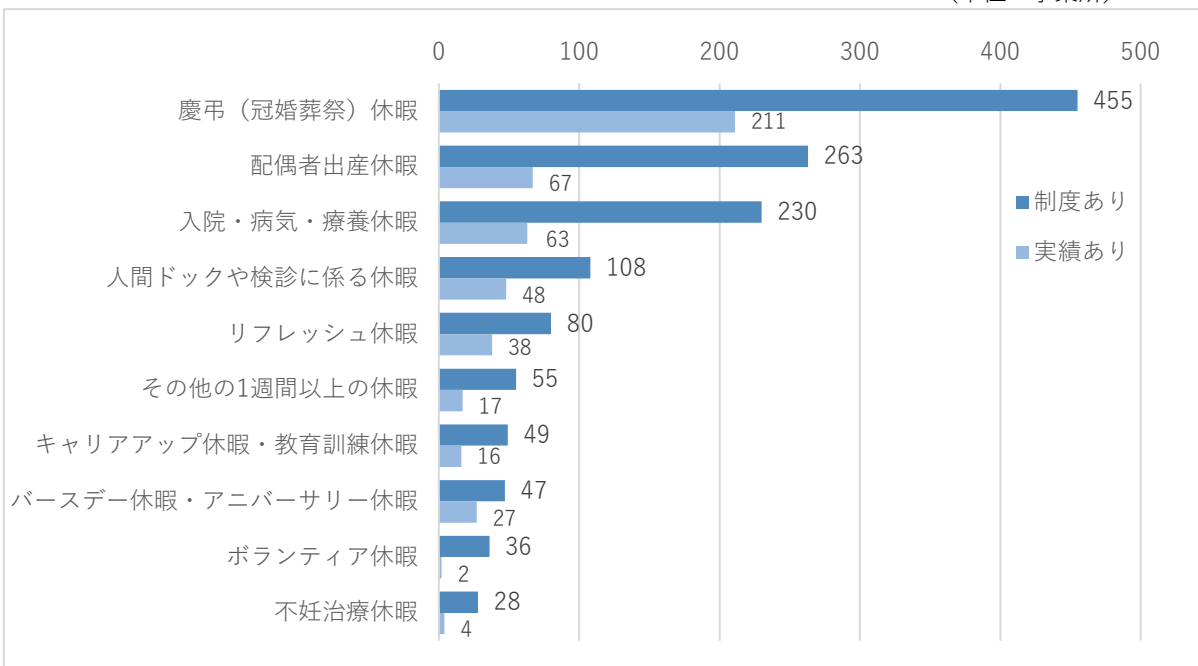


問3 休暇制度（オリジナル）について

■ 制度の有無・令和4年度における制度利用実績の有無

制度の規定・利用実績ともに、①慶弔（冠婚葬祭）休暇、②配偶者出産休暇、③入院・病気・療養休暇の順となっている。

（単位：事業所）



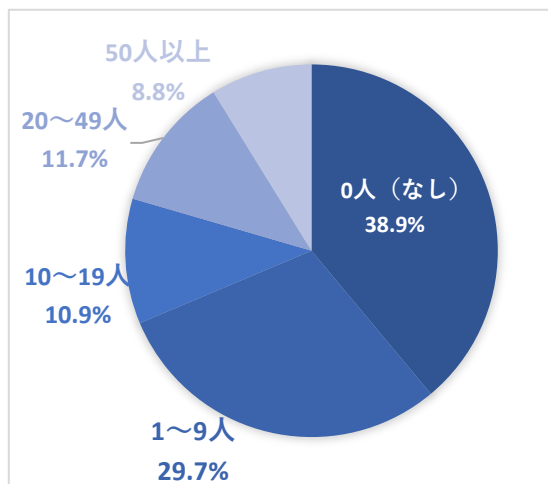
## 問4 非正規雇用者について

### ■ 非正規雇用労働者の有無

「非正規雇用労働者あり」は298事業所（61.1%）となっており、「非正規雇用労働者なし」は190事業所（38.9%）となっている。

（単位：事業所）

非正規雇用労働者数	回答数	割合
0人（なし）	190	38.9%
あり	298	61.1%
（内訳）		
1～9人	145	29.7%
10～19人	53	10.9%
20～49人	57	11.7%
50人以上	43	8.8%
合計	488	



## 問5 キャリアアップ制度について

制度の規定については、①資格取得のための費用補助、②正社員登用制度、③社外の研修の順となっている。  
 制度の実績については、①資格取得のための費用補助、②社外の研修（OFF-JT）、③資格取得奨励金制度の順となっている。

### ■ 制度の有無・令和4年度の制度利用実績

