

令和4年度 休暇制度等利用実態調査結果（概要版）

【調査の目的】

岩手県内の中小企業等における働き方改革の取組を促進し、魅力ある雇用・労働環境の整備を図るため、県内事業所に対して、休暇制度等の利用実態に係るアンケート調査を実施し、結果を踏まえた優良事例の普及や県内企業への的確な支援に繋げることを目的とする。

【調査内容】

- 調査時期： 令和4年9月1日（木）～9月26日（月）
- 調査対象： いわて働き方改革推進運動参加事業所  
743事業所（回答：394事業所（回答率：53.0%））
- 調査方法： Webフォームによる報告または調査票を調査対象企業へ郵送し、担当者が記入した後、FAXにより提出する方法により実施

問1 勤務時間について

■ テレワーク（在宅勤務）制度（制度の有無・令和3年度の制度利用実績）

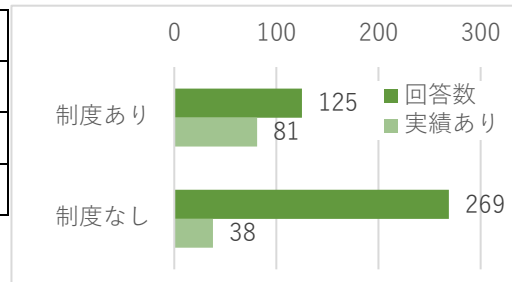
「制度あり」は125事業所（31.7%）となっており、「実績あり」は119事業所（30.2%）となっている。

なお、テレワーク制度を設けている事業所におけるテレワークの「実績あり」は81事業所（64.8%）となっており、制度を設けていない事業所における「実績あり」は38事業所（14.1%）となっている。

（単位：事業所）

制度の有無	回答数	実績あり	割合※
あり	125	81	64.8%
なし	269	38	14.1%
合計	394	119	30.2%

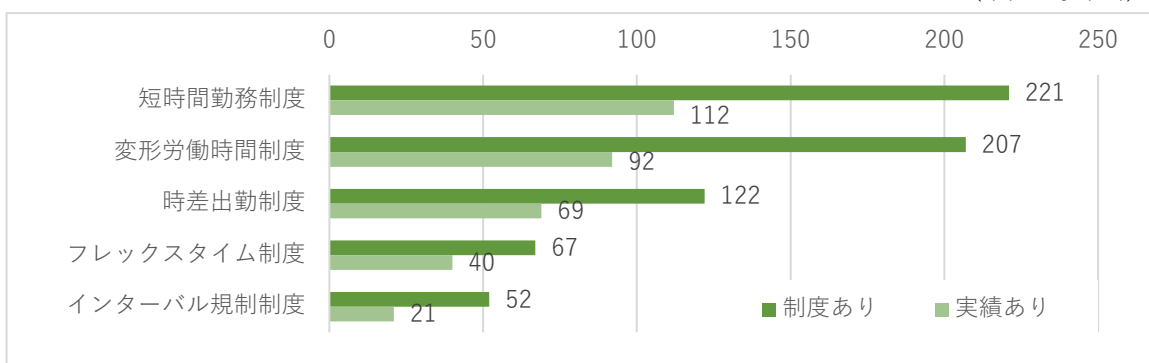
※回答数に対する「実績あり」の割合



■ その他の勤務時間制度について（制度の有無・令和3年度の制度利用実績）

制度の規定・利用実績ともに、①短時間勤務制度、②変形労働時間制度、③時差出勤制度の順になっている。

（単位：事業所）



## 問2 休暇制度（法令）について

### ■ 年次有給休暇（令和3年度実績）

年次有給休暇の平均付与日数は16.9日、平均取得日数は10.1日となっており平均取得率は59.8%となっている。また、法令以上の独自制度による年次有給休暇の付与を実施しているのは3事業所。最大平均付与日数24日であった。

平均付与日数	平均取得日数	平均取得率
16.9日	10.1日	59.8%

※有効回答数 392

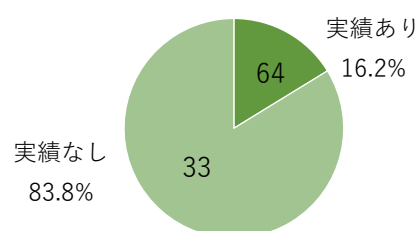
※「平均取得率」＝「平均取得日数」／「平均付与日数」

### ■ 生理休暇（令和3年度実績）

「利用実績あり」は64事業所（16.2%）となっている。

（単位：事業所）

制度利用実績の有無	回答数	割合
あり	64	16.2%
なし	330	83.8%
合計	394	

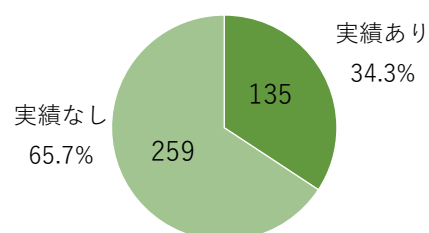


### ■ 子の看護休暇（令和3年度実績）

「利用実績あり」は135事業所（34.3%）となっている。

（単位：事業所）

制度利用実績の有無	回答数	割合
あり	135	34.3%
なし	259	65.7%
合計	394	

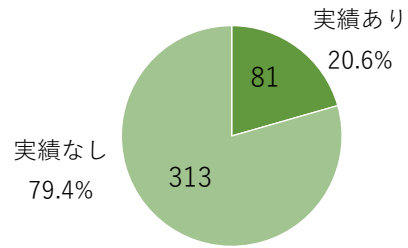


■ 介護休暇（令和3年度実績）

「利用実績あり」は81事業所（20.6%）となっている。

（単位：事業所）

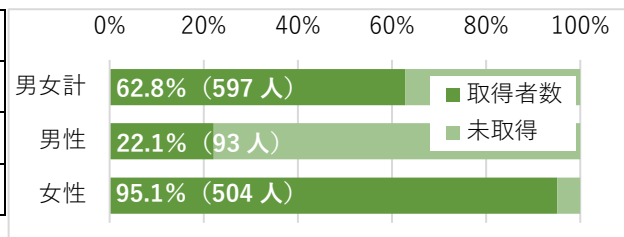
制度利用実績の有無	回答数	割合
あり	81	20.6%
なし	313	79.4%
合計	394	



■ 育児休業（令和3年度実績）

育児休業等の取得対象者950人中取得したのは597人（62.8%）であった。  
このうち、男性は取得対象者420人中取得したのは93人（22.1%）で、女性では取得対象者530人中504人（95.1%）であった。

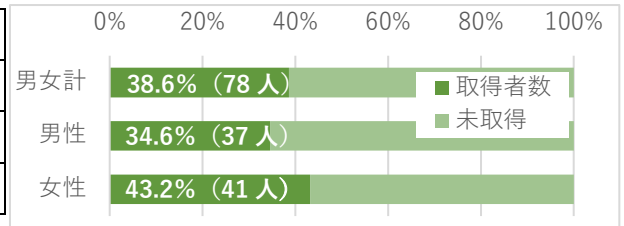
区分	対象者数	取得者数	割合
男女計	950	597	62.8%
男性	420	93	22.1%
女性	530	504	95.1%



■ 介護休業（令和3年度実績）

介護休業等の取得対象者202人中取得したのは78人（38.6%）であった。  
このうち、男性は取得対象者107人中37人（34.6%）で、女性では取得対象者95人中41人（43.2%）であった。

区分	対象者数	取得者数	割合
男女計	202	78	38.6%
男性	107	37	34.6%
女性	95	41	43.2%

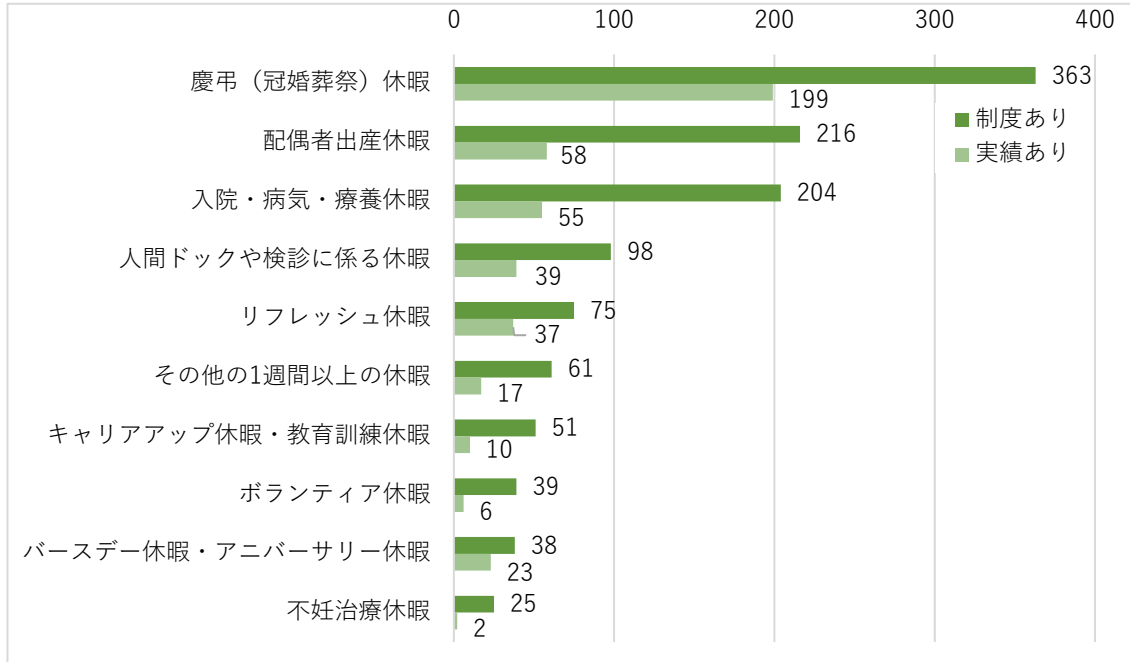


### 問3 休暇制度（オリジナル）について

#### ■ 制度の有無・令和3年度における制度利用実績の有無

制度の規定・利用実績ともに、①慶弔（冠婚葬祭）休暇、②配偶者出産休暇、③入院・病気・療養休暇の順となっている。

（単位：事業所）



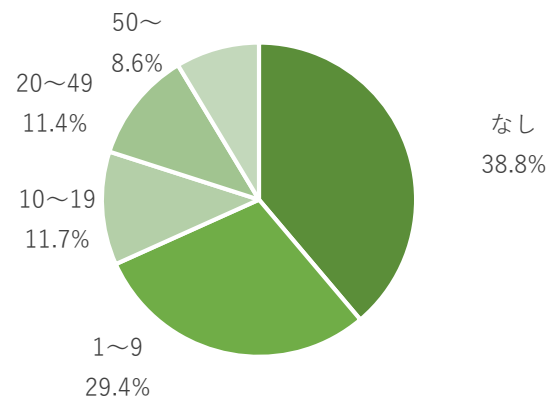
### 問4 非正規雇用者について

#### ■ 非正規雇用労働者の有無

「非正規雇用労働者あり」は 241 事業所（61.2%）となっており、「非正規雇用労働者なし」は 153 事業所（38.8%）となっている。

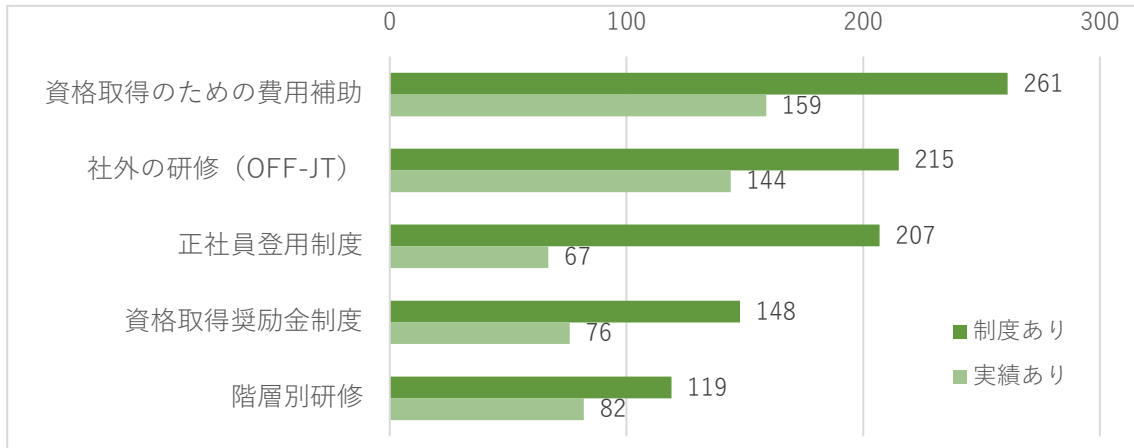
（単位：事業所）

非正規雇用労働者数	回答数	割合
0人（なし）	153	38.8%
あり	241	61.2%
（内訳）		
1～9人	116	29.4%
10～19人	46	11.7%
20～49人	45	11.4%
50人以上	34	8.6%
合計	394	



## 問5 キャリアアップ制度について

### ■ 制度の有無・令和3年度の制度利用実績



## 問6 小学校休業等対応助成金の申請について

### ■ 回答時点の申請状況

(単位：事業所)

小学校休業等対応助成金	回答数
申請済み (または申請予定である)	123
申請なし	271
合計	394

