

# いわての観光統計

教育旅行客・外国人観光客の入込動向  
(令和4年)



岩手県PRキャラクター「わんこきょうだい」

令和5年6月  
岩手県商工労働観光部  
観光・プロモーション室

# 目次

## I 教育旅行者の入込動向

1 概況	1
2 入込数の推移	2
【資料】表1 教育旅行者発地別入込集計表（令和4年10月～12月）	3
表2 教育旅行者発地別入込集計表（令和4年1月～12月）	4
表3 教育旅行者市町村別入込集計表（令和4年1月～12月）	5

## II 外国人観光客の入込動向

1 概況	6
2 入込数の推移	7
【資料】表4 外国人観光客四半期別入込集計表（令和4年1月～12月）	8
表5 外国人観光客市町村別入込集計表（令和4年10月～12月）	9
表6 外国人観光客市町村別入込集計表（令和4年1月～12月）	10

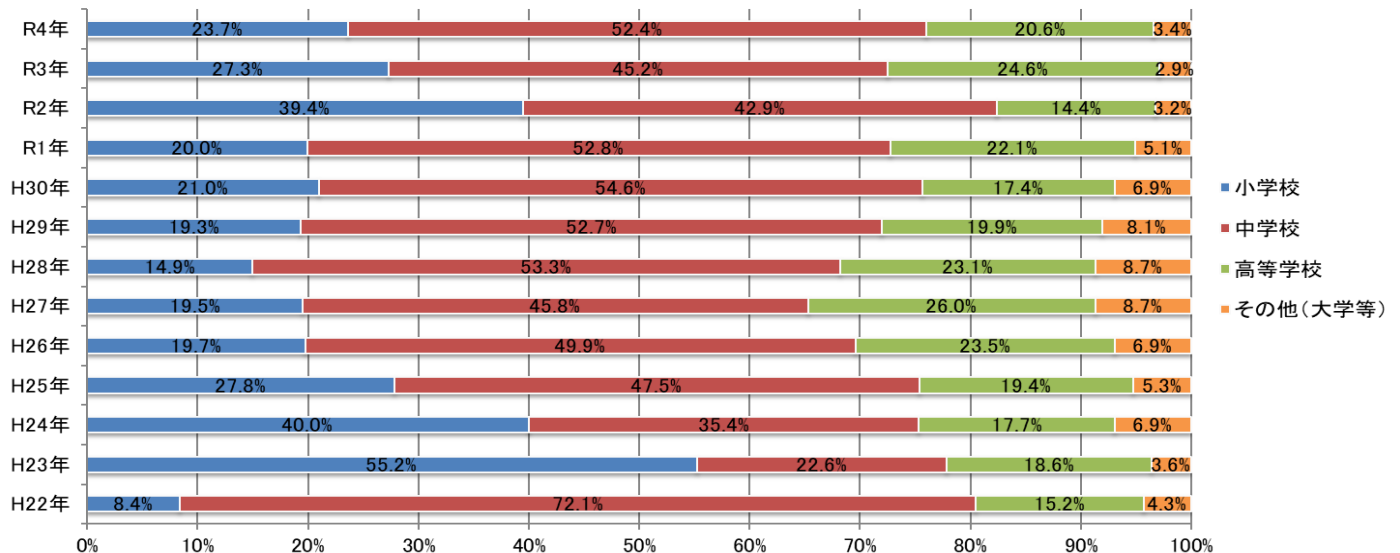
# I 教育旅行客の入込動向

## 1 概況

令和4年に本県を訪れた教育旅行客の校種別入込割合は、多い順に、中学校が52.4%、小学校が23.7%、高等学校が20.6%となっている。【図1、表2】

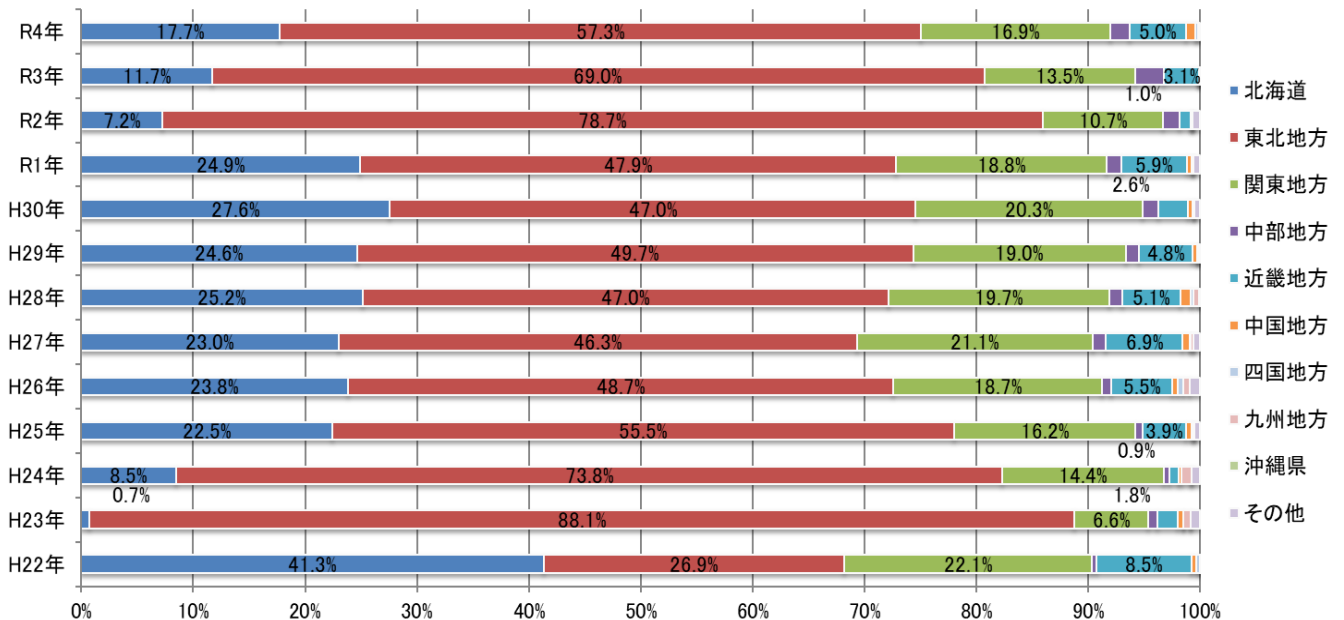
また、発地別入込割合は、多い順に、東北地方が57.3%、北海道が17.7%、関東地方が16.9%となっている。【図2、表2】

図1 教育旅行客の校種別入込割合



※ H22及びH23は校種別入込数を四半期毎に整理していないため、年間の数値を採用。

図2 教育旅行客の発地別入込割合



※ H22及びH23は発地別入込数を四半期毎に整理していないため、年間の数値を採用。

## 2 入込数の推移

令和4年に本県を訪れた教育旅行客の入込は、学校数が延べ4,742校、児童生徒数が29万611人回となった。学校数は前年比で187校(4.1%)増加、児童生徒数は前年比で2万1,677人回(8.1%)増加となった。震災前との比較では、学校数は平成22年比で2,288校(93.2%)増加、児童生徒数は平成22年比で9万8,775人回(51.5%)増加となり、平成22年以降、過去最高となった。【図3、表2・3】

図3 教育旅行客の入込数推移

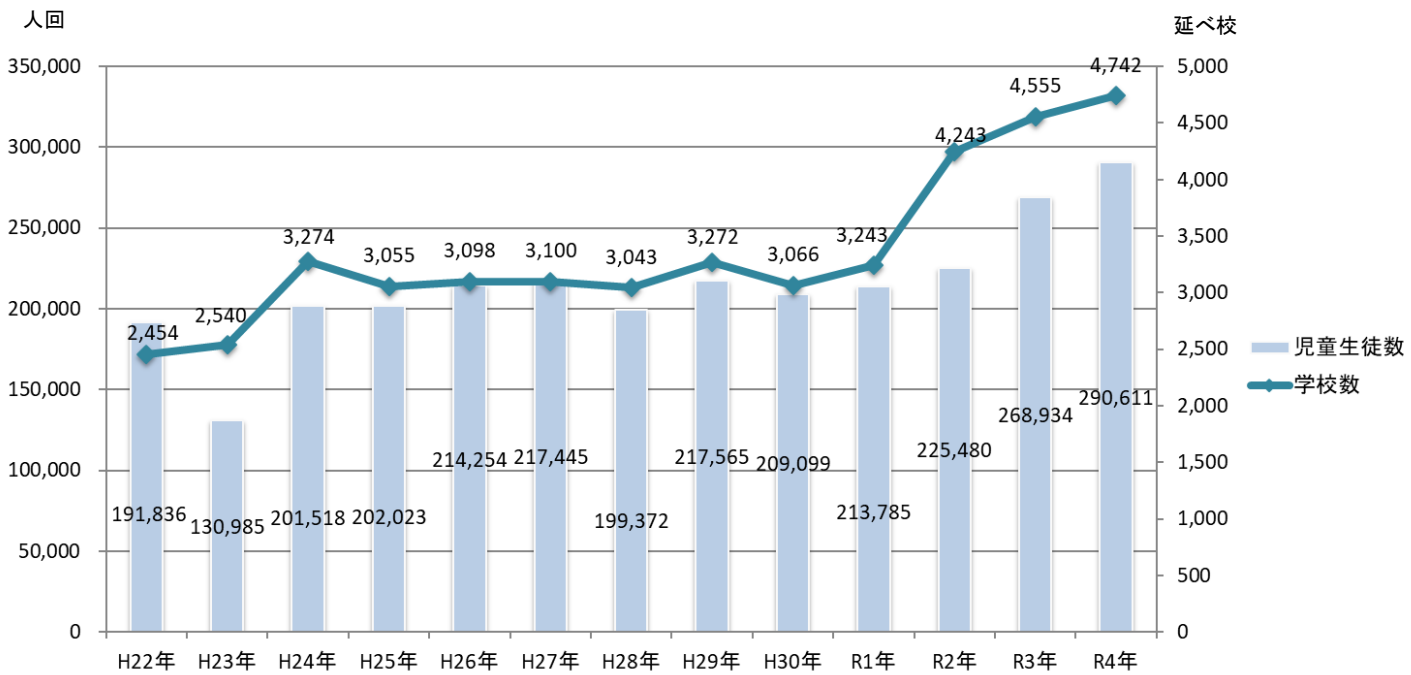


表1 教育旅行客発地別入込集計表

令和4年10月～12月

(単位:延べ校、人回)

発地	小学校		中学校		高等学校		その他		計	
	校数	人数	校数	人数	校数	人数	校数	人数	校数	人数
北海道	0	0	22	1,514	19	625	2	31	43	2,170
青森	5	175	41	1,548	10	739	0	0	56	2,462
岩手	134	6,578	95	4,377	62	1,521	45	1,091	336	13,567
宮城	3	131	24	1,881	10	407	8	142	45	2,561
秋田	12	559	26	1,731	8	391	1	16	47	2,697
山形	44	1,546	19	1,499	7	766	1	27	71	3,838
福島	0	0	14	678	10	2,186	1	52	25	2,916
東北計	198	8,989	219	11,714	107	6,010	56	1,328	580	28,041
茨城	0	0	3	392	10	1,089	2	27	15	1,508
栃木	0	0	1	18	1	29	0	0	2	47
群馬	0	0	0	0	3	222	0	0	3	222
埼玉	0	0	0	0	13	2,252	0	0	13	2,252
千葉	0	0	0	0	7	1,050	0	0	7	1,050
東京	1	43	27	4,877	38	4,097	5	126	71	9,143
神奈川	1	8	21	2,645	23	1,805	2	64	47	4,522
関東計	2	51	52	7,932	95	10,544	9	217	158	18,744
新潟	0	0	0	0	3	180	0	0	3	180
富山	0	0	0	0	0	0	0	0	0	0
石川	0	0	0	0	0	0	0	0	0	0
福井	0	0	1	14	2	260	0	0	3	274
山梨	0	0	0	0	0	0	0	0	0	0
長野	0	0	3	239	2	75	0	0	5	314
岐阜	0	0	0	0	0	0	0	0	0	0
静岡	0	0	0	0	16	1,210	0	0	16	1,210
愛知	0	0	0	0	10	818	0	0	10	818
中部計	0	0	4	253	33	2,543	0	0	37	2,796
三重	0	0	0	0	0	0	0	0	0	0
滋賀	0	0	0	0	0	0	0	0	0	0
京都	0	0	0	0	2	184	0	0	2	184
大阪	5	274	14	1,584	33	4,368	1	63	53	6,289
兵庫	0	0	0	0	14	1,323	0	0	14	1,323
奈良	0	0	0	0	0	0	0	0	0	0
和歌山	0	0	0	0	0	0	0	0	0	0
近畿計	5	274	14	1,584	49	5,875	1	63	69	7,796
鳥取	0	0	0	0	0	0	0	0	0	0
島根	0	0	0	0	0	0	0	0	0	0
岡山	0	0	0	0	4	67	0	0	4	67
広島	0	0	4	303	7	1,298	0	0	11	1,601
山口	0	0	0	0	0	0	0	0	0	0
中国計	0	0	4	303	11	1,365	0	0	15	1,668
徳島	4	149	0	0	0	0	0	0	4	149
香川	0	0	0	0	2	569	0	0	2	569
愛媛	0	0	0	0	0	0	0	0	0	0
高知	0	0	0	0	0	0	0	0	0	0
四国計	4	149	0	0	2	569	0	0	6	718
福岡	0	0	1	168	2	215	0	0	3	383
佐賀	0	0	0	0	0	0	0	0	0	0
長崎	0	0	0	0	0	0	0	0	0	0
熊本	0	0	0	0	0	0	0	0	0	0
大分	0	0	0	0	0	0	0	0	0	0
宮崎	0	0	0	0	0	0	0	0	0	0
鹿児島	0	0	0	0	0	0	0	0	0	0
九州計	0	0	1	168	2	215	0	0	3	383
沖縄	0	0	0	0	0	0	0	0	0	0
不明・その他	0	0	0	0	0	0	1	116	1	116
計	209	9,463	316	23,468	318	27,746	69	1,755	912	62,432

表2 教育旅行者発地別入込集計表

令和4年1月～12月

(単位:延べ校、人回)

発地	小学校		中学校		高等学校		その他		計	
	校数	人数	校数	人数	校数	人数	校数	人数	校数	人数
北海道	16	1,184	703	49,327	23	877	3	69	745	51,457
青森	133	5,893	229	12,878	39	3,014	10	274	411	22,059
岩手	1,093	44,536	344	15,001	212	7,847	185	5,653	1,834	73,037
宮城	182	8,898	230	17,391	39	4,346	22	683	473	31,318
秋田	56	2,651	139	9,145	28	1,371	5	80	228	13,247
山形	109	3,645	151	13,580	27	1,055	6	260	293	18,540
福島	11	467	72	4,818	30	3,065	1	52	114	8,402
東北計	1,584	66,090	1,165	72,813	375	20,698	229	7,002	3,353	166,603
茨城	1	56	12	1,639	22	3,311	6	187	41	5,193
栃木	0	0	31	3,596	2	152	1	8	34	3,756
群馬	0	0	3	349	8	479	1	7	12	835
埼玉	1	59	2	152	27	4,284	3	76	33	4,571
千葉	0	0	11	1,194	22	2,276	2	20	35	3,490
東京	7	455	79	12,346	59	6,515	27	1,561	172	20,877
神奈川	4	489	49	5,706	35	4,066	5	230	93	10,491
関東計	13	1,059	187	24,982	175	21,083	45	2,089	420	49,213
新潟	0	0	13	768	4	210	0	0	17	978
富山	0	0	0	0	1	20	0	0	1	20
石川	0	0	0	0	2	242	0	0	2	242
福井	0	0	1	14	2	260	0	0	3	274
山梨	0	0	0	0	0	0	0	0	0	0
長野	0	0	5	398	2	75	0	0	7	473
岐阜	0	0	0	0	0	0	1	30	1	30
静岡	0	0	5	656	21	1,623	0	0	26	2,279
愛知	0	0	0	0	11	830	0	0	11	830
中部計	0	0	24	1,836	43	3,260	1	30	68	5,126
三重	0	0	0	0	0	0	0	0	0	0
滋賀	0	0	0	0	2	409	0	0	2	409
京都	0	0	0	0	16	3,747	6	190	22	3,937
大阪	5	274	16	1,700	42	5,748	3	93	66	7,815
兵庫	0	0	4	601	15	1,545	2	62	21	2,208
奈良	0	0	0	0	1	119	0	0	1	119
和歌山	0	0	3	66	0	0	0	0	3	66
近畿計	5	274	23	2,367	76	11,568	11	345	115	14,554
鳥取	0	0	0	0	0	0	0	0	0	0
島根	0	0	1	28	0	0	0	0	1	28
岡山	0	0	2	377	8	252	0	0	10	629
広島	0	0	4	303	7	1,298	0	0	11	1,601
山口	0	0	0	0	0	0	0	0	0	0
中国計	0	0	7	708	15	1,550	0	0	22	2,258
徳島	4	149	0	0	0	0	0	0	4	149
香川	0	0	0	0	2	569	1	33	3	602
愛媛	0	0	0	0	1	18	0	0	1	18
高知	0	0	0	0	0	0	0	0	0	0
四国計	4	149	0	0	3	587	1	33	8	769
福岡	1	8	1	168	4	241	0	0	6	417
佐賀	0	0	0	0	0	0	0	0	0	0
長崎	1	2	0	0	0	0	0	0	1	2
熊本	0	0	0	0	0	0	0	0	0	0
大分	0	0	0	0	0	0	0	0	0	0
宮崎	0	0	0	0	0	0	0	0	0	0
鹿児島	0	0	0	0	0	0	0	0	0	0
九州計	2	10	1	168	4	241	0	0	7	419
沖縄	0	0	0	0	0	0	0	0	0	0
不明・その他	0	0	0	0	0	0	4	212	4	212
計	1,624	68,766	2,110	152,201	714	59,864	294	9,780	4,742	290,611

表3 教育旅行客市町村別入込集計表

令和4年1月～12月

(単位:延べ校、人回)

市町村	1～3月		4～6月		7～9月		10～12月		計	
	校数	人数	校数	人数	校数	人数	校数	人数	校数	人数
盛岡市	14	1,065	786	36,286	391	13,059	226	10,297	1,417	60,707
八幡平市	5	2,221	35	6,334	28	4,072	21	3,481	89	16,108
滝沢市	13	1,086	49	3,372	68	4,154	19	1,440	149	10,052
雫石町	16	1,975	216	13,289	121	8,322	98	9,781	451	33,367
葛巻町	0	0	9	569	3	193	14	536	26	1,298
岩手町	0	0	0	0	0	0	0	0	0	0
紫波町	0	0	0	0	0	0	0	0	0	0
矢巾町	0	0	0	0	0	0	0	0	0	0
県央計	48	6,347	1,095	59,850	611	29,800	378	25,535	2,132	121,532
花巻市	7	869	173	14,469	83	6,431	55	5,312	318	27,081
北上市	5	149	47	1,649	27	1,166	47	1,404	126	4,368
遠野市	2	305	37	2,332	16	1,259	17	1,289	72	5,185
一関市	1	61	122	8,915	67	3,406	32	2,166	222	14,548
奥州市	21	708	103	5,788	118	4,622	52	1,770	294	12,888
西和賀町	0	0	0	0	0	0	1	20	1	20
金ヶ崎町	0	0	0	0	2	180	0	0	2	180
平泉町	15	1,861	499	35,642	224	15,061	206	17,993	944	70,557
県南計	51	3,953	981	68,795	537	32,125	410	29,954	1,979	134,827
宮古市	2	395	30	2,258	10	1,266	7	727	49	4,646
大船渡市	14	1,044	76	3,727	68	3,290	51	2,533	209	10,594
陸前高田市	0	0	6	220	6	224	3	81	15	525
釜石市	4	93	29	1,245	22	1,051	15	749	70	3,138
住田町	0	0	0	0	0	0	0	0	0	0
大槌町	0	0	12	663	25	1,081	9	365	46	2,109
山田町	0	0	19	755	9	173	11	544	39	1,472
岩泉町	1	12	44	2,210	16	730	8	658	69	3,610
田野畑村	0	0	21	999	14	1,129	5	472	40	2,600
沿岸計	21	1,544	237	12,077	170	8,944	109	6,129	537	28,694
久慈市	0	0	8	1,268	8	731	2	166	18	2,165
二戸市	0	0	7	569	4	117	0	0	11	686
普代村	0	0	0	0	0	0	0	0	0	0
軽米町	0	0	0	0	0	0	0	0	0	0
野田村	0	0	0	0	0	0	0	0	0	0
九戸村	0	0	0	0	0	0	0	0	0	0
洋野町	0	0	0	0	1	173	0	0	1	173
一戸町	0	0	23	866	28	1,020	13	648	64	2,534
県北計	0	0	38	2,703	41	2,041	15	814	94	5,558
計	120	11,844	2,351	143,425	1,359	72,910	912	62,432	4,742	290,611

## II 外国人観光客の入込動向

### 1 概況

令和4年に本県を訪れた外国人観光客の発地別入込割合は、多い順に、台湾が15.0%(3,586人回)、アメリカが13.0%(2,365人回)、タイが9.9%(2,365人回)となっている。【図4、表4】

また、市町村別入込割合は、盛岡市が24.7%(5,910人回)、八幡平市が13.5%(3,238人回)、平泉町が13.0%(3,113人回)となっている。【図5、表6】

図4 外国人観光客の発地別入込割合

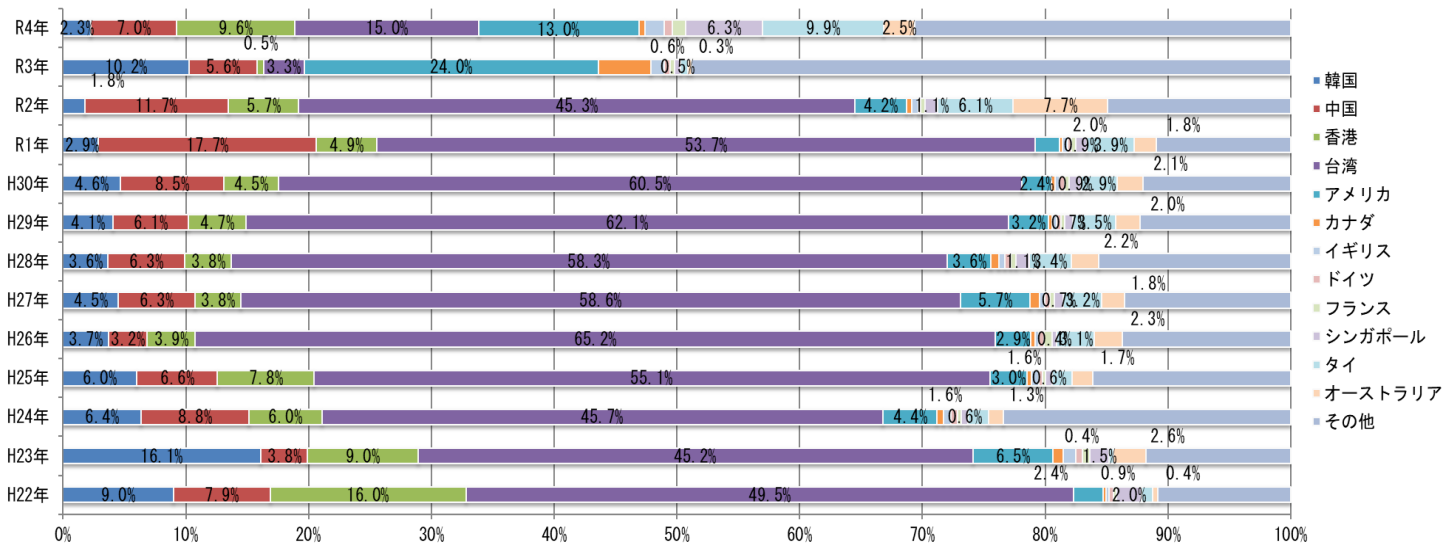
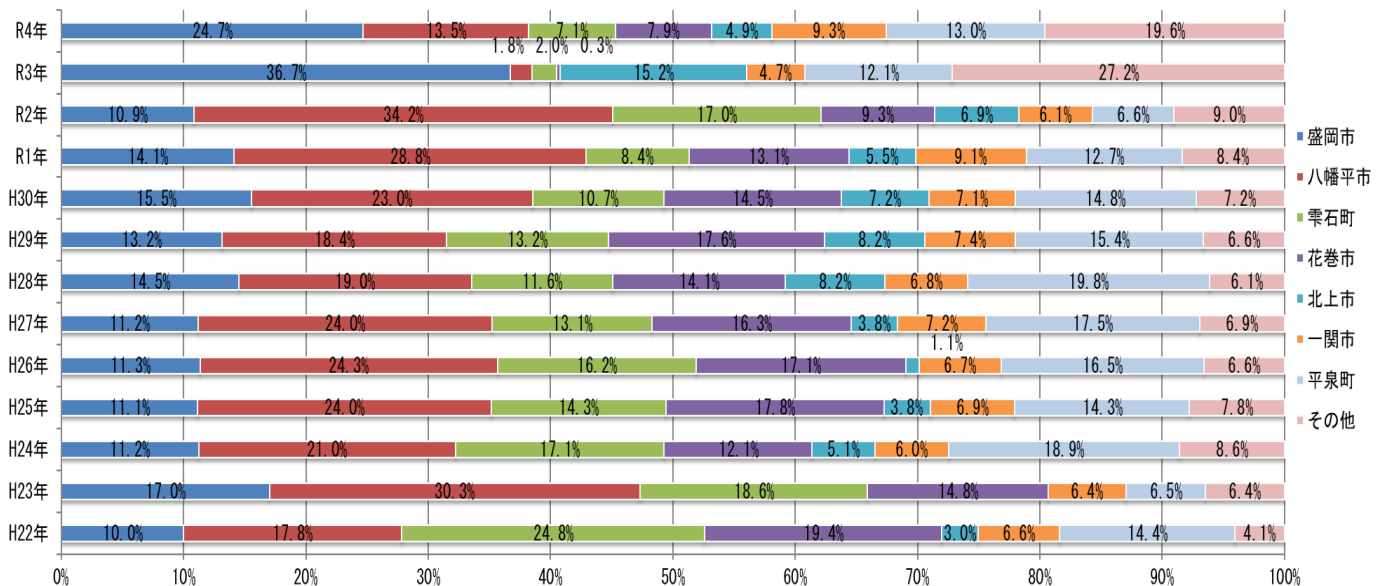


図5 外国人観光客の市町村別入込割合



※ H22 及び H23 は市町村別入込数を四半期毎に整理していないため、年間の数値を採用。



## 2 入込数の推移

令和4年に本県を訪れた外国人観光客の入込数は2万3,948人回となり、前年比で1万3,094人回(120.6%)増加となった。新型コロナウイルス感染症の影響による大幅減少から回復が見られたものの、平成22年比では7万6,939人回(76.3%)減少となった。【図6、表4・6】

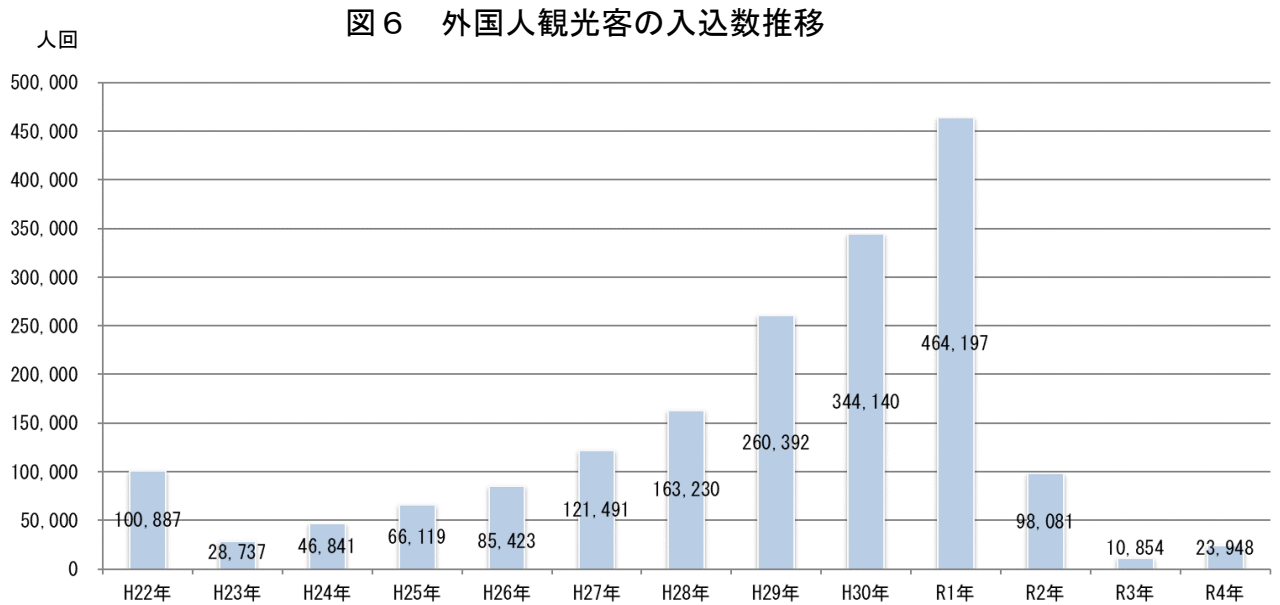


表4 外国人観光客四半期別入込集計表

令和4年1月～12月

(単位:人回、%)

国・地域		1～3月	4～6月	7～9月	10～12月	合計	構成比
アジア	韓国	36	60	136	309	541	2.3
	中国	80	203	346	1,051	1,680	7.0
	香港	4	23	67	2,211	2,305	9.6
	台湾	29	89	234	3,234	3,586	15.0
北米	アメリカ	1,184	376	453	1,108	3,121	13.0
	カナダ	3	9	21	93	126	0.5
ヨーロッパ	イギリス	9	13	52	290	364	1.5
	ドイツ	5	24	49	91	169	0.7
	フランス	4	19	29	202	254	1.1
東南アジア	シンガポール	0	41	26	1,430	1,497	6.3
	タイ	7	25	59	2,274	2,365	9.9
オセアニア	オーストラリア	6	20	124	458	608	2.5
その他		526	1,081	1,663	4,062	7,332	30.6
合計		1,893	1,983	3,259	16,813	23,948	100.0

※端数処理の関係で、合計値が合わない場合がある。

表5 外国人観光客市町村別入込集計表

令和4年10月～12月

(単位:人回)

国・地域	アジア				北米		ヨーロッパ			東南アジア		オセアニア	その他	合計
	韓国	中国	香港	台湾	アメリカ	カナダ	イギリス	ドイツ	フランス	シンガポール	タイ	オーストラリア		
盛岡市	199	390	327	716	410	44	95	49	96	359	355	154	878	4,072
八幡平市	4	287	760	611	101	25	89	0	0	448	313	179	191	3,008
滝沢市	0	0	0	0	0	0	0	0	0	0	0	0	0	0
雫石町	4	23	345	479	25	0	33	1	0	51	158	17	228	1,364
葛巻町	0	0	0	0	30	0	0	0	0	0	0	0	0	30
岩手町	0	0	0	0	0	0	0	0	0	0	0	0	0	0
紫波町	0	0	0	0	0	0	0	0	0	0	0	0	0	0
矢巾町	0	0	0	0	0	0	0	0	0	0	0	0	0	0
花巻市	31	104	292	419	79	2	7	3	4	277	236	18	311	1,783
北上市	16	9	16	22	98	1	1	2	58	4	2	3	284	516
遠野市	4	6	5	3	5	12	6	8	8	0	16	1	74	148
一関市	25	73	107	316	96	1	15	17	1	238	560	10	392	1,851
奥州市	3	3	325	70	2	0	0	0	8	9	43	0	52	515
西和賀町	0	0	6	7	0	0	0	0	0	2	0	1	1	17
金ケ崎町	0	0	0	0	0	0	0	0	0	0	0	0	0	0
平泉町	22	53	3	504	90	3	18	2	14	8	548	36	1,125	2,426
宮古市	1	48	5	16	20	2	7	7	2	22	39	22	136	327
大船渡市	0	4	1	2	18	2	3	0	5	2	1	5	34	77
陸前高田市	0	0	0	0	0	0	0	0	0	0	0	0	27	27
釜石市	0	31	0	0	6	0	6	1	1	6	0	7	101	159
住田町	0	0	0	0	0	0	6	0	0	0	0	0	0	6
大槌町	0	0	0	0	0	0	0	0	0	0	0	0	0	0
山田町	0	0	0	0	0	0	0	0	0	0	0	0	0	0
岩泉町	0	16	1	63	68	0	0	1	0	0	3	0	213	365
田野畑村	0	0	2	0	7	1	0	0	0	0	0	1	3	14
久慈市	0	1	2	1	1	0	0	0	0	1	0	0	0	6
二戸市	0	3	2	5	5	0	2	0	3	3	0	4	9	36
普代村	0	0	0	0	1	0	2	0	1	0	0	0	0	4
軽米町	0	0	0	0	0	0	0	0	0	0	0	0	0	0
野田村	0	0	0	0	0	0	0	0	0	0	0	0	0	0
九戸村	0	0	0	0	0	0	0	0	0	0	0	0	0	0
洋野町	0	0	0	0	5	0	0	0	0	0	0	0	0	5
一戸町	0	0	12	0	41	0	0	0	1	0	0	0	3	57
合計	309	1,051	2,211	3,234	1,108	93	290	91	202	1,430	2,274	458	4,062	16,813
ブロック計				6,805		1,201			583		3,704	458	4,062	16,813

表6 外国人観光客市町村別入込集計表

令和4年1月～12月

(単位:人回)

国・地域	アジア				北米		ヨーロッパ			東南アジア		オセアニア	その他	合計
	韓国	中国	香港	台湾	アメリカ	カナダ	イギリス	ドイツ	フランス	シンガポール	タイ	オーストラリア		
盛岡市	371	597	374	829	758	57	114	86	129	381	392	216	1,606	5,910
八幡平市	4	348	764	623	157	25	89	0	2	457	313	204	252	3,238
滝沢市	0	0	0	0	0	0	0	0	0	0	0	0	0	0
雫石町	5	39	359	501	47	0	37	15	1	51	158	27	463	1,703
葛巻町	0	0	0	0	162	0	0	0	0	0	0	0	0	162
岩手町	0	0	0	0	0	0	0	0	0	0	0	0	0	0
紫波町	0	0	0	0	0	0	0	0	0	0	0	0	0	0
矢巾町	0	0	0	0	0	0	0	0	0	0	0	0	0	0
花巻市	31	112	296	431	104	2	12	3	4	277	248	22	338	1,880
北上市	37	21	16	144	104	1	3	9	58	4	16	5	760	1,178
遠野市	5	10	5	3	32	16	12	10	11	0	19	2	111	236
一関市	42	147	108	333	125	1	16	22	3	240	567	19	612	2,235
奥州市	4	9	344	84	13	0	2	0	8	9	43	6	97	619
西和賀町	0	1	9	7	24	0	0	0	0	2	0	2	11	56
金ケ崎町	0	0	0	0	0	0	0	0	0	0	0	0	0	0
平泉町	22	86	3	525	92	3	18	2	15	8	558	36	1,745	3,113
宮古市	4	66	6	18	50	5	13	14	9	22	41	25	343	616
大船渡市	2	28	1	2	53	12	8	3	8	15	1	9	62	204
陸前高田市	0	0	0	0	0	0	0	0	0	0	0	0	40	40
釜石市	5	138	0	2	20	3	28	2	1	8	6	12	398	623
住田町	0	0	0	0	0	0	6	0	0	18	0	0	4	28
大槌町	0	0	0	0	0	0	0	0	0	0	0	17	0	17
山田町	0	0	0	0	0	0	0	0	0	0	0	0	0	0
岩泉町	5	50	1	72	171	0	0	1	0	0	3	0	455	758
田野畑村	0	0	2	0	7	1	0	1	0	0	0	1	3	15
久慈市	4	17	3	7	6	0	1	1	0	2	0	1	8	50
二戸市	0	11	2	5	9	0	3	0	3	3	0	4	21	61
普代村	0	0	0	0	1	0	2	0	1	0	0	0	0	4
軽米町	0	0	0	0	0	0	0	0	0	0	0	0	0	0
野田村	0	0	0	0	0	0	0	0	0	0	0	0	0	0
九戸村	0	0	0	0	0	0	0	0	0	0	0	0	0	0
洋野町	0	0	0	0	5	0	0	0	0	0	0	0	0	5
一戸町	0	0	12	0	1,181	0	0	0	1	0	0	0	3	1,197
合計	541	1,680	2,305	3,586	3,121	126	364	169	254	1,497	2,365	608	7,332	23,948
ブロック計				8,112		3,247			787		3,862	608	7,332	23,948