

令和5年度県立職業能力開発施設における入校・在校状況

令和5年4月15日

施設名	訓練科名	課程	学年	定員	応募者数	入校者数	在校者数	定員充足率	うち女子	うち県外	備考	
産業技術短期大学校	本校	メカトロニクス技術科	1年	20	21	17	18	90.0%	1	0		
			2年	20		21	19	95.0%	1	0		
		電子技術科	1年	20	25	20	20	100.0%	1	2		
			2年	20		22	22	110.0%	1	0		
		建築科	専門(高卒)	1年	20	47	22	22	110.0%	7	0	
				2年	20		22	22	110.0%	6	0	
		産業デザイン科	1年	20	41	21	23	115.0%	19	1		
			2年	20		20	18	90.0%	16	0		
	情報技術科	1年	20	71	24	24	120.0%	2	0			
		2年	20		23	23	115.0%	4	0			
	産業技術専攻科	応用短期	1年	10	5	5	5	50.0%	0	0		
	矢中校計				210		217	216	102.9%	58	3	
	水沢校	生産技術科	専門(高卒)	1年	20	9	11	11	55.0%	3	0	
				2年	20		13	13	65.0%	0	0	
		電気技術科	1年	20	14	16	16	80.0%	0	0		
			2年	20		7	6	30.0%	0	0		
		建築設備科	1年	20	7	11	11	55.0%	0	0		
2年			20		15	15	75.0%	1	0			
水沢校計				120		73	72	60.0%	4	0		
短大計				330		290	288	87.3%	62	3		
短大学年別			1年	170	240	147	150	88.2%	33	3		
			2年	160		143	138	86.3%	29	0		
千歳高等技術専門学校	自動車システム科	普通(高卒)	1年	20	14	13	13	65.0%	0	1		
			2年	20		17	16	80.0%	1	1		
	計				40		30	29	72.5%	1	2	
宮古高等技術専門学校	自動車システム科	普通(高卒)	1年	15	11	11	11	73.3%	1	1		
			2年	15		17	13	86.7%	0	0		
	金型技術科	普通(高卒)	1年	10	5	5	50.0%	0	0			
	計				40		33	29	72.5%	1	1	
二戸高等技術専門学校	自動車システム科	普通(高卒)	1年	20	14	10	10	50.0%	0	0		
			2年	20		9	8	40.0%	0	0		
	建築科	普通(高卒)	1年	15	5	5	5	33.3%	0	0		
			2年	15		8	7	46.7%	0	0		
	計				70		32	30	42.9%	0	0	
能開校計				150		95	88	58.7%	2	3		
能開校学年別			1年	80	49	44	44	55.0%	1	2		
			2年	70		51	44	62.9%	1	1		
全施設学年別			1年	250	289	191	194	77.6%	34	5		
			2年	230		194	182	79.1%	30	1		
全施設合計				480		385	376	78.3%	64	6		

※ 応募者数は第一志望の応募者数である

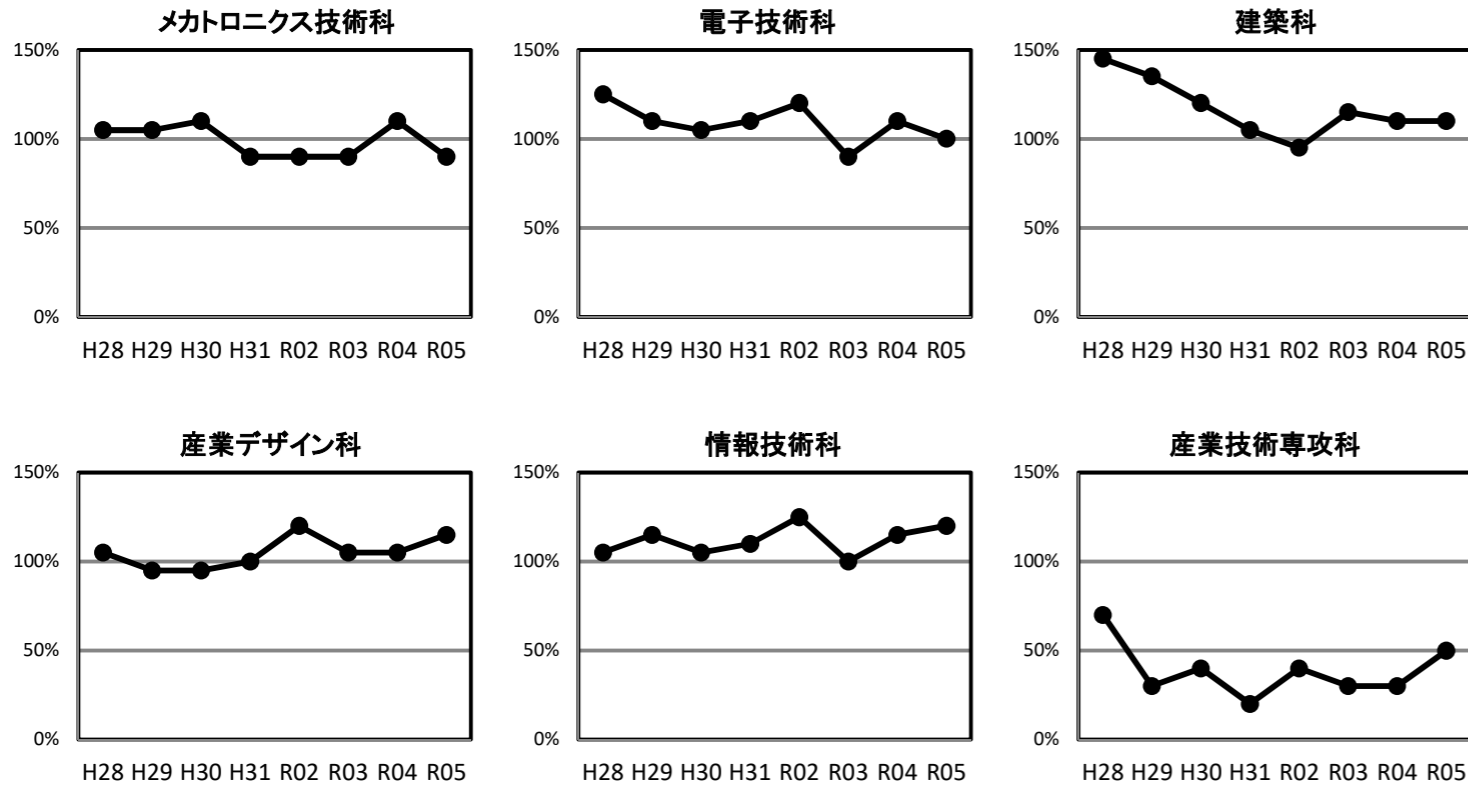
※ 入校者数については、第二志望での合格者も含む

1. 産業技術短期大学校

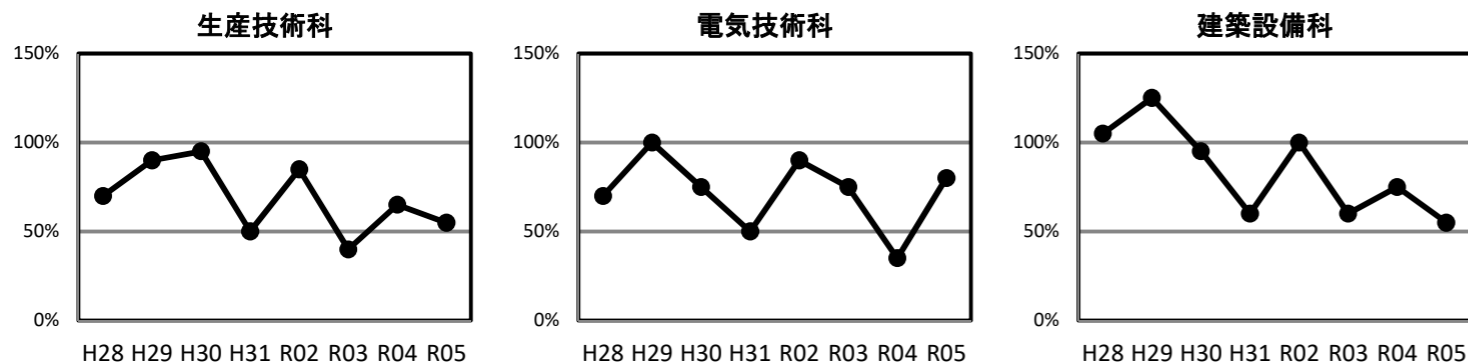
産業技術短期大学校の定員充足率

施設名	訓練科名	課程	定員	入校状況(定員充足率)								
				H28	H29	H30	H31	R02	R03	R04	R05	
産業技術短期大学校	本校	メカトロニクス技術科	専2	20	105%	105%	110%	90%	90%	90%	110%	90%
		電子技術科	専2	20	125%	110%	105%	110%	120%	90%	110%	100%
		建築科	専2	20	145%	135%	120%	105%	95%	115%	110%	110%
		産業デザイン科	専2	20	105%	95%	95%	100%	120%	105%	105%	115%
		情報技術科	専2	20	105%	115%	105%	110%	125%	100%	115%	120%
		産業技術専攻科	応短1	10	70%	30%	40%	20%	40%	30%	30%	50%
	水沢校	生産技術科	専2	20	70%	90%	95%	50%	85%	40%	65%	55%
		電気技術科	専2	20	70%	100%	75%	50%	90%	75%	35%	80%
		建築設備科	専2	20	105%	125%	95%	60%	100%	60%	75%	55%
短大計				170	102%	101%	96%	81%	99%	89%	87%	88%

(1) 矢巾校



(2) 水沢校



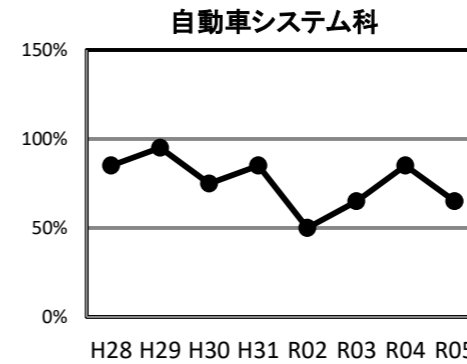
2. 職業能力開発校(高等技術専門校)

職業能力開発校の定員充足率

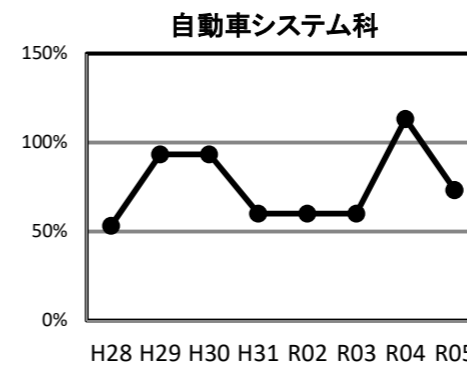
施設名	訓練科名	課程	定員	入校状況(定員充足率)								
				H28	H29	H30	H31	R02	R03	R04	R05	
職業能力開発校	千厩	自動車システム科	普2	20	85%	95%	75%	85%	50%	65%	85%	65%
		宮古	自動車システム科	普2	15	53%	93%	93%	60%	60%	60%	113%
	二戸	金型技術科	普1	10	40%	30%	60%	20%	30%	0%	60%	50%
		自動車システム科	普2	20	100%	105%	75%	75%	100%	50%	45%	50%
		建築科	普2	15	113%	93%	67%	60%	53%	67%	53%	33%
能開校計				80	83%	85%	75%	65%	63%	53%	71%	55%

(年度)	R3	R4	R5	R6	R7	R8	R9	R10	R11	R12	R13	R14	R15	R16	R17	R18
高校卒業予定者数	11,079	10,625	9,982	10,297	10,015	9,935	9,726	9,558	9,270	9,128	9,040	8,425	8,385	8,307	7,923	7,445

(1) 千厩校



(2) 宮古校



(3) 二戸校

