

# 事業者向け省エネルギー対策推進事業 (空調機器、給湯機器、換気設備、照明機器)

## (完了報告) 請求書類の記載例・作成例

(2026年4月16日更新)

### (完了報告) 請求時の提出書類一覧

| 書類名                       | 書類作成者 |    |           | 備考   |
|---------------------------|-------|----|-----------|--|
|                           | 申請者   | 業者 | 診断機関<br>他 |  |
| (ア) (完了報告) 請求書            | ◎     |    |           | 様式第4号  |
| (イ) 支払い義務額を支払ったことを示す書類の写し | ※     | ※  |           | 例・領収書<br>・振込受付書<br>・取引履歴証明書 など                 |
| (ウ) 経費の内訳が確認できる明細書等の写し    | (写)   | ◎  |           | 例・明細が書かれた請求書<br>など                             |
| (エ) 契約書等の写し               | ※     | ※  |           | 例・契約書<br>・発注書と発注請書                             |
| (オ) 設置後の写真                | ○     | ○  |           |  |
| (カ) 省エネ診断報告書の写し           | (写)   |    | ★         | 受取日をメモ書きすること<br>なお、事前に提出済みの場合は提出不要             |
| (キ) いわて地球環境にやさしい事業所認定書の写し | (写)   |    |           | 「いわて地球環境にやさしい事業所」の区分で交付申請した場合                  |
| (ク) その他                   | ○     | ○  |           | 以下の写真<br>・商品納入時の外箱すべて<br>・型式がわかるもの<br>・箱を開けた状態 |
|                           | △     | △  |           | その他必要に応じて                                      |

#### 記号の注釈

◎ 申請者、業者がそれぞれ作成するもの

※ 取引の形態に応じて、申請者または業者のどちらかが作成するもの

(写) 業者や行政機関等が作成・発行した書類を、申請者が単にコピーするもの

○ 通常は申請者が作成するが、業者に作成を依頼する場合があるもの

★ 行政機関等が発行するもの

△ 必要に応じて申請者または業者が作成するもの

※本資料の内容はあくまで一例です。

実際の事業内容に応じて記載内容を整理し、必要な書類をご準備ください。

(ア) 完了報告・請求書 記載例

様式第4号 (別表3関係)

県に書類を提出する日付を書くこと。

202●年●月●日

岩手県知事 様

所在地 岩手県●●市●●町1-2-3  
会社等名 株式会社●●物産  
代表者名 代表取締役 岩手 太郎

補助金交付決定通知書に記載の決定日付、番号とすること

事業者向け省エネルギー対策推進事業費補助金交付 (完了報告) 請求書

●●●●年●月●日付け岩手県指令 環生 第●●●●-●●●号で補助金の交付決定の通知があ

・設置に要した経費の1/2  
かさ上げ要件をすべて満たした場合、最大80万円  
かさ上げ要件のない場合、最大50万円 (手引き等参照)

●●●●年●月●日付け岩手県指令 環生 第●●●●-●●●号で補助金の交付決定の通知があ  
●●●●年●月●日付け岩手県指令 環生 第●●●●-●●●号で補助金の交付決定の通知があ  
補助金交付決定通知書に記載の額とすること

|              |  |         |                |
|--------------|--|---------|----------------|
| (1) 補助金交付決定額 | 金  | 221,000 | 円              |
| (2) 補助金交付請求額 | 金  | 221,000 | 円              |
| (3) 事業実施期間   | ●●●●年11月15日～●●●●年12月15日  |         |                |
| (4) 設置に要した経費 | LED照明  | 金       | 465,000 円 (税抜) |
|              | 空調設備   | 金       | 200,000 円 (税抜) |
|              | 計  | 金       | 665,000 円 (税抜) |
| (5) 導入台数     | 高効率空調機器  | 1       | 台              |
|              | 高機能換気設備  |         | 台              |
|              | 高効率照明機器  | 4       | 台              |
|              | 高効率給湯機器  |         | 台              |
| (6) 添付書類     | <input type="checkbox"/> 設備の購入及び設置書類 (領収書等)<br><input type="checkbox"/> 設備の購入及び設置書類 (領収書等) の写し<br><input type="checkbox"/> 設備の購入及び設置工事に係る契約が確認できる書類 (契約書等) の写し<br><input type="checkbox"/> 設備設置後の状況が確認できる写真<br><input type="checkbox"/> 省エネルギー診断の結果の写し (交付申請後に省エネルギー診断を受診した場合)<br><input type="checkbox"/> いわて地球環境にやさしい事業所の区分で (「いわて地球環境にやさしい事業所」) の区分で<br><input type="checkbox"/> その他必要な書類 |         |                |

・事業着手日は、契約書等の発行日とすること。  
・事業完了日は、工事完了かつ支払い完了の日付とすること。それよりも後に省エネ診断報告書を受領した場合や、「いわて地球環境にやさしい事業所」認定書の交付を受けた場合は、その受領日のうち遅いほうの日とすること。

LED照明は本数ではなく、「台数」を記載すること。(1台に2本ライトを取り付ける場合など注意)

(ウ) 明細書等の金額と一致すること。ただし、明細書に補助対象外経費が含まれる場合は、それを除いた金額とすること。

当初申請した時と同じ口座情報とすること。

振込先 金融機関名 **★★銀行**  
支店名 **▲▲支店**  
口座種別 **普通**  
口座番号 **1234567**

※この (完了報告) 請求書に記載した内容と、各種添付書類の内容が一致していることを必ず確認してください。  
※事業内容の変更がない場合、(1) (2) (4) (5) は当初申請した時と同じ内容を記入してください。

(フリガナ) カブシキガイシャマルマルブツサン ダイヒョウトリシマリヤク イワテタロウ  
口座名義人 株式会社●●物産 代表取締役 岩手太郎

(イ) 支払い義務額を支払ったことを示す書類の写し

|   |   |                    |   |   |   |   |   |   |
|---|---|--------------------|---|---|---|---|---|---|
| 収入印紙<br>日本政府<br>〇〇円                             | 印 | <b>領収書</b>         |   |   |   |   |   |   |
|   |   | <b>株式会社●●物産 御中</b> |   |   |   |   |   |   |
| 金額  | ¥ | 7                  | 3 | 1 | 5 | 0 | 0 | — |
| <u>但 施設内照明 LED 化及び空調設備更新工事として</u>               |   |                    |   |   |   |   |   |   |
| 上記正に領収いたしました                                    |   |                    |   |   |   |   |   |   |
| ●●年 12 月 15 日                                   |   |                    |   |   |   |   |   |   |
| 現金  | ○ |                    |   |   |   |   |   |   |
| 小切手   |   |                    |   |   |   |   |   |   |
| 手形  |   |                    |   |   |   |   |   |   |
| ●●市●●町 10-11-12<br>●●建設株式会社 ●●支店<br>代表取締役 ●● ●● |   |                    |   |   |   |   |   | 印 |

※次の情報が記載されているものを提出してください。

- ・ 支払者
- ・ 受領者
- ・ 支払日
- ・ 支払金額（支払い義務額全額であること）

※銀行振込の場合、以下の内容が記載されている銀行発行の書類でも代用可能です。

- ・ 振込者
- ・ 振込先の名称及び口座番号
- ・ 振込日
- ・ 振込金額（支出義務額全額であること）

(例) 振込受付書、取引履歴明細証明書など

請求書

●●年 11月 16日

株式会社●●物産 御中

●●市●●町 10-11-12  
●●建設株式会社 ●●支店  
代表取締役 ●● ●●



御請求金額 ￥731,500

うち消費税 (10%) 65,500 円

| 項 | 品名                    | 数量 | 単位 | 単価<br>(円) | 金額<br>(円) |
|---|-----------------------|----|----|-----------|-----------|
| 1 | 電気設備工事材料費             |    |    |           |           |
|   | ①直管型LED 型番：ABC-40-DEF | 16 | 本  | 2,500     | 40,000    |
|   | 本体器具 型番：ABC-TT-UUU    | 8  | 台  | 10,000    | 80,000    |
|   | ②ライトバー 型番：LL-100-BBB  | 10 | 本  | 8,000     | 80,000    |
|   | 本体器具 型番：LL-DDD-UUU    | 10 | 台  | 20,000    | 200,000   |
|   | その他費用                 |    |    |           |           |
|   | 既存照明撤去作業料             | 1  | 式  | 15,000    | 15,000    |
|   | 配線工事作業料               | 1  | 式  | 20,000    | 20,000    |
|   | 器具取付作業料               | 1  | 式  | 30,000    | 30,000    |
| 2 | 空調設備関連                |    |    |           |           |
|   | 電気設備工事材料費             |    |    |           |           |
|   | 型番：KKK-24-PPP         | 1  | 台  | 120,000   | 120,000   |
|   | 付属設備                  | 1  | 式  | 40,000    | 40,000    |
|   | その他費用                 |    |    |           |           |
|   | 既存空調設備撤去作業料           | 1  | 式  | 10,000    | 10,000    |
|   | 配管工事作業料               | 1  | 式  | 15,000    | 15,000    |
|   | 器具取付作業料               | 1  | 式  | 15,000    | 15,000    |
|   | 合計                    |    |    |           | 665,000   |
|   | 税込合計                  |    |    |           | 731,500   |

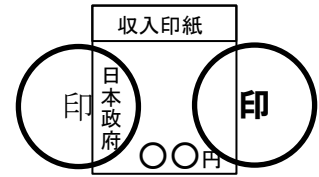
支払期限： ●●年 12月 20日まで

支払方法： 現金支払い又は銀行振込

振込先 △△銀行△△支店 普通 △△△△△△ ●●建設(株)

※LED 照明、空調設備等、設備の種類ごとに経費が記載されるようにしてください。

## 工事請負契約書



1. 工事の名称 ●●物産施設内照明器具 LED 化及び空調設備更新工事
2. 工事の場所 ●●市●●町 4-5-6
3. 工期 自 ●●年 11 月 15 日  
至 ●●年 11 月 16 日
4. 請負代金 金 731,500 円  
(内取引に係る消費税及び地方税額 金 66,500 円)
5. 支払期限 ●●年 12 月 20 日迄  
指定の銀行口座振込または現金支払い

上記の工事について、発注者と請負者は、各々の対等な立場における合意に基づいて、別記条項によって公正な請負契約を締結し、信義に従って誠実にこれを履行するものとする。

本契約締結の証として、本書 1 通を作成し、請負者印紙添付の上当事者記名押印し、発注者は本書を保有し、請負者はその写しを保有する。

●●年 11 月 10 日

発注者

●●市●●町 1-2-3  
株式会社●●物産  
代表取締役 岩手 太郎



請負者

●●市●●町 10-11-12  
●●建設株式会社 ●●支店  
代表取締役 ●● ●●



※設備更新工事について発注者と請負者の意思が明確に確認できる書類であれば、契約書以外の書類でも構いません。

(例) 次ページの例のような  
発注書と発注請書

発注書

●●年 11月 10日

●●建設株式会社 御中

●●市●●町 1-2-3  
株式会社●●物産  
代表取締役 岩手 太郎

印

下記のとおり注文しますので、お受けの際は発注請書をご提出ください。

金 ￥731,500

(うち取引に係る消費税及び地方税額 金 66,500円)

工事の名称： ●●物産施設内照明器具 LED 化及び空調設備更新工事

工事の場所： ●●市●●町 4-5-6

工期： ●●年 11月 15日 ~ ●●年 11月 16日

支払期限： ●●年 12月 20日まで

支払方法： 指定の銀行口座振込または現金支払い

金額の内訳

別添の内訳明細書のとおり

※契約書を取り交わさずに工事を発注する場合は、上の例のような発注書と発注請書の写しを提出してください。

なお、同様の内容の書類であれば、名称は異なっても構いません。

(例)

- ・注文書と注文請書
- ・工事発注書と工事請負書 など



## 発注請書

●●年 11月 10日

株式会社●●物産 御中

●●市●●町 10-11-12

●●建設株式会社 ●●支店

代表取締役 ●● ●●

印

下記のとおり注文を申し受けます。

**金 ￥731,500**

(うち取引に係る消費税及び地方税額 金 66,500円)

工事の名称： ●●物産施設内照明器具 LED 化及び空調設備更新工事

工事の場所： ●●市●●町 4-5-6

工期： ●●年 11月 15日 ~ ●●年 11月 16日

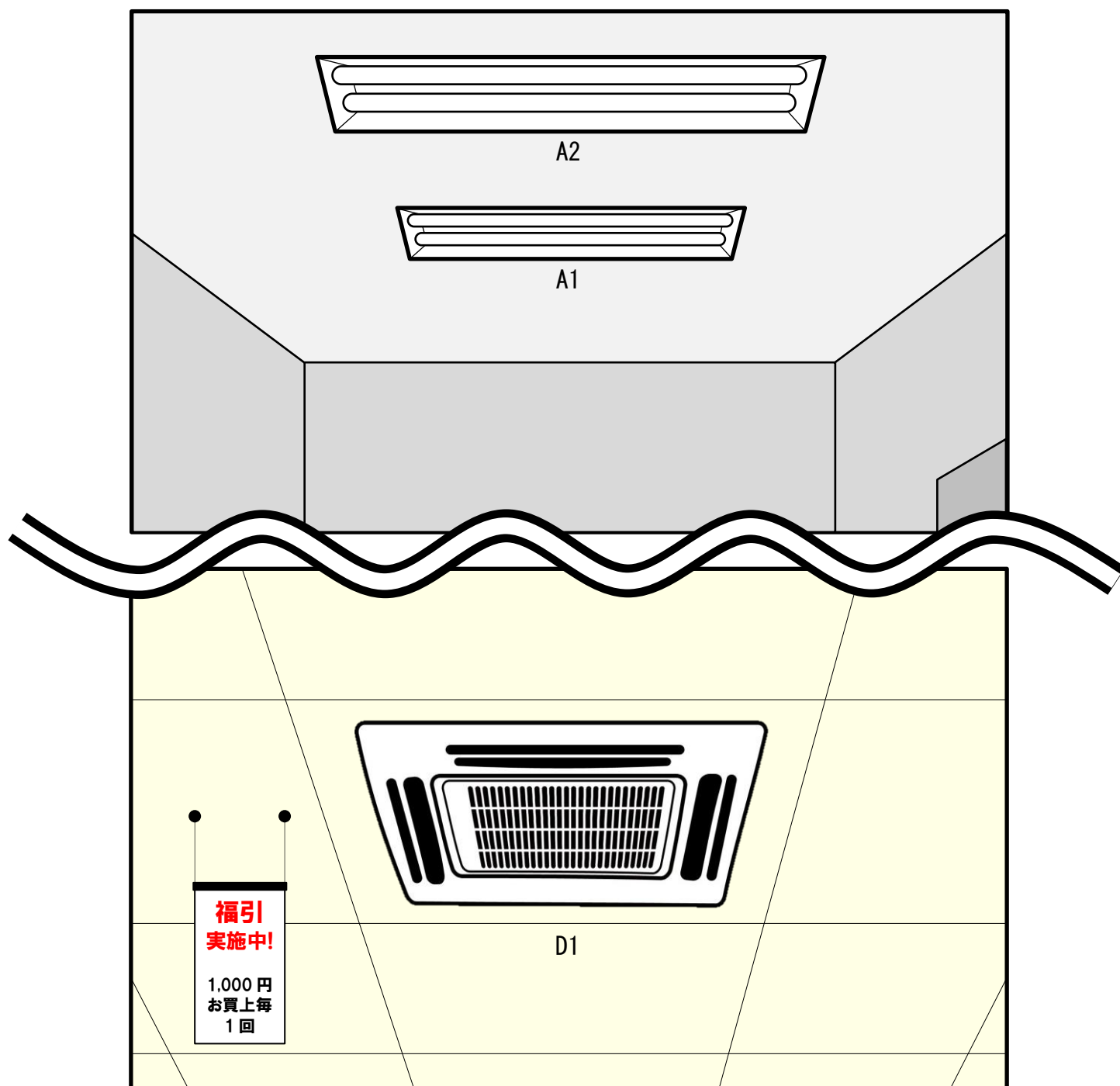
支払期限： ●●年 12月 20日まで

支払方法： 指定の銀行口座振込または現金支払い

金額の内訳

別添の内訳明細書のとおり

(A) 通路



といった具合に、設備の形状がはっきりわかる写真を提出してください。  
また、当初の設備と比較できるよう、  
・交付申請時の提出写真と、なるべく同じアングルで撮影  
・同じ番号を付記  
してください。

株式会社●●物産 様

令和●●年度

# 省エネルギー診断報告書

●●年●●月

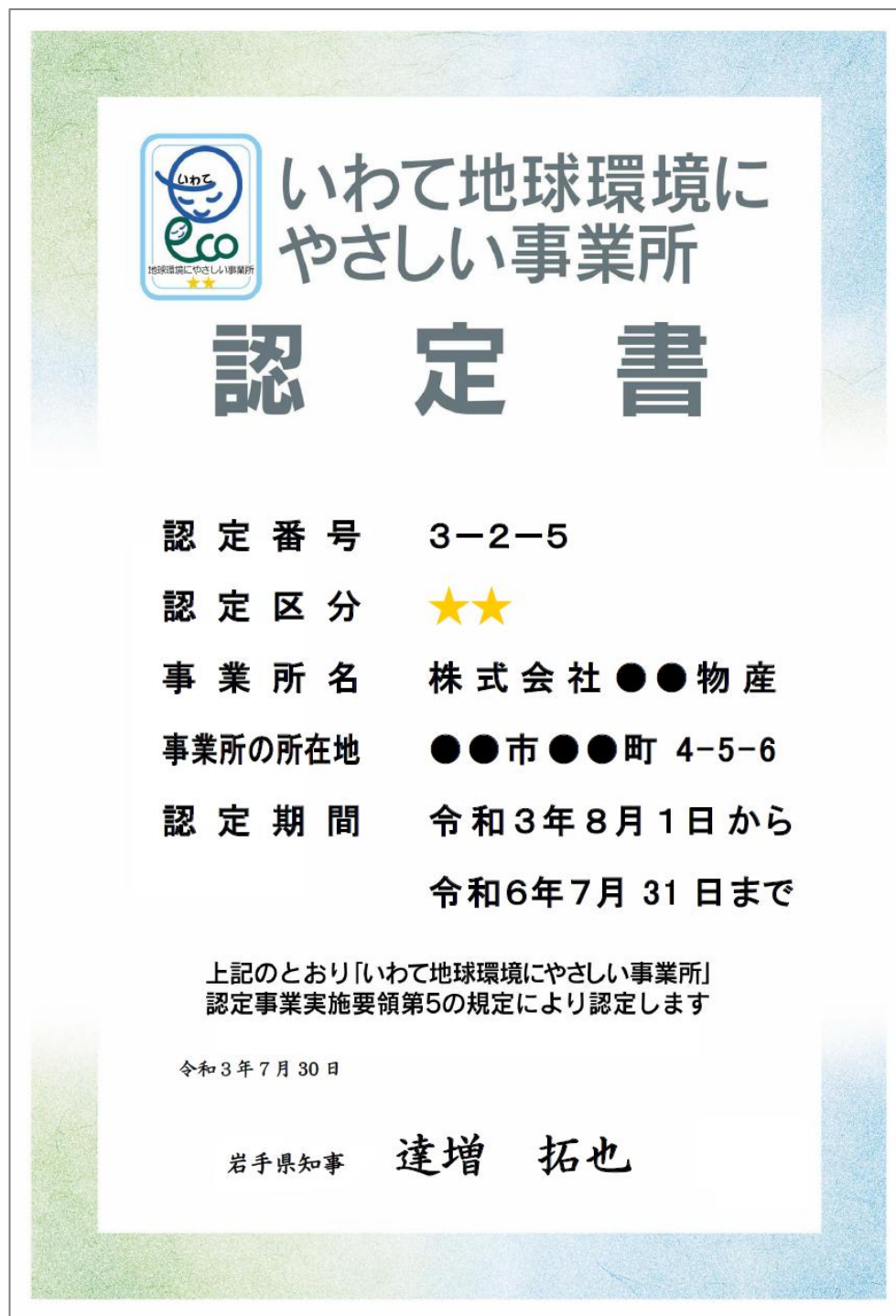
一般財団法人省エネルギーセンター

受け取った日付を  
メモする

○○年○○月○○日  
受け取り

|        |   |     |           |
|--------|---|-----|-----------|
| 整理番号   | ○○○○○○  | 診断日 | ●●年●●月●●日 |
| 診断先名   | 株式会社●●物産 岩手県産品専門店●●物産商店   |     |           |
| 業種     | その他   |     |           |
| 主要製品   | 販売業   |     |           |
| 診断先対応者 | 店長 岩手 次郎  |     |           |
| 診断者    | エネルギー使用合理化専門員 東北 太郎   |     |           |
| 連絡先    | 一般財団法人省エネルギーセンター<br>東北支部 ●● ●●<br>TEL 022-●●●-0001 FAX 022-●●●-0002 |     |           |

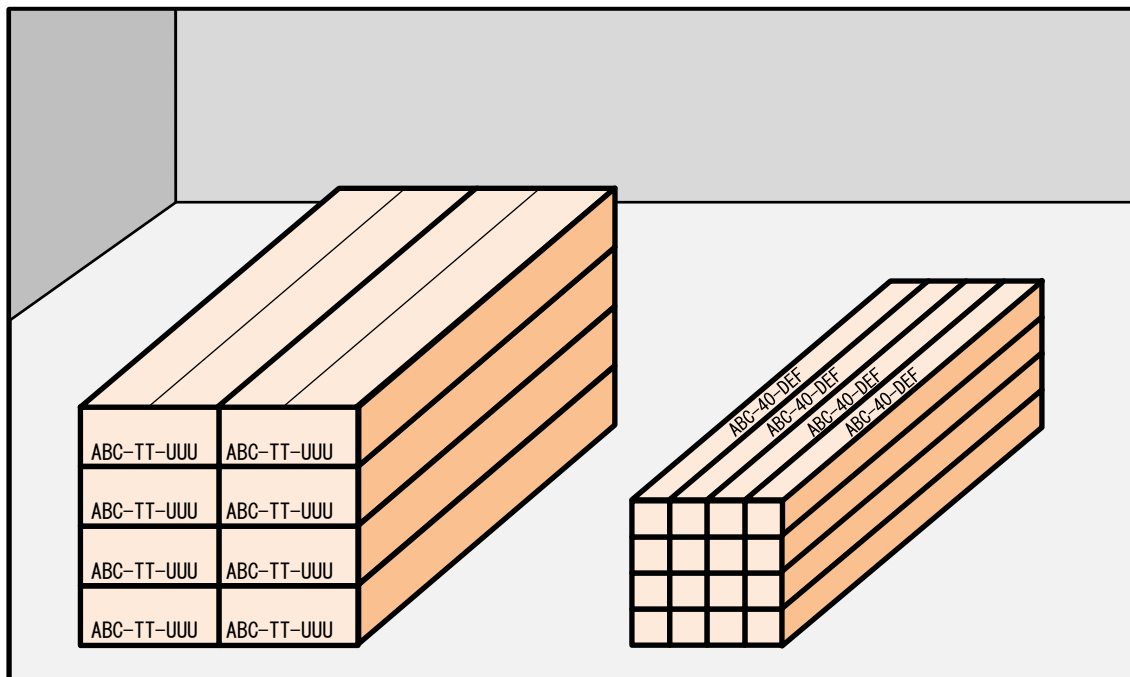
※事前に提出済みの場合は不要です。  
※報告書がお手元に届いた日を、余白に記載してください。  
※「全てのページ」をコピーして提出してください。



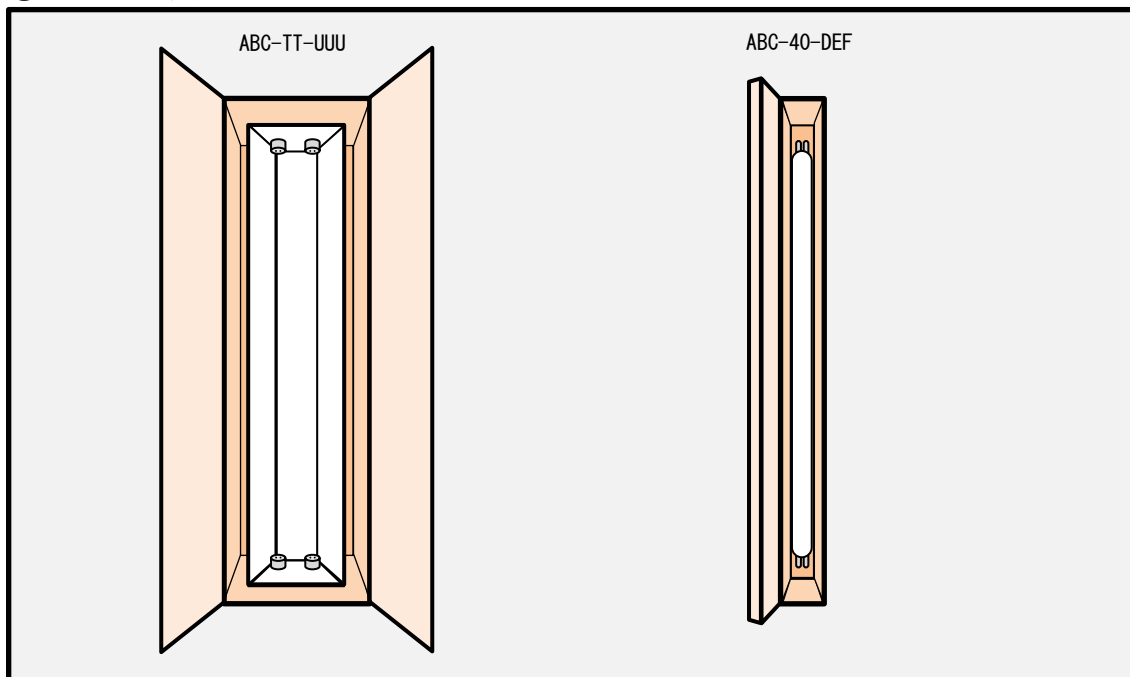
※ 「いわて地球環境にやさしい事業所」区分で交付申請した場合には、認定書の写しを提出してください。

(ク) その他必要な書類-箱等写真 撮影例

①本体器具 (ABC-TT-UUU)、直管型LED (ABC-40-DEF) の外箱の写真



②中身の写真



といった具合に、以下①と②の写真を撮影してください。

①外箱の写真 (全て撮影。同じものはまとめて撮影も可)

※型式が読めるようにすること。型式の文字が小さくて読めない場合は、文字の部分を拡大した写真を別途付けること

②中身の写真 (同じものは1枚だけで可)

※外箱無し納品の空調設備等は、型式が分かるよう銘板部分を撮影してください。