

岩手県 事業者向け省エネルギー対策推進事業

申請の手引き



公募期間

令和8年4月16日（木）～令和9年1月29日（金）

岩手県環境生活部環境生活企画室

令和8年4月

目次

1	事業の目的	2
2	申請期限等	2
3	補助対象者	2
4	補助金の交付対象設備	6
5	補助対象経費及び補助率等	8
	(1) 補助対象経費	8
	(2) 補助率	9
	(3) 上限額等	9
	(4) 補助回数の制限	10
	(5) 「いわて脱炭素化経営企業等認定制度」(いわて地球環境にやさしい事業所認定)に関する注意点	10
6	省エネ効果に関する情報発信と県事業への積極的な協力等	11
	(1) 社外への情報発信	11
	(2) 従業員の意識啓発	11
	(3) 県への定期的な報告	12
	(4) 県事業への積極的な協力	12
7	事業の流れ、申請方法等	13
	(1) 事業の流れ	13
	(2) 事業実施期間	13
	(3) 申請方法等	14
	① 省エネ診断の受診	14
	② 申請	14
	③ 審査	15
	④ 県による交付決定	15
	⑤ 対象設備導入に係る業者との契約及び設備導入工事	15
	⑥ (完了報告) 請求書の提出	16
	⑦ 補助金の交付	17
8	事業の実施後の留意事項	17
	(1) 事業実施後の県事業への協力等	17
	(2) 財産の適正管理	17
	(3) 財産の処分に係る申請等	17
	(4) 関係書類の保管	17
	(5) 立入検査等	17
9	その他関連事項	18
	(1) 耐用年数表 [抜粋]	18
	(2) 外部参照	18

1 事業の目的

県内の中小事業者等の地球温暖化対策・脱炭素化を推進するため、省エネルギー効果の高い設備の導入し、その効果（省エネルギー効果や経費節減効果など）を積極的に情報発信する事業者を補助することにより、事業活動で発生する温室効果ガス排出の削減を図ることを目的としています。

2 申請期限等

(1) 申請期限

令和9年1月29日（金）まで

かつ、**事業に着手する予定日の20日前まで**に提出してください。

(2) 提出方法

郵送又は持参で御提出ください。

(3) 提出先

〒020-8570 岩手県盛岡市内丸10-1
岩手県 環境生活部 環境生活企画室 グリーン社会推進担当

3 補助対象者

県内に拠点を有する中小事業者等が対象です。

また、次の要件を満たす必要があります。

- ・ 省エネルギー診断又は二酸化炭素（以下、「CO₂」という）排出量の算定を実施していること。
- ・ 今後も継続的な事業活動を行うものであること。
- ・ 対象設備に関して、国が交付する他の補助金を受けていないこと。
- ・ 県税を滞納していないこと。
- ・ 法定耐用年数を経過するまでの間、交付対象事業により取得した温室効果ガス排出削減効果についてJ-クレジット制度への登録を行わないことに同意する者。
- ・ 「いわて脱炭素化経営企業等認定（いわて地球環境にやさしい事業所）」の区分（9ページ参照）により補助金の交付を受けた補助事業者にあつては、補助金交付（完了報告）請求時以降、補助を受けた設備が法定耐用年数を経過するまでの間、「いわて脱炭素化経営企業等認定（いわて地球環境にやさしい事業所）」の認定を受けていることに同意する者。

【解説】

1 「中小事業者等」とは、次の(1)または(2)に当てはまる事業者で、岩手県内に事業所等を所有し、事業活動を行っている者としています。

(1) 「資本金の額又は出資の総額」、「常時使用する従業員の数」のいずれかが、下表の数値であること。

業種 (日本標準産業分類で定める業種)	資本金の額又は 出資の総額	常時使用する 従業員の数
① 製造業、建設業、運輸業、その他の業種（②～④以外の業種）	3億円以下	300人以下
② 卸売業	1億円以下	100人以下
③ 小売業	5,000万円以下	50人以下
④ サービス業	5,000万円以下	100人以下

※中小企業基本法（昭和38年法律第154号）の規定によるもの

【解説 続き】

(2) 事業所等の年間のエネルギー使用量（原油換算値）が1,500kl未満であること。

※年間のエネルギー使用量（原油換算値）は、下記サイトに掲載している「エネルギー使用量の簡易計算表」等で計算し、確認してください。

《事業者向け省エネルギー対策推進事業（岩手県）》

<https://www.pref.iwate.jp/kurashikankyou/gx/ontai/1067114.html>

※(1)に該当しない法人（例：大企業一般社団法人、医療法人、社会福祉法人等）であっても、(2)に該当すれば対象となります。

※ここで言う「事業所等」の例は次のとおりです。

- ア 工場、作業場、店舗、事務所等の建物
- イ アに付随する倉庫、駐車場等
- ウ 住宅と一体の店舗にあつては、その店舗部分
- エ 不動産賃貸業における賃貸物件にあつては、その共用部分
- オ その他、これらに類する施設と認められるもの

2 省エネルギー診断について

(1) 省エネルギー診断とは、エネルギーの使用状況や建築物の構造等の調査及び分析に基づき、専門家によりエネルギー使用の合理化に資する措置を明らかにすることをいいます。

具体的には、国により指定された機関が実施する省エネ診断とします。

(2) 省エネルギー診断は、

①申請日までの3年間に実施したもの または

②申請後から完了報告までの間に受診するもの

を対象とします。②の場合、申請時に省エネ診断を申し込み済みであること、診断予定日を確認します。

(省エネルギー診断の実施機関の例)

例1：一般財団法人省エネルギーセンター

<https://www.eccj.or.jp/>

相談・連絡先

TE1 022-221-1751（東北支部）

例2：省エネお助け隊（地域エネルギー利用最適化・省エネルギー診断拡充事業）

<https://shoeneshindan.jp/>

3 CO₂排出量の算定について

(1) CO₂排出量の算定とは、補助事業者自ら又は外部に委託して、事業所等におけるCO₂排出量の算定を行うことをいいます。

具体的には、①地球温暖化対策の推進に関する法律（以下「温対法」という。）に基づく報告の算定方法を参考にして自ら算定する方法、②公開されているツール等を用いて自ら算定する方法、③民間のCO₂排出量可視化サービス（見える化サービス）を活用する場合は考えられます。

例①：温対法に基づく報告の算定方法

<https://ghg-santeikohyo.env.go.jp/about>

例②：CO₂チェックシート（日本商工会議所）

<https://eco.jcci.or.jp/checksheet>

排出量算定の流れ

01 排出活動の抽出

温室効果ガスごとに定めた当該温室効果ガスを排出する活動のうち、事業者が行っている活動を抽出します。

02 活動ごとの排出量の算定

抽出した活動ごとに、政省令で定められている算定方法・排出係数を用いて排出量を算定します。

$$\text{温室効果ガス排出量} = \text{活動量} \times \text{排出係数}$$

※活動量：生産量、使用量、焼却量など、排出活動の規模を表す指標

※排出係数：活動量当たりの排出量

03 排出量の合計値の算定

温室効果ガスごとに、活動ごとに算定した排出量を合算します。

04 排出量のCO₂換算値の算定

温室効果ガスごとの排出量をCO₂の単位に換算します。

$$\begin{aligned} & \text{温室効果ガス排出量(tCO}_2\text{)} \\ & = \text{温室効果ガス排出量(tガス)} \times \text{地球温暖化係数(GWP)} \end{aligned}$$

※GWP(Global Warming Potential)：温室効果ガスごとの地球温暖化をもたらす程度のCO₂との比

<https://policies.env.go.jp/earth/ghg-santeikohyo/manual.html#SEC1>

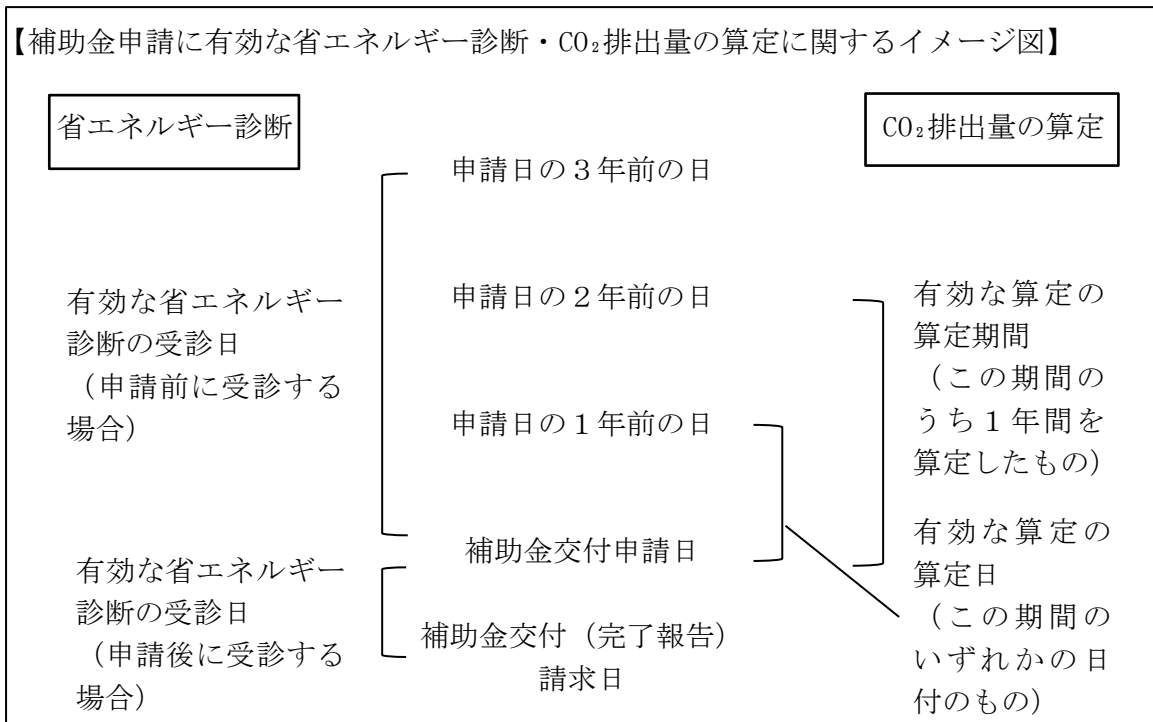
[g-santeikohyo/manual.html#SEC1](https://policies.env.go.jp/earth/ghg-santeikohyo/manual.html#SEC1)

算定方法

対象となる排出活動ごとの算定方法は、電気の使用に伴うCO₂の算定を除き、これまでの算定方法と同じです。排出活動ごとの算定方法は、制度のホームページに掲載の[算定・報告マニュアル](#)をご参照ください。

(2)CO₂排出量の算定は、交付申請日までの1年間のいずれかの日を末日として、1年間算定したものが対象です。

【補助金申請に有効な省エネルギー診断・CO₂排出量の算定に関するイメージ図】



4 補助金の交付対象設備

対象設備は、既存に替えて導入する設備で既存設備と使用用途が同じであり、かつ、設置に際して工事を伴う設備を対象とします。

なお、次の場合は補助対象外ですのでご注意ください。

- ・ 申請時点で設置工事を発注済み、またはすでに工事に着手しているもの
- ・ 新築物件への設置や、既存の設備とは別に増設するもの
- ・ 設置に際して工事を伴わないもの（LED電球のみの交換、コンセント設備を使用する照明器具、移動可能な空調設備等）
- ・ リースで導入するもの
- ・ 中古品またはそれに類するもの
- ・ 県外事業者から購入または、県外事業者へ設置工事を発注するもの
- ・ 国や地方公共団体が所有する施設へ設置するもの

補助対象となる各設備はそれぞれ次に掲げる要件を満たすものとしします。

	設備	要件
1	高効率空調機器	・ 従来の空調機器等に対して 30%以上省 CO ₂ 効果が得られるもの。
2	高機能換気設備	<ul style="list-style-type: none"> ・ 平時に活用するものであり、次の(ア)～(ウ)の要件を全て満たすもの。 (ア) 全熱交換器 (JIS B 8628 に規定されるもの) であること (イ) 必要換気量 (1 人当たり毎時 30 m³以上[※]) を確保すること (ウ) 熱交換率 40%以上 (JIS B 8639 で規定) であること <p>※ 建築物の構造上、一人当たり毎時 30 m³を満たすことが難しい場合は、当該建築物に合致する最大の換気量で設計すること。「換気の悪い密閉空間」を改善するための方法や、必要換気量については、「商業施設等における「換気の悪い密閉空間」を改善するための換気について」(令和 2 年 3 月 30 日厚生労働省)を確認すること。</p>
3	高効率照明機器	・ 調光制御機能を有する LED に限る。ただし、再エネ一体型屋外照明の場合はこの限りではない。
4	高効率給湯機器	・ 従来の給湯機器等に対して 30%以上省 CO ₂ 効果が得られるもの。

【解説】

1 高効率空調機器

- ・ 現在使用している空調機器と比較して 30%以上省 CO₂ 効果が得られるものが対象です。
- ・ 省 CO₂ 効果を確認できる資料（計算書、省エネルギー診断（以下「省エネ診断」という）の報告書 等）を添付してください。

2 高機能換気設備

- ・ 単純な換気扇ではなく、室内の空気と室外の空気を熱交換して換気する全熱交換器が対象です。

3 高効率照明機器

- ・ 調光制御機能付き LED 照明または再エネ一体型屋外照明が対象です。
- ・ 調光制御機能付き LED 照明とは、
 - ① スケジュール制御（予め設定したタイムスケジュールに従い、個別回路、グループ化 又はパターン化した回路を自動的に点滅又は調光制御する機能。
 - ② 明るさセンサによる一定照度制御（明るさセンサからの信号により、予め設定した照度に調光制御する）。
 - ③ 在/不在調光制御（人感センサ又は微動検知人感センサからの信号により、予め設定した個別回路を点滅又は調光制御する）

のいずれかの機能を有する LED のことを指します。

対象となる機器は、国の類似の補助金である「省エネルギー投資促進支援事業」のサイト内に対象となる調光制御設備の一覧が載っていますので参考としてください。

《令和 6 年度補正予算 省エネルギー投資促進支援事業》

<https://sii.or.jp/setsubi06r/>

《令和 7 年度補正予算 省エネ・非化石転換補助金（設備単位型）》

<https://sii.or.jp/setsubi07r/>

- ・ センサや予め設定された条件による制御ではなく、リモコンやツマミなどで人が明るさを調節する照明制御は対象外です。
- ・ 人感センサによる場合、消灯と減光を切り替えられるものが対象です。
- ・ 既存の照明と同じ使用用途であれば、照明の分割設置も可能です。例えば、「照明効率の関係から、500W 水銀灯 1 灯を 60W の LED 3 台にする」場合は、結果的に台数が 1 台から 3 台に増えますが、新設とは見なさず、既存設備に替えて設置したものとして取り扱います。
- ・ また、同じ使用用途であれば設置箇所を変えることも可能です。例えば、「これまで 3 台× 8 列で配置していたが、4 台× 6 列に再配置する」場合が該当します。

4 高効率給湯機器

- ・ 現在使用している給湯機器と比較して 30%以上省 CO₂ 効果が得られるものが対象です。
- ・ 省 CO₂ 効果を確認できる資料（計算書、省エネルギー診断の報告書 等）を添付してください。

5 補助対象経費及び補助率等

(1) 補助対象経費

補助対象経費は地域脱炭素移行・再エネ推進交付金実施要領（令和4年3月30日環政計発第2203303号。以下「国実施要領」という。）別表第1に掲げる経費です。なお、既存設備の撤去費、処分費、消費税及び地方消費税は補助対象経費としません。

補助金交付申請時に提出する「設備の購入及び設置工事に要する経費内訳が確認できる資料（明細書等）」は、下の表の項目に従って記載してください。

区分	費目	細分	内容
工事費	本工事費 (直接工事費)	材料費	事業を行うために直接必要な材料の購入費をいい、これに要する運搬費、保管料を含むものとする。この材料単価は、建設物価（建設物価調査会編）、積算資料（経済調査会編）等を参考のうえ、事業の実施の時期、地域の実態及び他事業との関連を考慮して適切な単価とする。
		労務費	本工事に直接必要な労務者に対する賃金等の人件費をいう。この労務単価は、毎年度農林水産、国土交通の2省が協議して決定した「公共工事設計労務単価表」を参考として、事業の実施の時期、地域の実態及び他事業との関連を考慮して適切な単価とする。
		直接経費	事業を行うために直接必要とする経費であり、次の費用を言う。 ①特許権使用料（契約に基づき使用する特許の使用料及び派出する技術者等に要する費用）、 ②水道、光熱、電力料（事業を行うために必要な電力電灯使用料及び用水使用料）、 ③機械経費（事業を行うために必要な機械の使用に要する経費（材料費、労務費を除く。)) ④負担金（事業を行うために必要な経費を契約、協定等に基づき負担する経費）
	(間接工事費)	共通仮設費	事業を行うために直接必要な現場経費であって、次の費用をいう。 ①事業を行うために直接必要な機械器具等の運搬、移動に要する費用、 ②準備、後片付け整地等に要する費用、 ③機械の設置撤去及び仮道布設現道補修等に要する費用、 ④技術管理に要する費用、 ⑤交通の管理、安全施設に要する費用
		現場管理費	事業を行うために直接必要な現場経費であ

			って、労務管理費、水道光熱費、消耗品費、通信交通費その他に要する費用をいい、類似の事業を参考に決定する。
		一般管理費	事業を行うために直接必要な諸給与、法定福利費、修繕維持費、事務用品費、通信交通費をいい、類似の事業を参考に決定する。
	付帯工事費		本工事費に付随する直接必要な工事に要する必要最小限度の範囲で、経費の算定方法は本工事費に準じて算定すること。
	機械器具費		事業を行うために直接必要な建築用、小運搬用その他工事用機械器具の購入、借料、運搬、据付け、撤去、修繕及び製作に要する経費をいう。
	測量及試験費		事業を行うために直接必要な調査、測量、基本設計、実施設計、工事監理及び試験に要する経費をいう。
設備費	設備費		事業を行うために直接必要な設備及び機器の購入並びに購入物の運搬、調整、据付け等に要する経費をいう。
業務費	業務費		事業を行うために直接必要な機器、設備又はシステム等に係る調査、設計、製作、試験及び検証に要する経費をいう。
事務費	事務費		事業を行うために直接必要な事務に要する社会保険料、賃金、諸謝金、旅費、需用費、役務費、委託料、使用料及賃借料、消耗品費及び備品購入費をいう。

(2) 補助率

2分の1

(3) 上限額等

「いわて脱炭素化経営企業等認定制度」（いわて地球環境にやさしい事業所）の認定事業所からの申請※については、補助上限額をかさ上げします。

① 一般

補助上限額：500千円

② いわて脱炭素化経営企業等認定あり

補助上限額：800千円

※ 補助金交付申請時においていわて脱炭素化経営企業等の認定を受けている又はいわて脱炭素化経営企業等の認定に向けた手続きを進めていることを指します。

また、補助金交付（完了報告）請求時においていわて脱炭素化経営企業等の認定を受けていることが必要です。

※ ②の区分で補助金の優遇を受けた場合、補助を受けた設備の法定耐用年数（18ページ参照）が経過するまでの間、認定の更新を継続する必要があります。

（４）補助回数の制限

同一年度内の1社あたりの補助件数は4回まで、同一事業所が同一年度内に補助を受けられる回数は1回までとします。

【解説】

1 補助額について

一事業所に高効率空調機器と高機能換気設備を導入するなど、複数の種類の設備を導入する場合は、補助金の額は設備の種類ごとに計算します。

[例] いわて脱炭素化経営企業等認定ありの事業所に、高効率空調機器（補助対象経費

1,800千円）と高機能換気設備（補助対象経費500千円）を導入する場合

空調：1,800千円×1/2＝900千円 ⇒上限額を超えるため補助額800千円

換気：500千円×1/2＝250千円

合計の補助額：800千円＋250千円＝1050千円

2 補助対象経費について

補助金交付申請時に提出する「設備の購入及び設置工事に要する経費内訳が確認できる資料（明細書等）」は、上の表の項目に従って記載してください。

3 補助回数の制限について

同一事業所について、次年度以降に再度申請する場合は、既に補助を受けて更新した設備と明確に工区が分かれているもの（別室、別棟等）に限ります。

（５）「いわて脱炭素化経営企業等認定制度」（いわて地球環境にやさしい事業所認定）に関する注意点

いわて脱炭素化経営企業等認定ありの区分で申請をするには、次の2つの要件をどちらも満たす必要があります。

① 申請時：有効な認定書を取得済みか、まだ認定を受けていないが認定に向けた手続きを進めている最中

② 完了報告時：有効な認定書を取得している

【解説】

1 「いわて脱炭素化経営企業等認定制度」（いわて地球環境にやさしい事業所）について県では、CO₂排出の抑制のための措置を積極的に講じている事業所を「いわて脱炭素化経営企業等」（いわて地球環境にやさしい事業所）として認定しています。

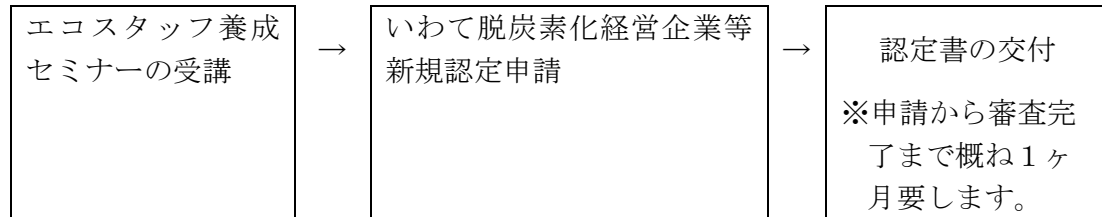
本補助事業の優遇のほか、認定を受けた事業者は、省エネ設備導入の低金利融資、電力料金の割引、県営建設工事競争入札参加資格審査、産業廃棄物処理業者格付制度等にて優遇を受けられます。（ただし、それぞれ一定の要件がありますので、詳細は県ホームページをご参照ください）

本事業による補助金も、認定を受けた事業所に対象設備を導入する場合に、補助上限額をかき上げします。

認定を受けるには、エコスタッフ（県が主催したエコスタッフ養成セミナーを受講した者、またはその他の要件を満たす者）の常駐が必要であり、県に認定申請書提出して所定の審査を受ける必要があります。

参考：<https://www.pref.iwate.jp/kurashikankyoku/gx/ontai/1067284.html>

このため、エコスタッフがおらず、初めて認定を受ける場合は、



の順番で手続きを行ってください。

なお、環境社会検定（eco 検定）合格者（1年以上環境活動に従事している者）または脱炭素アドバイザー資格を取得している者がいる場合にも、エコスタッフの要件を満たします。

「認定に向けた手続きを進めている最中」とは、

- ・いわて脱炭素化経営企業等の認定申請書を提出済みで、現在審査中
 - ・エコスタッフ養成セミナーに申し込み済み（その後、認定申請予定）
- の場合を言います。

状況の確認のため、認定申請書のコピーか、エコスタッフ養成セミナー申込書のコピーを提出するほか、「申請書類記載例」を参考に誓約書を提出してください。

また、申請時には有効な認定書を取得していても、完了報告時に認定の期限が切れていると対象外になりますので、年度途中で認定の期限が切れる場合には、忘れずに認定を更新してください。

6 省エネ効果に関する情報発信と県事業への積極的な協力等

補助金の交付を受けた翌年度から2年間、社外への情報発信、従業員の意識啓発を行うとともに、省エネ効果のデータを県へ報告するなどのご協力をいただきます。

具体的には次のとおりです。

(1) 社外への情報発信

以下のことについて、ポスターの掲示や業界団体の会誌への掲載等により、情報発信を行ってください。

- ・県の補助金を活用して設備更新をしたこと
- ・具体的な省エネ効果及びそれに伴う経費節減効果

(2) 従業員の意識啓発

従業員に対し、社内の省エネ取組や、従業員の各家庭での省エネ取組を促してください。

(3) 県への定期的な報告

具体的な省エネ効果及びそれに伴う経費節減効果の詳細なデータ、(1)(2)の取組内容について、毎年県に報告してください。

(4) 県事業への積極的な協力

事例発表やデータの公表など、県が行う温暖化対策の各種事業に対して、積極的な協力をお願いします。

【解説】

(1) 情報発信の方法としては、窓口や応接室など来客の目に触れやすい場所へのポスター掲示、来客者に配布するリーフレット等への印刷、業界団体の会誌や広報誌への掲載、会社のホームページへの情報掲載などが考えられます。

(2) 従業員への意識啓発としては、社内での省エネ勉強会等の開催や、家庭のエコチェック(後述)を従業員に配布して各家庭での取組を記入してもらうこと等が考えられます。

<家庭のエコチェック>

家庭でできる省エネ取組をチェックするアンケートです。

以下で簡単にチェックできますので、ぜひご参加ください。

<https://www.carbon-neutral.pref.iwate.jp/>

(3) 上記(1)(2)の実施内容について、その状況が分かる資料や写真等を、定期的に県へ報告していただくものです。また、設備導入後の毎月のエネルギー使用量とそれに係る経費額のデータを、所定の様式に記入のうえ県に提出していただきます。

(4) 県が主催するセミナーや説明会での事例発表、イベントでの掲示用資料の作成、また事例集の作成に、積極的にご協力いただくものです。

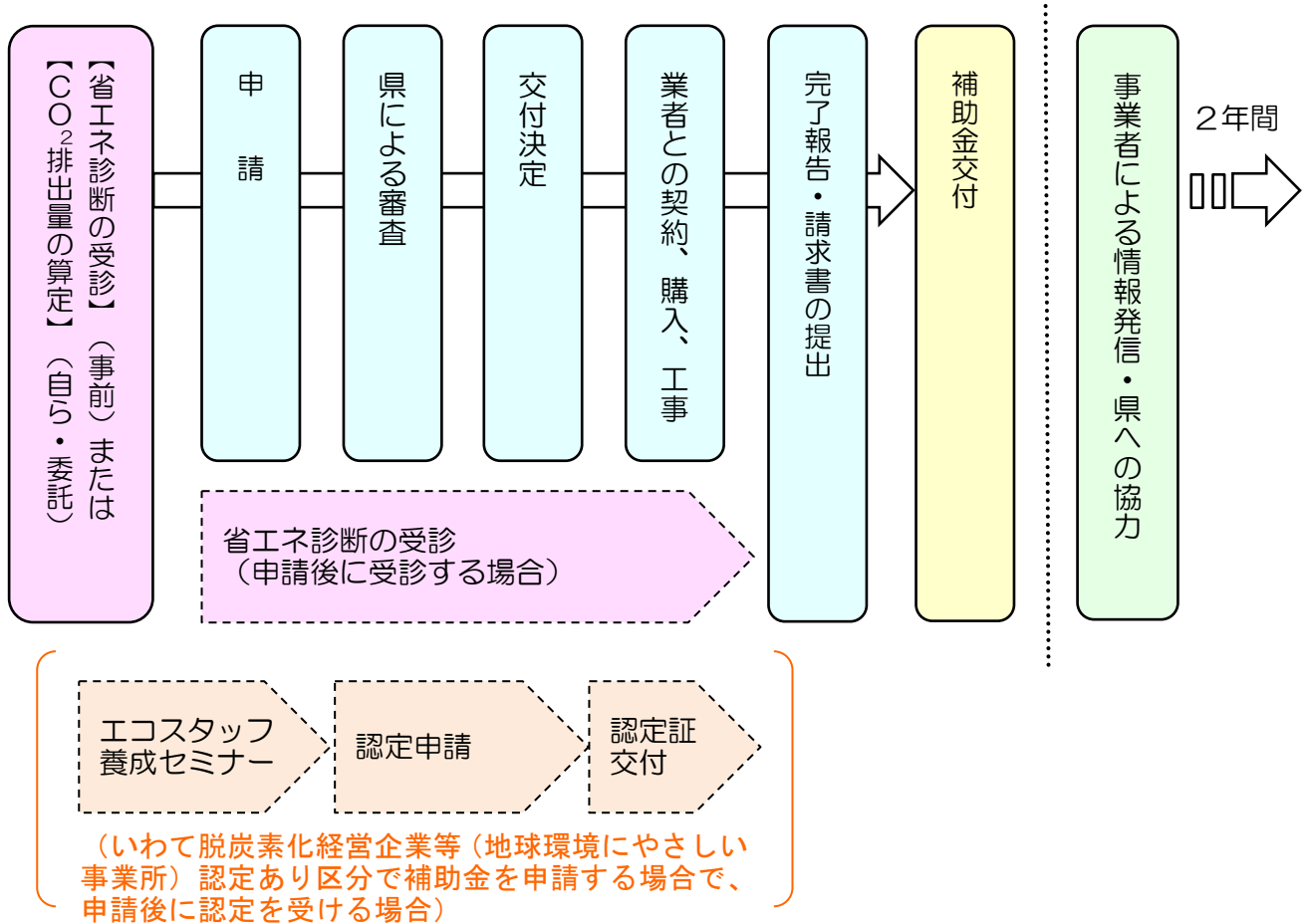
7 事業の流れ、申請方法等

(1) 事業の流れ

本事業の流れを次に示します。

なお、申請を希望される場合、必ず事前に当室まで御相談ください。

【事業フロー例】



省エネ診断は、申し込んでから結果が出るまで1か月以上かかりますので、余裕をもって申し込むようにしてください。

(2) 事業実施期間

申請者の事業実施期間は、次の考え方による事業着手日から事業完了日までとします。

事業着手日：設備の購入及び設置工事に係る契約書等の発行日

事業完了日：工事完了日又は支払い義務額を支払った日のいずれか遅い日

(ただし、上記の日よりも後に省エネ診断報告書を受領した場合や、「いわて脱炭素化経営企業等認定制度」(いわて地球環境にやさしい事業所)認定書が交付された場合は、その最も遅い日を事業完了日とします)

【解説】

1 事業着手日について

- ・ 「契約書等」とは、契約書以外に、「発注書・発注請書」及びそれに類する書類を含みます。発注書・発注請書の取り交わしにより契約と見なした場合、「発注請書の発行日」を事業着手日とします。
- ・ 設備の購入と設置工事を別の業者に委託する場合など、契約書等が複数取り交わされた場合には、全ての契約書等のうち最も早い発効日を事業着手日とします。
- ・ 事業の着手は、必ず交付決定日以降としてください。

2 事業完了日について

- ・ 工事完了後に支払い義務額を支払った場合は支払日が事業完了日となり、代金先払いの場合は工事完了日が事業完了日となります。
- ・ 設備の購入と設置工事を別の業者に発注し、別々に代金を支払った場合には、全ての支払日のうちのうち最も遅い日を「支払い義務額を支払った日」とします。
- ・ 事業完了日の最終期限は令和9年2月26日（金）までとなっています。2月26日（金）までに工事完了及び支払い義務額の支払いが完了していたとしても、省エネ診断報告書の受領日が2月26日（金）を過ぎた場合は事業完了とみなさず、補助対象外となりますので、十分にご注意ください。
- ・ また、有効な「いわて脱炭素化経営企業等認定制度」（いわて地球環境にやさしい事業所）の認定書を2月26日（金）までに取得できなかった場合は優遇の補助金を受けることができませんので、十分にご注意ください。

（3）申請方法等

① 省エネ診断の受診

本事業に申請する事業者は、申請前、または申請後に省エネ診断を受診する必要があります。

省エネ診断の詳細は、「3 補助対象者」及び「4 補助金の交付対象設備」を御確認ください。

② 申請

次の書類を揃え、申請書を提出します。

ア 提出書類

- （ア）事業者向け省エネルギー対策推進事業費補助金交付申請書（様式第1号）
- （イ）会社概要（会社案内のパンフレット等）
- （ウ）設備の購入及び設置工事に係る県内事業者2者以上の見積書の写し
- （エ）設備の購入及び設置工事に要する経費の内訳が確認できる資料（明細書等）
- （オ）設備の新旧対照表
- （カ）設置設備の内容が確認できる書類（カタログ等）
- （キ）施設の平面図に設備の設置箇所を示した図面
- （ク）設備設置前の状況が確認できる写真
- （ケ）県税納税証明書（県税について未納の額が無いことの証明書）の写し
- （コ）省エネルギー診断の結果の写し（交付申請日までの3年間に実施したもの）又

は省エネルギー診断の申込状況が確認できる書類若しくは CO₂排出量算定結果の写し（交付申請日までの1年間に算定したもの）

(サ) いわて脱炭素化経営企業等認定書の写し等（「いわて脱炭素化経営企業等認定制度」（いわて地球環境にやさしい事業所）認定ありの区分で交付申請する場合）

(シ) 中小企業者以外にあっては年間のエネルギー使用量（原油換算値）が確認できる書類

(ス) 補助金振込口座の通帳の写し

(セ) その他必要な書類（申請内容に応じて御提出いただくことがあります。）

イ 提出期限

事業に着手する予定日の20日以前、又は、令和9年1月29日（金）のいずれか早い日とします。

ウ 提出部数

1部

エ 提出方法

郵送又は持参で御提出ください。

オ 提出先

岩手県 環境生活部 環境生活企画室 グリーン社会推進担当

〒020-8570 岩手県盛岡市内丸10-1

③ 審査

県は、事業者から提出された申請書や添付書類について内容が適切であるか、また、書類に不備等が無いかが審査します。

【注意】

提出いただいた書類に不明点があったり、記入内容の不備及び必要書類の不足等があったりした場合、不明点の確認や書類の修正・差し替え等がなされるまで審査は行われません。その分、審査完了が遅れることとなりますので、事業着手の予定日まで十分な余裕をもって申請してください。

④ 県による交付決定

県は、③審査の結果、補助金を交付すべきと認めた場合は、申請者に対し、交付決定通知書を通知します。

⑤ 対象設備導入に係る業者との契約及び設備導入工事

ア 事業の着手

設備の購入及び設置工事に係る契約を業者と締結します。その後、設備の導入工事を行います。なお、事業の着手は、必ず④の交付決定後に行ってください。

イ 事業の変更

事業を変更（中止・廃止等を含む）する場合は、事業者向け省エネルギー設備導入促進事業費補助金交付変更（中止・廃止）承認申請書（様式第2号）を変更（中止・廃止）の理由が生じた日から30日以内に県に提出する必要があります。

【注意】

次に掲げる事項が生じた場合、事業の変更（中止・廃止）承認申請を行う必要があります。

- (1) 補助事業の中止又は廃止
- (2) 事業実施主体の変更
- (3) 補助対象経費の30パーセントを超える増減
- (4) 補助金額の増減を伴う変更

※事業内容の変更の可能性が生じた場合には、速やかに県に報告し、その指示に従ってください。

※上記以外の変更であっても、導入設備の変更等により省エネルギー効果や設備能力が変わる場合には、**補助対象から外れる可能性があります。**

※設備、経費、施工時期などが、当初の予定と変わることが判明した場合は、速やかに県に報告し、その指示に従ってください。

⑥ （完了報告）請求書の提出

次の書類を揃え、（完了報告）請求書を提出します。

ア 提出書類

- (ア) 事業者向け省エネルギー対策推進事業費補助金交付（完了報告）請求書（様式第4号）
- (イ) 設備の購入及び設置工事に係る支払い義務額を支払ったことを示す書類（領収書等）の写し
- (ウ) 設備の購入及び設置工事に要する経費の内訳が確認できる書類（明細書等）の写し
- (エ) 設備の購入及び設置工事に係る契約が確認できる書類（契約書等）の写し
- (オ) 設備設置後の状況が確認できる写真
- (カ) 省エネルギー診断の結果の写し（交付申請後に省エネルギー診断を受診した場合）
- (キ) いわて脱炭素化経営企業等認定書の写し（「いわて脱炭素化経営企業等認定制度」（いわて地球環境にやさしい事業所）認定ありの区分で交付申請した場合）
- (ク) その他必要な書類

イ 提出期限

事業完了日から起算して30日を経過した日又は令和9年2月26日（金）のいずれか早い日とします。

【注意】

上記の提出期限を越えた場合、補助金が交付されない場合があります。提出期限は厳守してください。

なお、（完了報告）請求書の最終期限（令和9年2月26日（金））までに、省エネ診断の受診結果を受理していない場合は、期限内に事業が終了したこととならず、補助金が交付されない場合があります。御留意ください。

- ウ 提出部数
1部
- エ 提出方法
郵送又は持参でお願いします。
- オ 提出先
申請時の提出先と同じです。

⑦ 補助金の交付

県は、⑥の書類が事業者から提出され、内容を審査し、適正であると判断された場合、補助金を交付します。

8 事業の実施後の留意事項

(1) 事業実施後の県事業への協力等

「6 省エネ効果に関する情報発信と県事業への積極的な協力等」に記載したとおり、社外への情報発信、従業員への意識啓発、県へのデータ提供、県事業への積極的な協力を行うものとします。

(2) 財産の適正管理

補助事業者は、この補助金により取得した設備を、補助事業完了後においても、善良な管理者の注意を持って管理するとともに、補助金交付の目的に従い、その効率的な運用を図らなければいけません。

(3) 財産の処分に係る申請等

補助事業者が、この補助金により取得した設備の財産処分を行う場合は、岩手県補助金交付規則（昭和32年岩手県規則第71号）に定める財産処分の承認を県に申請しなければいけません。

(4) 関係書類の保管

補助事業者は、この補助金に係る書類については、「補助金等により取得し、又は効用の増加した財産の処分制限期間（昭和53年通商産業省告示第360号）」及び「減価償却資産の耐用年数等に関する省令（昭和40年大蔵省令第15号）」に基づき、その該当償却期間、整備保管してください。

(5) 立入検査等

県は、予算の執行の適正を期するため、補助事業者に対して、必要な報告を求め、又は当該職員にその設置場所等に立ち入り、帳簿書類その他必要な物件を検査させ、若しくは関係者に質問することがあります。

9 その他関連事項

(1) 耐用年数表 [抜粋]

減価償却資産の耐用年数等に関する省令に規定する償却期間は次のとおりです。

	種類	構造又は用途	細目	耐用年数
①	建物附属 設備	電気設備（照明設備を含む。） 冷房、暖房、通風又はボイラ ー設備	その他のもの	15年
②			冷暖房設備（冷凍機の出 力が22kW以下のもの）	13年
③			その他のもの	15年
④	器具及び 備品	家具、電気機器、ガス機器及 び家庭用品（他の項に掲げる ものを除く。）	冷房用又は暖房用機器	6年
⑤			電気冷蔵庫、電気洗濯機 その他これらに類する 電気又はガス機器	6年

実際に導入する設備がどれに該当するかは、以下等を参考に、各自ご確認ください。

また、不明点については管轄の税務署にお問い合わせください

《令和7年分確定申告書等作成コーナー よくある質問》

<https://www.keisan.nta.go.jp/r7yokuaru/aiiroshinkoku/hitsuyokeihi/genkashokyakuhi/taiyonensuhyo.html>

なお、本事業で想定している導入設備は概ね次のとおりになると考えられます。

（設備によって必ずしもこのとおりになるとは限りません）

	使用用途	上の表の番号	耐用年数
高効率空調機器	建物構造と一体のもの	②または③	13年または15年
	器具・備品と見なされるもの （家庭用エアコン等）	④	6年
高機能換気設備		③	15年
高効率照明機器		①	15年
高効率給湯機器		⑤	6年

(2) 外部参照

本手引き内で触れた外部参照アドレスを次の一覧のとおり再掲します。

- ① 年間のエネルギー使用量（原油換算値）の確認

《事業者向け省エネルギー対策推進事業（岩手県）》

<https://www.pref.iwate.jp/kurashikankyous/gx/ontai/1067114.html>

- ② 一般財団法人省エネルギーセンター

<https://www.eccj.or.jp/>

- ③ 省エネお助け隊（地域エネルギー利用最適化・省エネルギー診断拡充事業）

<https://shoeneshindan.jp/>

- ④ CO₂排出量の算定
《温対法に基づく報告の算定方法》
<https://ghg-santeikohyo.env.go.jp/about>
《CO₂チェックシート（日本商工会議所）》
<https://eco.jcci.or.jp/checksheet>
- ⑤ 補助対象となる高効率照明機器の参考
《令和6年度補正予算 省エネルギー投資促進支援事業》
<https://sii.or.jp/setsubi06r/>
《令和7年度補正予算 省エネ・非化石転換補助金（設備単位型）》
<https://sii.or.jp/setsubi07r/>
- ⑥ 「いわて脱炭素化経営企業等認定制度」（いわて地球環境にやさしい事業所）認定制度の概要
<https://www.pref.iwate.jp/kurashikankyou/gx/ontai/1067284.html>
- ⑦ 家庭のエコチェック
<https://www.carbon-neutral.pref.iwate.jp/>
- ⑧ 耐用年数表
《令和7年分確定申告書等作成コーナー よくある質問》
<https://www.keisan.nta.go.jp/r7yokuaru/aiiroshinkoku/hitsuyokeihi/genkashok-yakuhi/taiyonensuhyo.html>

＜事業に関する問い合わせ・申請先＞

岩手県環境生活部環境生活企画室 グリーン社会推進担当
〒020-8570 岩手県盛岡市内丸10-1
電話：019-629-5273
FAX：019-629-5334
E-mail：AC0001@pref.iwate.jp