変動率分布状況

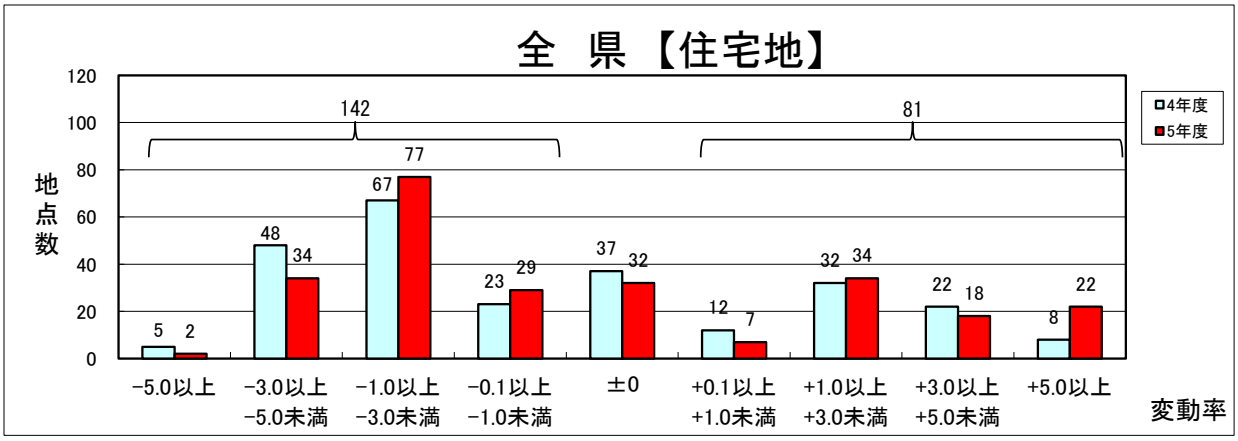
全　県【住宅地】
地点数
120
100
80
60
40
20
0
142
81
77
67
48
34
37
32
23
29
12
7
32
34
22
18
8
22
5
2
4年度
5年度
−5.0以上
−3.0以上 −5.0未満
−1.0以上 −3.0未満
−0.1以上 −1.0未満
±0
+0.1以上 +1.0未満
+1.0以上 +3.0未満
+3.0以上 +5.0未満
+5.0以上
変動率

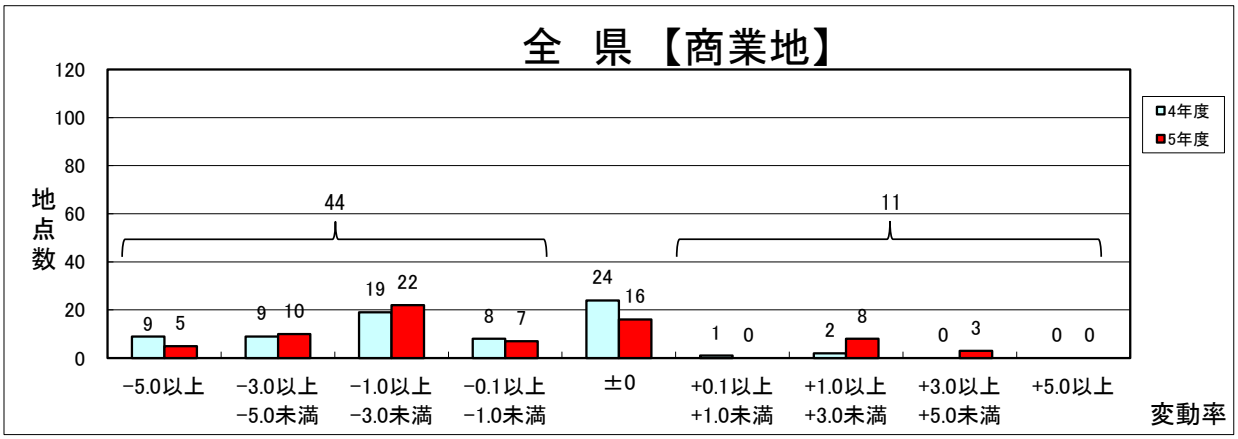
全　県【商業地】
地点数
120
100
80
60
40
20
0
44
11
9
5
9
10
19
22
8
7
24
16
1
0
2
8
0
3
0
0
4年度
5年度
−5.0以上
−3.0以上 −5.0未満
−1.0以上 −3.0未満
−0.1以上 −1.0未満
±0
+0.1以上 +1.0未満
+1.0以上 +3.0未満
+3.0以上 +5.0未満
+5.0以上
変動率

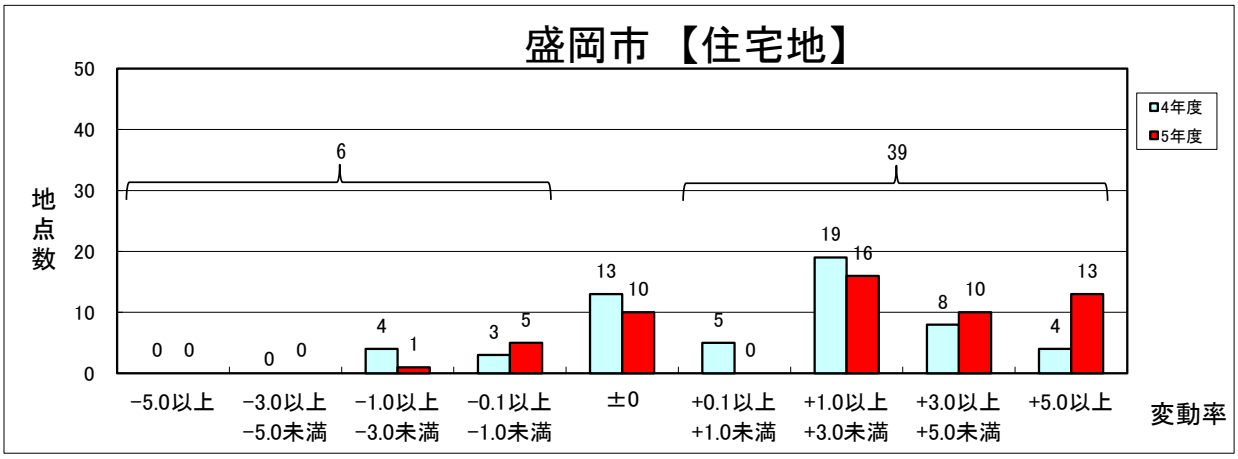
盛岡市【住宅地】
地点数
50
40
30
20
10
0
6
39
0
0
0
0
4
1
3
5
13
10
5
0
19
16
8
10
4
13
4年度
5年度
−5.0以上
−3.0以上 −5.0未満
−1.0以上 −3.0未満
−0.1以上 −1.0未満
±0
+0.1以上 +1.0未満
+1.0以上 +3.0未満
+3.0以上 +5.0未満
+5.0以上
変動率

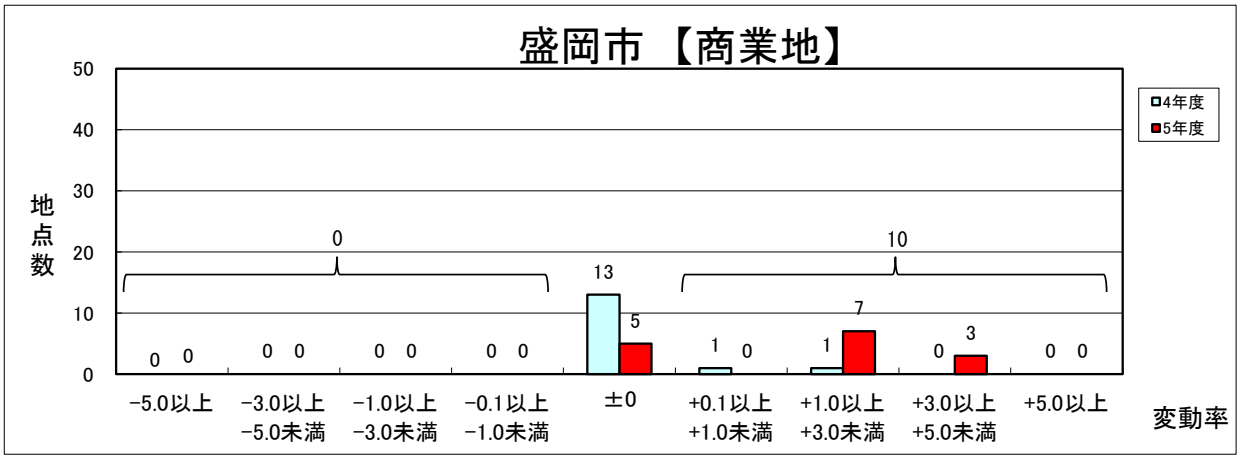
盛岡市【商業地】
地点数
50
40
30
20
10
0
0
10
0
0
0
0
0
0
0
0
13
5
1
0
1
7
0
3
0
0
4年度
5年度
−5.0以上
−3.0以上 −5.0未満
−1.0以上 −3.0未満
−0.1以上 −1.0未満
±0
+0.1以上 +1.0未満
+1.0以上 +3.0未満
+3.0以上 +5.0未満
+5.0以上
変動率