

岩手県における薬剤師の 状況

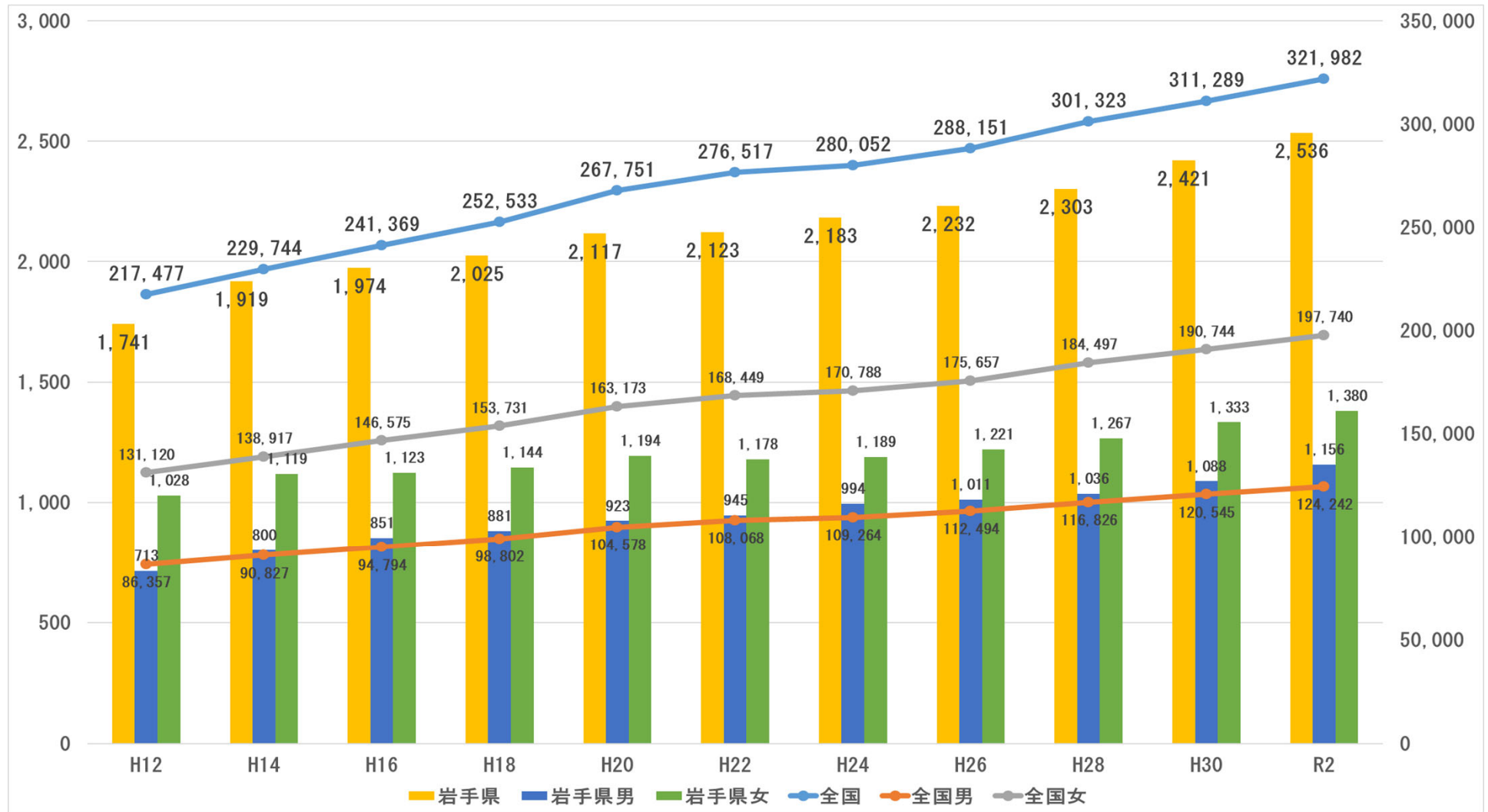
出典

（厚生労働省「医師・歯科医師・薬剤師調査」及び「医師・歯科
医師・薬剤師統計」）

（一般社団法人薬学教育協議会 調査）

薬剤師数の推移(全国・岩手県)

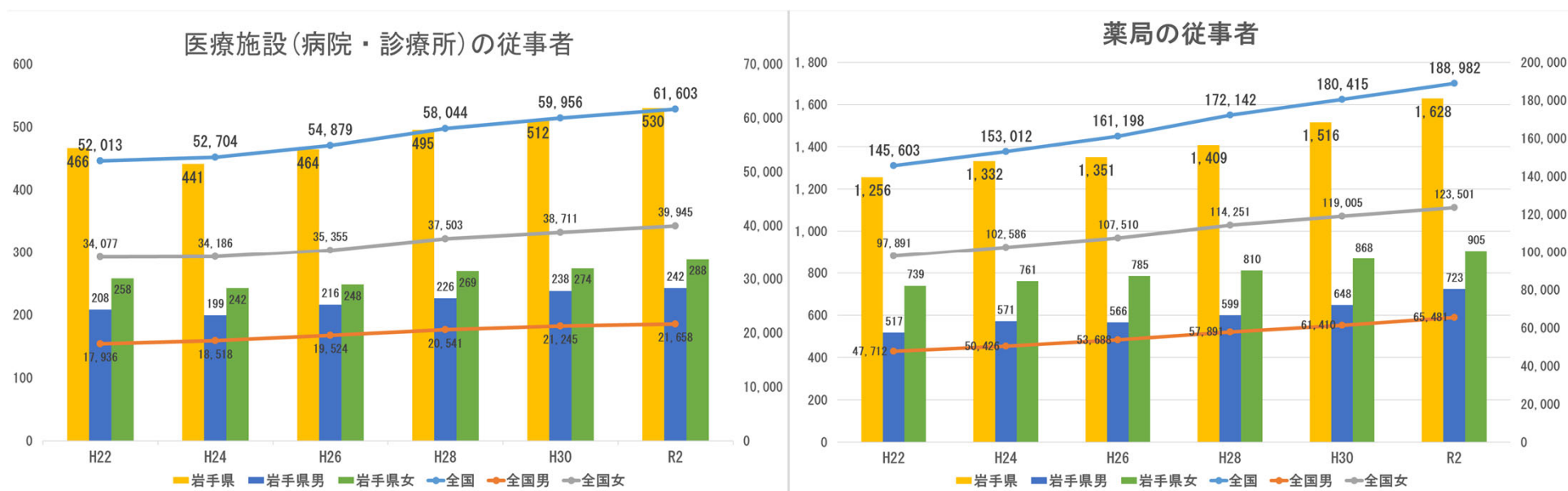
- ・ 全国と同様、岩手県の薬剤師は増加傾向を示している。
- ・ 全国と同様、岩手県は女性の薬剤師数が男性の薬剤師数より多い。



(厚生労働省「医師・歯科医師・薬剤師調査」及び「医師・歯科医師・薬剤師統計」)

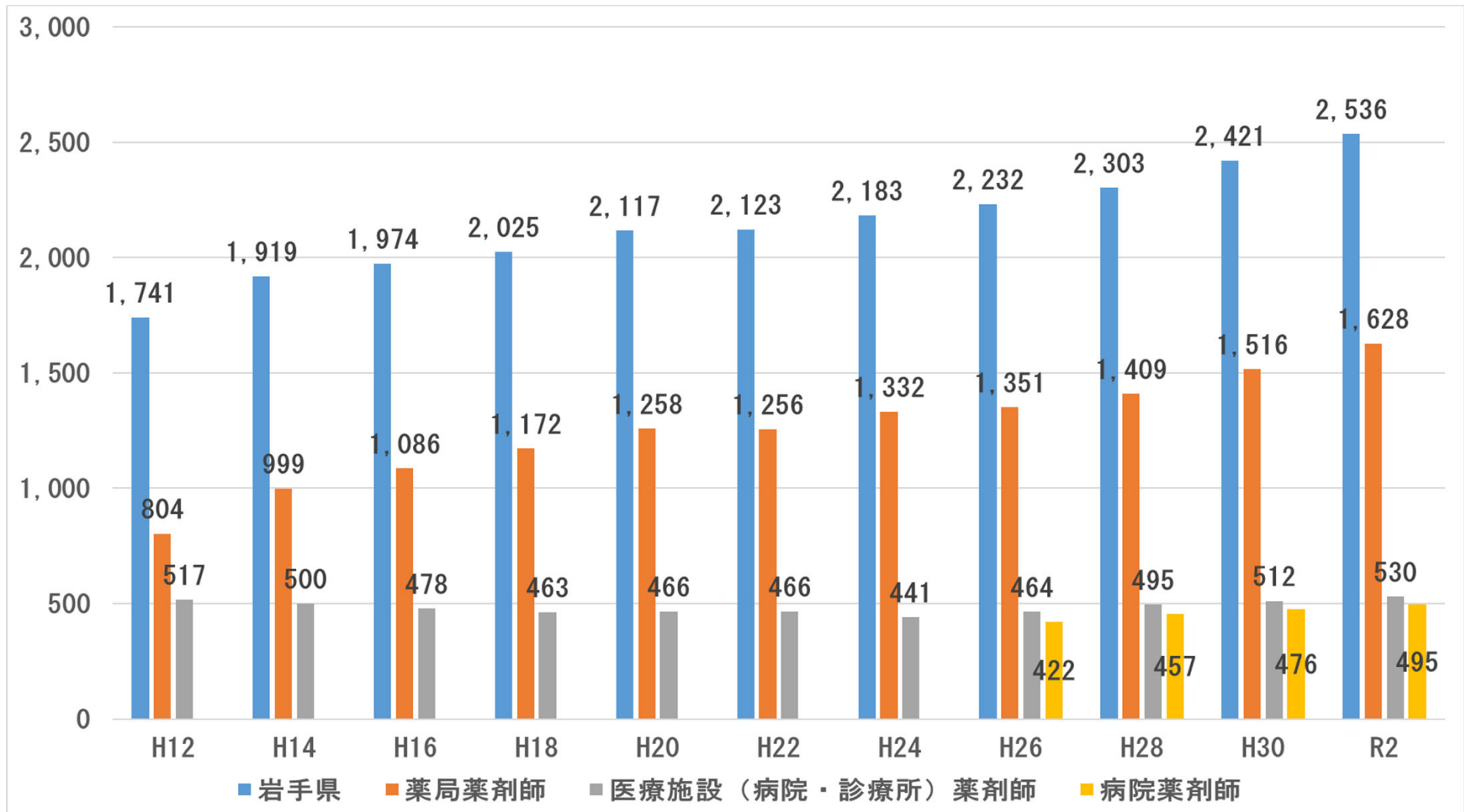
薬剤師数の推移(業種別)(全国・岩手県)

- ・岩手県内で就業している薬剤師で医療施設（病院・診療所）の従事者はH24まで減少傾向だったが、以降は増加傾向となっている。
- ・岩手県内で就業している薬剤師で薬局の従事者は増加傾向となっている。
- ・全国同様、薬局の従事者は医療施設の従事者の3倍程度となっている。



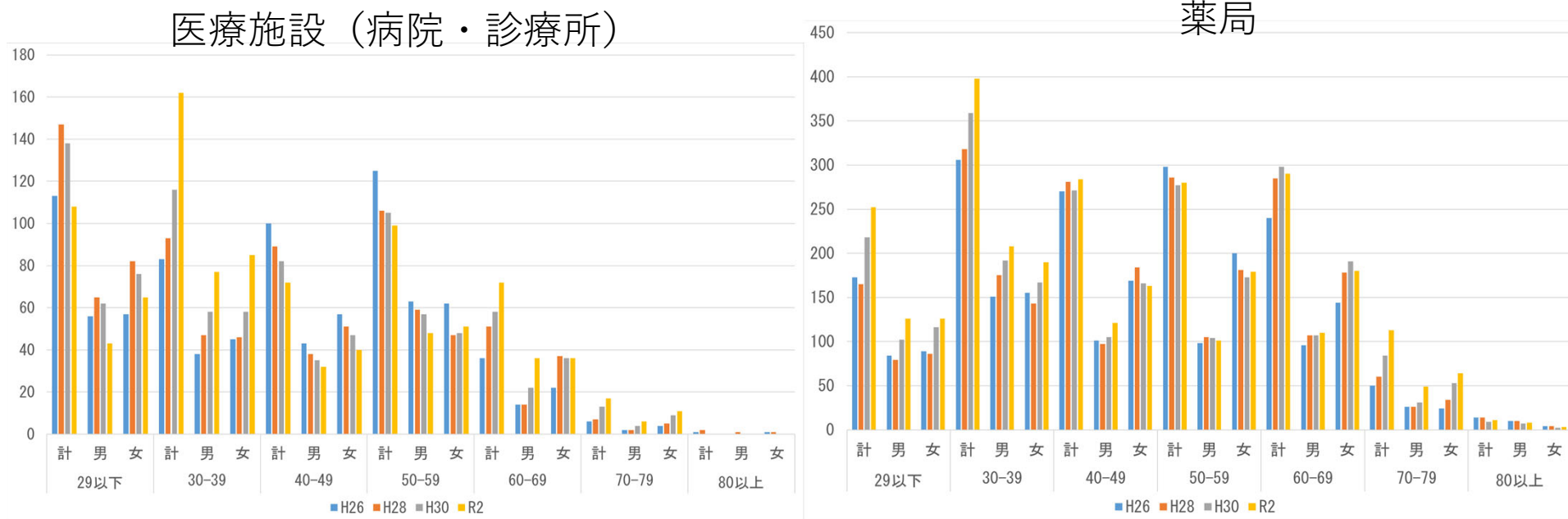
岩手県の薬剤師数の推移(薬局・医療施設)

- ・ 薬局の従事者は、H12からR2までの20年間で約2倍の人数となっている。
- ・ 医療施設の従事者は、H12からR2までの20年間でほぼ横ばいとなっている。
- ・ 岩手県の薬剤師はH12からR2までに795名増加しているが、その多くは薬局薬剤師の増加に繋がっていると考えられる。



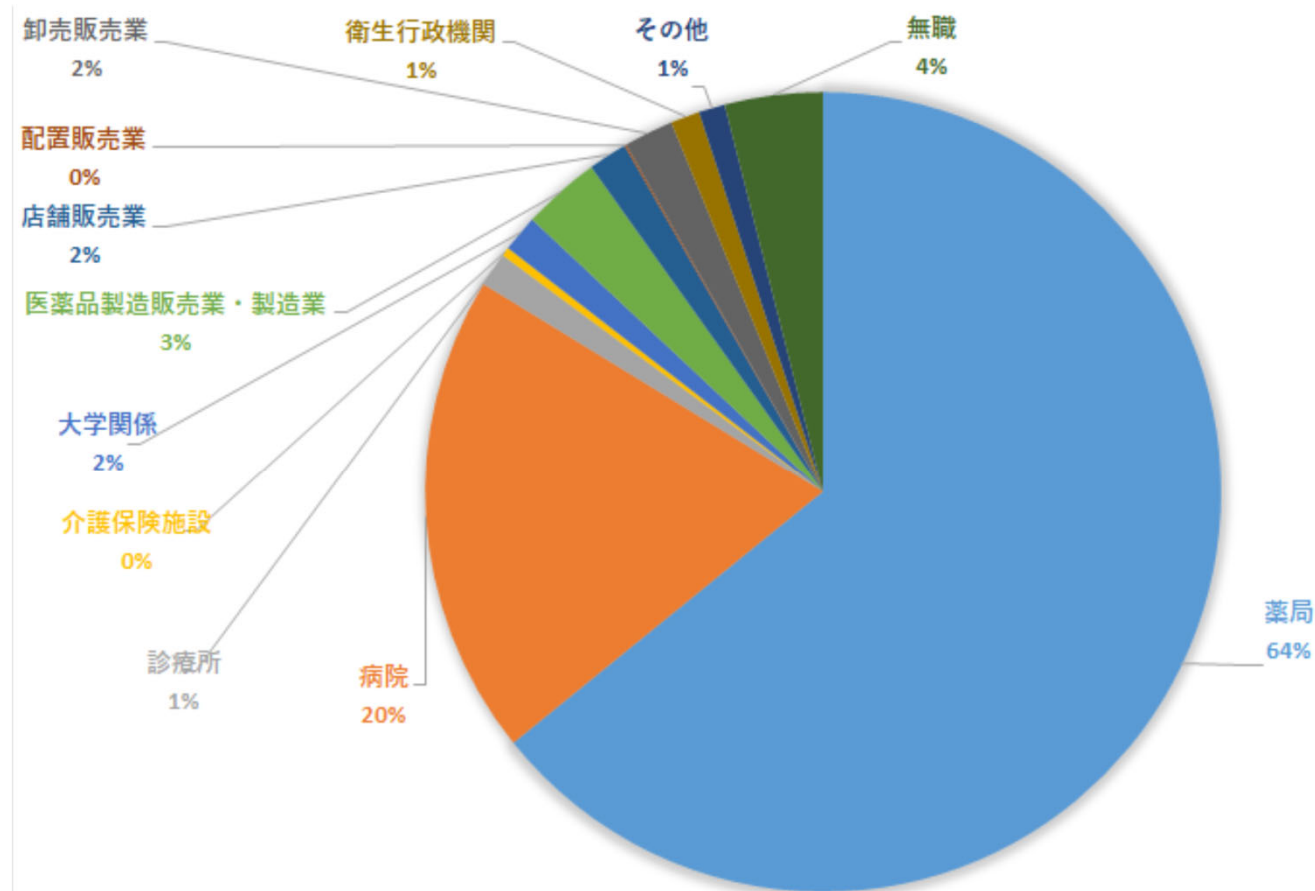
岩手県の薬剤師数の推移(薬局・医療施設) 年齢別・性別

- ・ 29歳以下では、H28をピークに医療施設の従事者が減少している。
- ・ 40歳代及び50歳代においても医療施設の従事者が減少傾向である。
- ・ 20歳代及び30歳代の薬局の従事者が増加傾向である。



令和2年医師・歯科医師・薬剤師統計 従事地岩手県・業務別

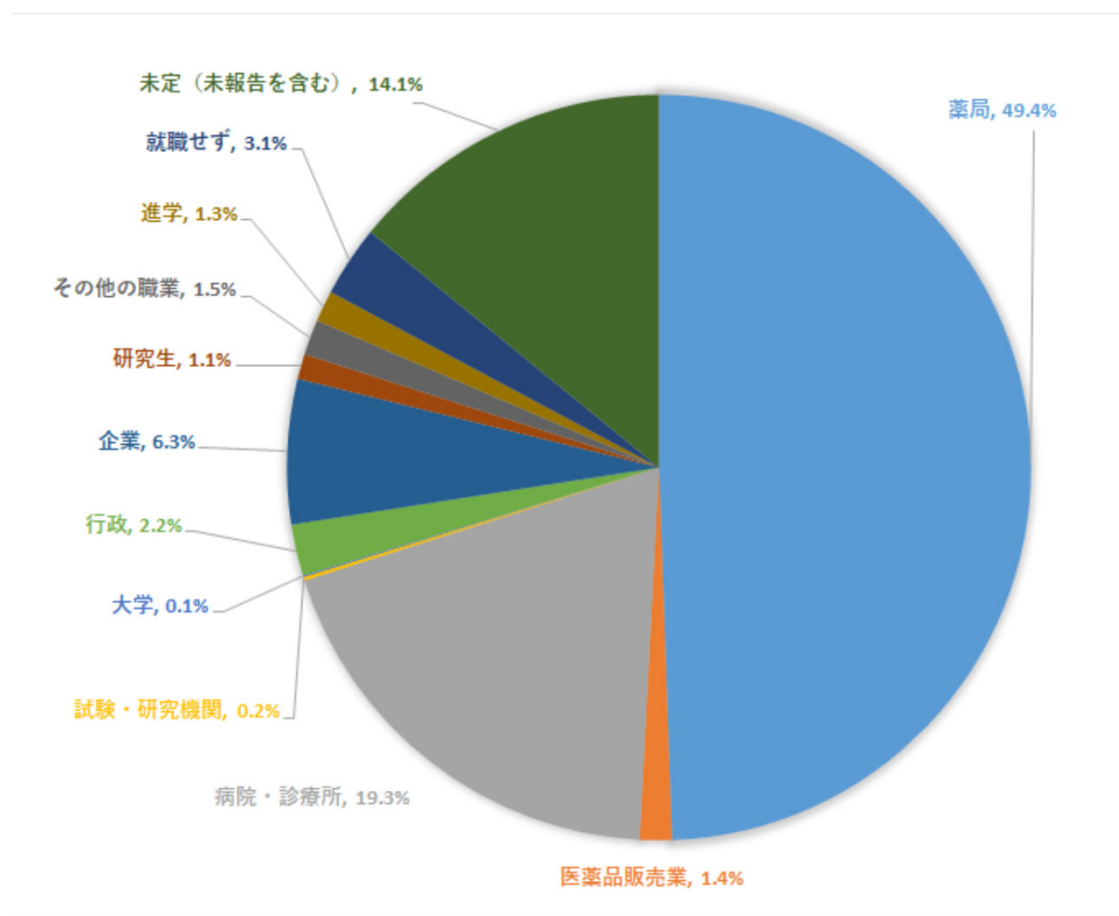
業務	人数
薬局	1,628
病院	495
診療所	35
介護保険施設	9
大学関係	38
医薬品製造販売業・製造業	80
店舗販売業	40
配置販売業	2
卸売販売業	51
衛生行政機関	30
その他	27
無職	101
合計	2,536



令和4年3月薬学部6年制学課卒業生就職状況 全国

- 令和3年度薬学部卒業生の就職動向調査結果によると、約5割が保険薬局に、約2割が病院・診療所に就職している。

分類	男	女	計
薬局	1,795	3,124	4,919
医薬品販売業	64	74	138
病院・診療所	544	1,372	1,916
試験・研究機関	6	10	16
大学	3	3	6
行政	71	151	222
企業	265	360	625
研究生	22	86	108
その他の職業	67	86	153
進学	88	46	134
就職せず	134	173	307
未定・未報告	589	815	1,404
計	3,648	6,300	9,948



岩手県出身者薬学部在籍者数

- ・岩手県内出身者の6年生薬学部の在籍人数は、H30からR5までで約6割に減少している。
- ・岩手県内出身者の約7割は東北地方の薬学部に進学している。

