

- 教師の勤務実態に関する調査を令和4年度に実施し、令和5年4月28日に速報値を公表。
- 前回調査（平成28年度）と比較して、平日・土日ともに、全ての職種において在校等時間が減少したものの、依然として長時間勤務の教師が多い状況。

## 調査対象

小学校1,200校、中学校1,200校、高等学校300校に勤務するフルタイムの常勤教員（校長、副校長、教頭、教諭等）

## 調査日程

令和4年8月、10月、11月のうち、連続する7日間について調査。

【8月期】（小・中各400校、高等学校100校）8月1日（月）～8月7日（日）、8月8日（月）～8月14日（日）  
8月15日（月）～8月21日（日）、8月22日（月）～8月28日（日）

【10月期】（小・中各400校、高等学校100校）10月3日（月）～10月9日（日）、又は10月17日（月）～10月23日（日）  
又は10月24日（月）～10月30日（日）

【11月期】（小・中各400校、高等学校100校）11月7日（月）～11月13日（日）、又は11月14日（月）～11月20日（日）  
（予備週：11月28日（月）～12月4日（日））

## 教師の1日当たりの在校等時間（10・11月）

（時間：分）

平日	小学校			中学校			高等学校 (参考値)
	平成28年度	令和4年度	増減	平成28年度	令和4年度	増減	令和4年度
校長	10:37	10:23	-0:14	10:37	10:10	-0:27	9:37
副校長・教頭	12:12	11:45	-0:27	12:06	11:42	-0:24	10:56
教諭	11:15	10:45	-0:30	11:32	11:01	-0:31	10:06
土日	小学校			中学校			高等学校 (参考値)
	平成28年度	令和4年度	増減	平成28年度	令和4年度	増減	令和4年度
校長	1:29	0:49	-0:40	1:59	1:07	-0:52	1:37
副校長・教頭	1:49	0:59	-0:50	2:06	1:16	-0:50	1:18
教諭	1:07	0:36	-0:31	3:22	2:18	-1:04	2:14

※平成28年度調査と同様に、1分未満の時間は切り捨てて表示。

※「教諭」には主幹教諭・指導教諭を含む。

# 教員勤務実態調査（令和4年度）集計【速報値】 ～10・11月の業務内容別の在校等時間（1日当たり）～

- 平日については、主に、「授業(主担当)」、「朝の業務」、「学習指導の時間」(小学校)が増加し、「学校行事」、「成績処理」(小学校)、「学校経営」(小学校)、「学年・学級経営」(中学校)、「生徒指導(集団)」(中学校)の時間が減少している。
- 土日については、主に、「学校行事」、「部活動・クラブ活動」(中学校)の時間が減少している。

	小学校			中学校			土日（教諭のみ）	小学校			中学校		
	平成28年度	令和4年度	増減	平成28年度	令和4年度	増減		平成28年度	令和4年度	増減	平成28年度	令和4年度	増減
朝の業務	0:35	0:41	+0:06	0:37	0:44	+0:07	朝の業務	0:02	0:00	-0:02	0:01	0:00	-0:01
授業（主担当）	4:06	4:13	+0:07	3:05	3:16	+0:11	授業（主担当）	0:07	0:02	-0:05	0:03	0:01	-0:02
授業（補助）	0:19	0:20	+0:01	0:21	0:23	+0:02	授業（補助）	0:01	0:00	-0:01	0:00	0:00	±0:00
授業準備	1:17	1:16	-0:01	1:26	1:23	-0:03	授業準備	0:13	0:10	-0:03	0:13	0:11	-0:02
学習指導	0:15	0:21	+0:06	0:09	0:13	+0:04	学習指導	0:00	0:00	±0:00	0:01	0:00	-0:01
成績処理	0:33	0:25	-0:08	0:38	0:36	-0:02	成績処理	0:05	0:04	-0:01	0:13	0:12	-0:01
生徒指導（集団）	1:00	0:59	-0:01	1:02	0:54	-0:08	生徒指導（集団）	0:02	0:00	-0:02	0:01	0:00	-0:01
うち、生徒指導（集団1）	—	0:56	—	—	0:49	—	うち、生徒指導（集団1）	—	0:00	—	—	0:00	—
うち、生徒指導（集団2）	—	0:02	—	—	0:05	—	うち、生徒指導（集団2）	—	0:00	—	—	0:00	—
生徒指導（個別）	0:05	0:04	-0:01	0:18	0:14	-0:04	生徒指導（個別）	0:00	0:00	±0:00	0:01	0:00	-0:01
部活動・クラブ活動	0:07	0:03	-0:04	0:41	0:37	-0:04	部活動・クラブ活動	0:04	0:01	-0:03	2:09	1:29	-0:40
児童会・生徒会指導	0:03	0:02	-0:01	0:06	0:05	-0:01	児童会・生徒会指導	0:00	0:00	±0:00	0:00	0:00	±0:00
学校行事	0:26	0:15	-0:11	0:27	0:15	-0:12	学校行事	0:09	0:04	-0:05	0:11	0:03	-0:08
学年・学級経営	0:23	0:19	-0:04	0:37	0:27	-0:10	学年・学級経営	0:03	0:01	-0:02	0:04	0:02	-0:02
学校経営	0:22	0:17	-0:05	0:21	0:17	-0:04	学校経営	0:03	0:02	-0:01	0:03	0:02	-0:01
職員会議・学年会などの会議	0:20	0:19	-0:01	0:19	0:18	-0:01	職員会議・学年会などの会議	0:00	0:00	±0:00	0:00	0:00	±0:00
個別の打ち合わせ	0:04	0:05	+0:01	0:06	0:06	±0:00	個別の打ち合わせ	0:00	0:00	±0:00	0:00	0:00	±0:00
事務（調査への回答）	0:01	0:04	+0:03	0:01	0:04	+0:03	事務（調査への回答）	0:00	0:00	±0:00	0:00	0:00	±0:00
事務（学納金関連）	0:01	0:01	±0:00	0:01	0:01	±0:00	事務（学納金関連）	0:00	0:00	±0:00	0:00	0:00	±0:00
事務（その他）	0:15	0:15	±0:00	0:17	0:17	±0:00	事務（その他）	0:02	0:02	±0:00	0:02	0:03	+0:01
校内研修	0:13	0:09	-0:04	0:06	0:04	-0:02	校内研修	0:01	0:00	-0:01	0:00	0:00	±0:00
保護者・PTA対応	0:07	0:06	-0:01	0:10	0:09	-0:01	保護者・PTA対応	0:03	0:00	-0:03	0:03	0:00	-0:03
地域対応	0:01	0:00	-0:01	0:01	0:00	-0:01	地域対応	0:02	0:00	-0:02	0:01	0:00	-0:01
行政・関係団体対応	0:02	0:01	-0:01	0:01	0:01	±0:00	行政・関係団体対応	0:00	0:00	±0:00	0:00	0:00	±0:00
校務としての研修	0:13	0:08	-0:05	0:12	0:09	-0:03	校務としての研修	0:00	0:00	±0:00	0:01	0:00	-0:01
会議	0:05	0:03	-0:02	0:07	0:05	-0:02	会議	0:00	0:00	±0:00	0:01	0:00	-0:01
その他の校務	0:11	0:08	-0:03	0:10	0:09	-0:01	その他の校務	0:01	0:00	-0:01	0:04	0:02	-0:02

※平成28年度調査と同様に、1分未満の時間は切り捨てて表示。  
 ※平成28年度比で5分以上の増減のあるものについて枠囲いをしている。  
 ※「教諭」には主幹教諭・指導教諭を含む。

# 教員勤務実態調査（令和4年度）集計【速報値】 ～長期休業中（8月）の勤務状況～

- 長期休業中（8月）の平日（20日）のうち、所定の勤務時間を勤務した日数は、小学校 5.6日、中学校 8.4日。
- 長期休業中（8月）の勤務日に係る在校等時間は、10・11月と比べて短い。

## 教諭の夏季休業期間における勤務の状況（平日）

### ○ 小学校 (日)

	勤務日	年休等	部分休	計
1週目	1.8	2.5	0.7	5.0
2週目	0.5	4.3	0.2	5.0
3週目	0.8	3.8	0.4	5.0
4週目	2.5	1.9	0.7	5.0
計	5.6	12.5	2.0	20.0

### ○ 中学校 (日)

	勤務日	年休等	部分休	計
1週目	2.8	1.2	1.0	5.0
2週目	0.9	3.7	0.4	5.0
3週目	1.6	2.8	0.6	5.0
4週目	3.1	1.0	0.9	5.0
計	8.4	8.7	2.9	20.0

※上記平日には、2週目の「国民の祝日（山の日）」を含む。

※「教諭」には主幹教諭・指導教諭を含む。

※「年休等」は、「年休（終日）」及び「週休日・休日」の計。

## 職種別 夏季休業期間における教師の1日当たりの在校等時間

(時間：分)

平日（勤務日）			
	小学校	中学校	高等学校 (参考値)
校長	8:25	8:29	9:04
副校長・教頭	9:15	9:19	9:35
教諭	8:04	8:26	8:44

(時間：分)

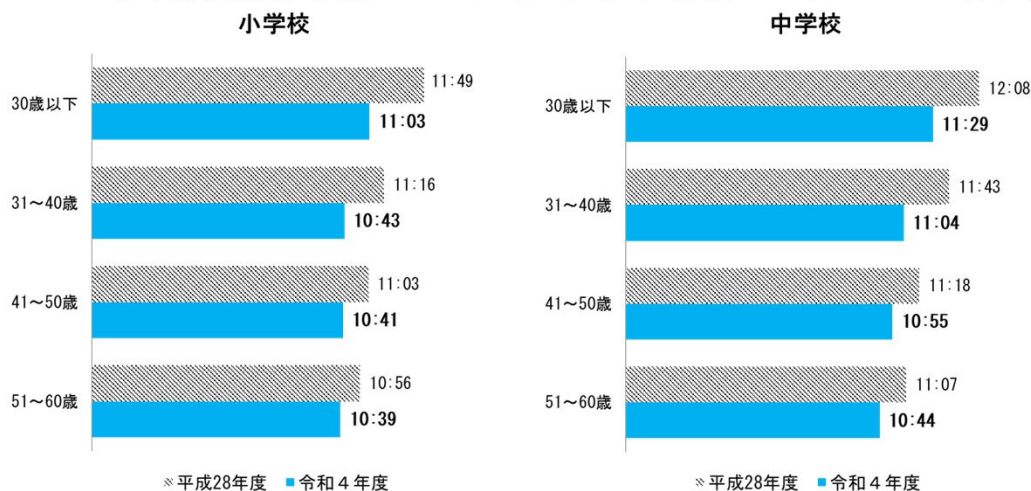
土日			
	小学校	中学校	高等学校 (参考値)
校長	0:15	0:36	0:47
副校長・教頭	0:19	0:35	0:52
教諭	0:06	0:59	1:12

※「教諭」には主幹教諭・指導教諭を含む。

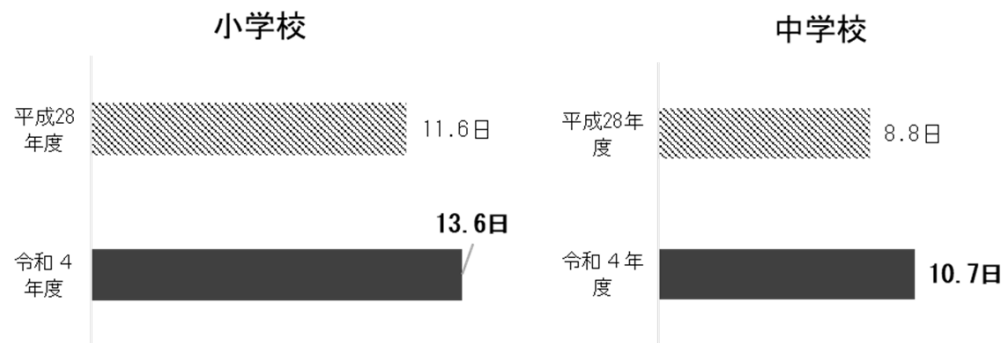
※在校等時間については、小数点以下を切り捨てて表示。

- ① 「教諭」の平日の在校等時間は、小学校・中学校共に、特に40歳以下の減少幅が大きい。
- ② 小学校・中学校共に有給休暇の取得日数が増加している。
- ③ 部活動顧問の週当たりの活動日数は減少している。
- ④ ほぼ全ての小学校・中学校で、学習評価や成績処理について、ICTを活用した負担軽減に関する取組が実施されている。

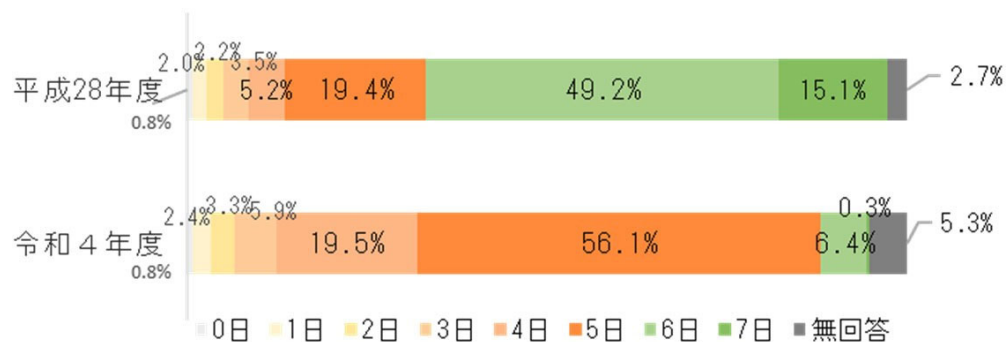
①年齢階層別 教諭の1日当たりの在校等時間(10・11月の平日 時間:分)



②教師の有給休暇取得日数(年間・平均)



③部活動顧問の週当たり活動日数(中学校)



④ ICTを活用した負担軽減

