

令和6年
岩手県教育委員会定例会
1 月

岩 手 県 教 育 委 員 会

令和6年1月 岩手県教育委員会定例会議事日程

令和6年1月15日（月）午後1時30分

第1 会期決定の件

第2 事務報告1 令和6年度県立一関第一高等学校附属中学校入学者選抜検査の実施について (学校教育室)

第3 事務報告2 令和5年度全国体力・運動能力、運動習慣等調査結果について (保健体育課)

閉会

事務報告 1

令和6年度県立一関第一高等学校附属中学校入学者選抜検査の実施について

令和6年度県立一関第一高等学校附属中学校入学者選抜検査の実施状況について、別紙のとおり報告します。

令和6年1月15日

令和6年度岩手県立一関第一高等学校附属中学校入学者選抜検査の実施について

1 実施日及び会場

実施日 令和6年1月13日(土)【本検査】

会場 一関第一高等学校附属中学校

2 選抜検査受検者数

	募集定員	志願者数	志願倍率	本検査受検者数
令和6年度	70	103	1.47	102
(参考) 令和5年度	70	105	1.50	104

※受検辞退者数 0名

追検査受検予定者数 1名

3 選抜検査方法

本検査

ア 適性検査Ⅰ (検査時間35分 配点100点)

イ 適性検査Ⅱ (検査時間35分 配点100点)

ウ 適性検査Ⅲ (検査時間45分 配点60点)

エ 面接 (4～5人程度の集団面接 20分程度 配点40点)

※適性検査問題等の出題方針、問題、解答用紙、正答例は別添資料参照

4 今後の主な日程

内 容	期 日 等
追検査	令和6年1月20日(土)
選抜結果の通知(発送)	令和6年1月30日(火)までに投函
入学予定候補者(合格者)の受検番号掲載 (岩手県教育委員会ホームページ)	令和6年1月30日(火)15:00頃 ～2月1日(木)15:00頃
入学予定候補者手続き 「受検票・入学者選抜結果通知書(合格通知書) ・入学確約書」提出	令和6年2月1日(木)
入学予定者オリエンテーション	オンデマンド配信で実施

事務報告 2

令和5年度全国体力・運動能力、運動習慣等調査結果について

令和5年度にスポーツ庁が実施した、令和5年度全国体力・運動能力、運動習慣等調査結果が公表されたため、本県の結果について別紙のとおり報告します。

令和6年1月15日

令和5年度全国体力・運動能力、運動習慣等調査結果における岩手県の概要について

【全国体力・運動能力、運動習慣等調査】

主 催：スポーツ庁

対 象：小学校、義務教育学校前期課程及び特別支援学校小学部の5年生全員

中学校、義務教育学校後期課程及び特別支援学校中学部の2年生全員

実施年度：平成20～令和5年度（悉皆調査：H20・21・25～30。抽出調査：H22・24。中止：H23・R2）

【本県の調査校数と児童生徒数】

校種	学校数	男子	女子	合計
小学校	275校	4,538名	4,303名	8,841名
中学校	155校	4,527名	4,265名	8,792名

※「学校数」及び「児童生徒数」は、各校からスポーツ庁へ報告された数

1 体力合計点の状況（全国比較）

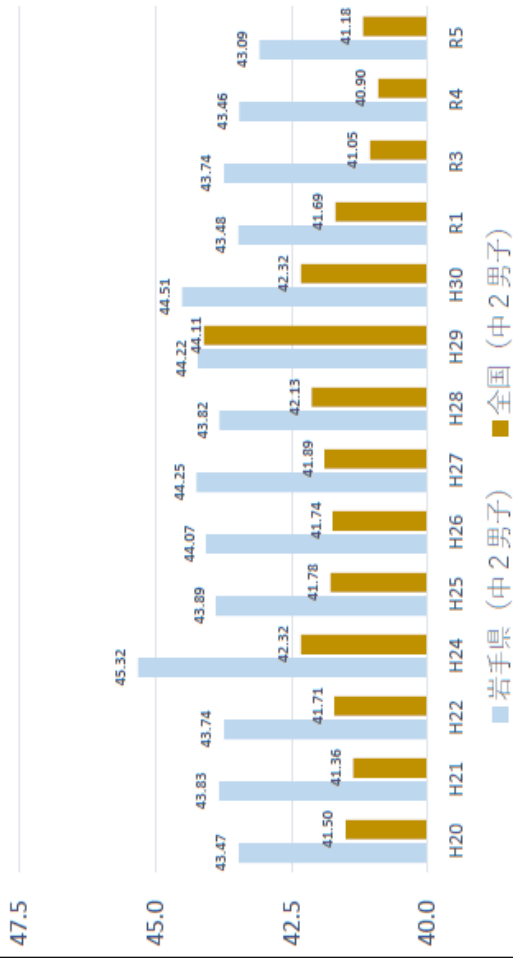
※ 実技調査結果を1項目につき10点満点で評価し、下記の全8項目を合計した値（平均点）

- ・握力
- ・上体起こし
- ・長座体前屈
- ・反復横跳び
- ・20mシャトルラン／持久走（中学校）
- ・50m走
- ・立ち幅跳び
- ・ソフトボール投げ（小学校）／ハンドボール投げ（中学校）

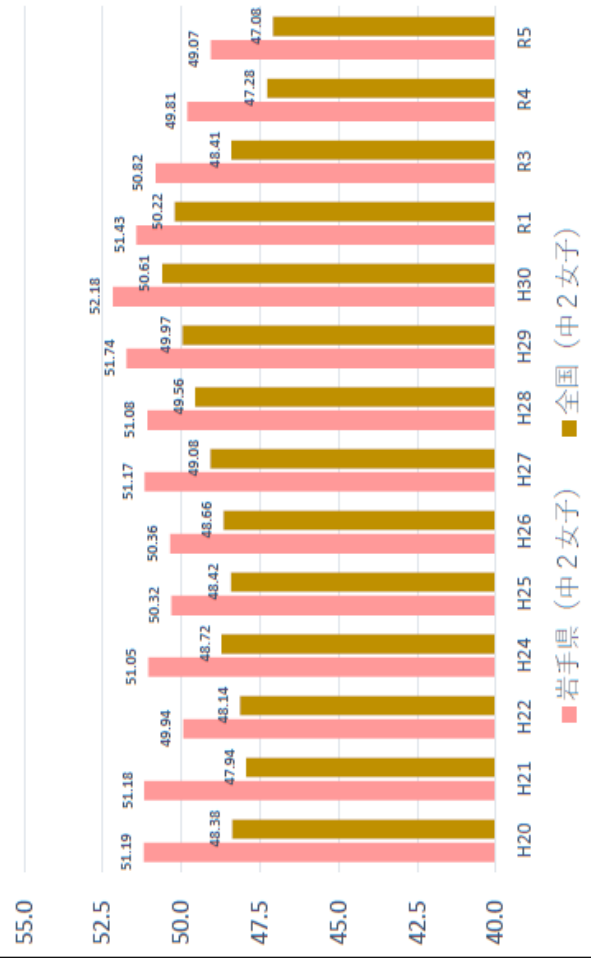
■ 小5男女・中2男女の全てで全国平均値を上回る状況にあります。令和4年度と比較して、小5男女は向上していますが、中2男女は、低下しています。

校種	性別	区分	H30	R01	R03	R04	R05	R05全国比較
小学校 5年生	男子	本県 (全国順位)	54.73 (17)	54.49 (11)	53.64 (10)	52.83 (11)	53.34 (11)	+0.74 ポイント
		全国	54.21	53.61	52.53	52.29	52.60	
	女子	本県 (全国順位)	57.25 (10)	57.17 (10)	56.58 (8)	55.75 (9)	55.96 (9)	+1.67 ポイント
		全国	55.90	55.59	54.66	54.32	54.29	
中学校 2年生	男子	本県 (全国順位)	44.51 (8)	43.48 (9)	43.74 (5)	43.46 (2)	43.09 (6)	+1.91 ポイント
		全国	42.32	41.69	41.05	40.90	41.18	
	女子	本県 (全国順位)	52.18 (10)	51.43 (10)	50.82 (7)	49.81 (4)	49.07 (6)	+1.99 ポイント
		全国	50.61	50.22	48.41	47.28	47.08	

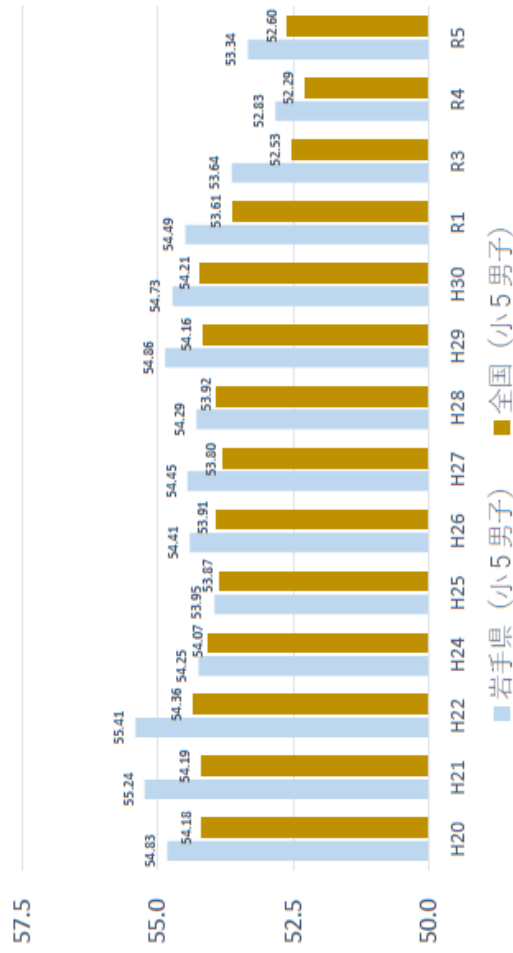
体力合計点の推移（中学校2年生 男子）



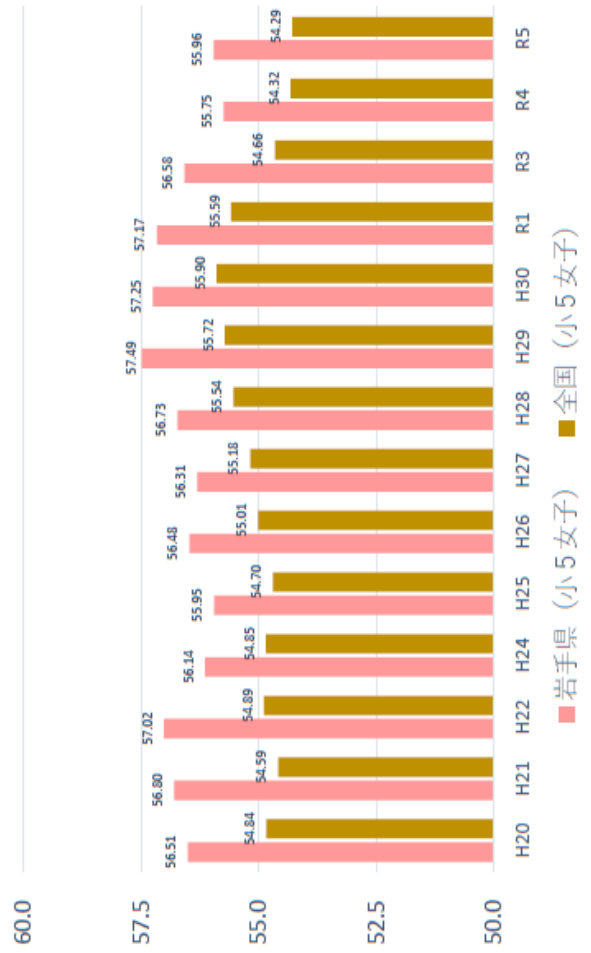
体力合計点の推移（中学校2年生 女子）



体力合計点の推移（小学校5年生 男子）



体力合計点の推移（小学校5年生 女子）



2 実技調査項目別における本県の結果（全国比較）

- 「握力」「上体起こし」「反復横とび」「20mシャトルラン」「ボール投げ」については、小5男女・中2男女の全てにおいて全国平均値を上回っております。「長座体前屈」「50m走」については、中2男女が全国平均値を上回っております。「立ち幅とび」は、小5女子、中2男女が全国平均値を上回っております。

種目		学年	小学校5年生		中学校2年生	
			男子	女子	男子	女子
握力 (kg)	R05本県		16.67 kg	16.88 kg	30.06 kg	23.75 kg
	R05全国		16.13 kg	16.02 kg	28.98 kg	23.12 kg
	全国比較		0.54	0.86	1.08	0.63
上体起こし(回)	R05本県		19.09 回	18.50 回	26.11 回	21.89 回
	R05全国		19.00 回	18.05 回	25.71 回	21.53 回
	全国比較		0.09	0.45	0.40	0.36
長座体前屈 (cm)	R05本県		33.09 cm	37.65 cm	45.26 cm	47.33 cm
	R05全国		33.99 cm	38.47 cm	44.04 cm	46.26 cm
	全国比較		-0.90	-0.82	1.22	1.07
反復横とび(点)	R05本県		41.98 点	40.80 点	51.62 点	46.09 点
	R05全国		40.61 点	38.74 点	51.19 点	45.65 点
	全国比較		1.37	2.06	0.43	0.44
持久走 1500m(男子) 1000m(女子) (秒)	R05本県				410.19 秒	305.97 秒
	R05全国				409.92 秒	303.96 秒
	全国比較				0.27	2.01
20m シャトルラン (回)	R05本県		50.43 回	40.96 回	80.52 回	53.29 回
	R05全国		46.91 回	36.81 回	77.76 回	50.46 回
	全国比較		3.52	4.15	2.76	2.83
50m走 (秒)	R05本県		9.63 秒	9.74 秒	7.99 秒	8.92 秒
	R05全国		9.48 秒	9.71 秒	8.01 秒	8.95 秒
	全国比較		0.15	0.03	-0.02	-0.03
立ち幅とび (cm)	R05本県		150.92 cm	146.31 cm	198.59 cm	167.54 cm
	R05全国		151.16 cm	144.34 cm	196.97 cm	166.21 cm
	全国比較		-0.24	1.97	1.62	1.33
ソフトボール 投げ(小) ハンドボール 投げ(中) (m)	R05本県		22.26 m	14.69 m	21.68 m	13.47 m
	R05全国		20.51 m	13.22 m	20.32 m	12.36 m
	全国比較		1.75	1.47	1.36	1.11

3 実技調査項目別における本県の結果（前年度比較）

■ 「握力」では、小5女子、「長座体前屈」では、小5男女、「反復横とび」では、小5男女、「20mシャトルラン」では、小5男子、「50m走」では、中2男女、「立ち幅とび」では、小5男女、「ボール投げ」では、小5男女・中2男子が昨年の平均値を上回っております。

種目		学年		小学校5年生		中学校2年生	
		男子	女子	男子	女子		
握力 (kg)	R05本県(a)	16.67 kg	16.88 kg	30.06 kg	23.75 kg		
	R04本県(b)	16.70 kg	16.69 kg	30.44 kg	24.11 kg		
	比較(a-b)	-0.03	0.19	-0.38	-0.36		
上体起こし(回)	R05本県(a)	19.09 回	18.50 回	26.11 回	21.89 回		
	R04本県(b)	19.23 回	18.52 回	26.62 回	22.35 回		
	比較(a-b)	-0.14	-0.02	-0.51	-0.46		
長座体前屈 (cm)	R05本県(a)	33.09 cm	37.65 cm	45.26 cm	47.33 cm		
	R04本県(b)	32.49 cm	37.29 cm	46.03 cm	47.46 cm		
	比較(a-b)	0.60	0.36	-0.77	-0.13		
反復横とび(点)	R05本県(a)	41.98 点	40.80 点	51.62 点	46.09 点		
	R04本県(b)	41.85 点	40.64 点	51.76 点	46.55 点		
	比較(a-b)	0.13	0.16	-0.14	-0.46		
持久走 1500m(男子) 1000m(女子) (秒)	R05本県(a)			410.19 秒	305.97 秒		
	R04本県(b)			398.73 秒	291.40 秒		
	比較(a-b)			11.46	14.57		
20m シャトルラン (回)	R05本県(a)	50.43 回	40.96 回	80.52 回	53.29 回		
	R04本県(b)	49.02 回	41.12 回	80.52 回	54.27 回		
	比較(a-b)	1.41	-0.16	0.00	-0.98		
50m走 (秒)	R05本県(a)	9.63 秒	9.74 秒	7.99 秒	8.92 秒		
	R04本県(b)	9.61 秒	9.72 秒	8.06 秒	8.94 秒		
	比較(a-b)	0.02	0.02	-0.07	-0.02		
立ち幅とび (cm)	R05本県(a)	150.92 cm	146.31 cm	198.59 cm	167.54 cm		
	R04本県(b)	149.46 cm	144.89 cm	200.83 cm	168.76 cm		
	比較(a-b)	1.46	1.42	-2.24	-1.22		
ソフトボール 投げ(小) ハンドボール 投げ(中) (m)	R05本県(a)	22.26 m	14.69 m	21.68 m	13.47 m		
	R04本県(b)	21.93 m	14.51 m	21.60 m	13.48 m		
	比較(a-b)	0.33	0.18	0.08	-0.01		

4 1週間の総運動時間の状況（全国比較）

※ 質問紙調査の「体育の授業以外で、1日にどのぐらいの時間、運動（体を動かす遊びを含む）やスポーツをしていますか」という問いに対して、「1週間の総運動時間が420分以上」と回答した児童生徒の割合

■ 小5男女・中2男女の全てで全国平均値を上回る状況にあります。令和4年度と比較して、小5男女はほぼ変わらないものの、中2男女は低下しています。

校種	性別	区分	H30	R01	R03	R04	R05	R05 全国比較
小学校 5年生	男子	本県	61.9%	60.9%	56.6%	57.1%	57.0%	+7.0ポイント
		全国	54.0%	51.4%	47.8%	50.1%	50.0%	
	女子	本県	40.0%	40.7%	37.5%	36.0%	36.0%	+8.7ポイント
		全国	30.6%	30.0%	28.3%	29.2%	27.3%	
中学校 2年生	男子	本県	87.8%	86.7%	84.2%	84.5%	78.4%	+2.2ポイント
		全国	83.9%	82.1%	77.6%	78.1%	76.2%	
	女子	本県	71.0%	70.5%	66.9%	65.6%	61.7%	+5.8ポイント
		全国	61.5%	60.4%	57.0%	57.7%	55.9%	

5 運動好きの状況（全国比較）

※ 質問紙調査の「運動（体を動かす遊びを含む）やスポーツをすることは好きですか」という問いに対して、「好き」、「やや好き」と回答した児童生徒の割合

■ 小5男女・中2男女の全てで全国平均値を上回る状況にあります。また、令和4年度と比較して、男子がやや上昇、女子がやや低下しています。

校種	性別	区分	H30	R01	R03	R04	R05	R05 全国比較
小学校 5年生	男子	本県	94.4%	94.2%	92.7%	94.6%	94.8%	+1.9ポイント
		全国	93.0%	93.3%	91.0%	92.4%	92.9%	
	女子	本県	88.0%	89.7%	85.0%	87.6%	87.3%	+1.6ポイント
		全国	86.4%	87.6%	83.7%	86.0%	85.7%	
中学校 2年生	男子	本県	90.2%	90.7%	88.6%	91.3%	91.4%	+2.2ポイント
		全国	88.8%	89.4%	87.2%	88.8%	89.2%	
	女子	本県	80.8%	80.5%	76.9%	80.1%	79.2%	+2.8ポイント
		全国	78.9%	79.2%	75.4%	77.2%	76.4%	

6 肥満である児童生徒の状況（全国比較）

※ 肥満傾向児（高度肥満、中等度肥満、軽度肥満）の出現率。

肥満傾向児とは、以下の式により性別・年齢別・身長別標準体重から肥満度を求め、肥満度が20%以上である児童生徒をいう。

$$\text{肥満度} = (\text{実測体重} - \text{身長別標準体重}) / \text{身長別標準体重} \times 100 (\%)$$

■ 小5男女・中2男女の全てで全国平均値を上回る状況にあります。令和4年度と比較して、小5女子・中2男女で低下しています。

校種	性別	区分	H30	R01	R03	R04	R05	R05全国比較
小学校 5年生	男子	本県	14.0%	15.0%	16.8%	18.0%	18.4%	+4.8ポイント
		全国	10.6%	11.1%	13.1%	14.5%	13.6%	
	女子	本県	10.6%	10.8%	12.3%	12.6%	12.0%	+2.3ポイント
		全国	7.8%	8.1%	8.8%	9.8%	9.7%	
中学校 2年生	男子	本県	10.0%	12.6%	12.1%	14.2%	12.5%	+1.9ポイント
		全国	7.9%	8.7%	10.0%	11.4%	10.6%	
	女子	本県	8.7%	9.4%	9.4%	10.1%	9.7%	+2.7ポイント
		全国	6.2%	6.6%	7.0%	7.5%	7.0%	

7 朝食摂取の状況（全国比較）

※ 質問紙調査の「朝食は毎日食べますか。（学校が休みの日も含めます）」という問いに対して、「毎日食べる」と回答した児童生徒の割合

■ 小5男子・中2男女で全国平均値を上回る状況にあります。令和4年度と比較して、小5男女・中2女子が低下しています。

校種	性別	区分	H30	R01	R03	R04	R05	R05全国比較
小学校 5年生	男子	本県	84.1%	83.6%	83.9%	84.8%	82.7%	+1.9ポイント
		全国	83.0%	82.2%	81.9%	82.3%	80.8%	
	女子	本県	84.6%	82.7%	82.7%	81.9%	79.1%	-0.3ポイント
		全国	83.4%	82.3%	81.3%	81.1%	79.4%	
中学校 2年生	男子	本県	86.4%	85.8%	84.0%	83.3%	83.4%	+3.4ポイント
		全国	81.4%	81.6%	80.6%	80.1%	80.0%	
	女子	本県	80.8%	81.4%	79.9%	76.2%	75.7%	+2.7ポイント
		全国	78.2%	78.3%	75.7%	73.6%	73.0%	

8 1日の睡眠時間の状況（全国比較）

※ 質問紙調査の「毎日どのくらい寝ていますか」という問いに対して、「8時間以上」と回答した児童生徒の割合

■ 小5男女・中2男女の全てで全国平均値を上回る状況にあります。令和4年度と比較して、小5男子・中2男女が上昇しています。

校種	性別	区分	H30	R01	R03	R04	R05	R05 全国比較
小学校 5年生	男子	本県	75.5%	71.7%	72.4%	69.3%	70.3%	+2.7ポイント
		全国	69.8%	68.0%	67.8%	66.7%	67.6%	
	女子	本県	79.9%	77.9%	76.8%	73.2%	73.1%	+3.1ポイント
		全国	75.4%	72.5%	71.3%	69.2%	70.0%	
中学校 2年生	男子	本県	33.0%	31.1%	33.2%	31.8%	32.5%	+3.3ポイント
		全国	27.6%	28.4%	29.1%	27.8%	29.2%	
	女子	本県	24.6%	25.8%	24.0%	23.3%	25.0%	+3.4ポイント
		全国	22.4%	22.6%	21.6%	20.2%	21.6%	

9 1日のスクリーンタイムの状況（全国比較）

※ 質問紙調査の「平日（月～金曜日）に、学習以外で1日にどのくらいの時間、テレビやDVD、ゲーム機、スマートフォン、パソコンなどの画面をしていますか。」という問いに対して、「1日の視聴時間が4時間以上」と回答した児童生徒の割合

■ 小5男女・中2男女の全てで全国平均値より低い状況にあります。令和4年度と比較して、小5男女・中2男女の全てで上昇しています。また、ここ数年の推移から上昇傾向にあります。

校種	性別	区分	H30	R01	R03	R04	R05	R05 全国比較
小学校 5年生	男子	本県	20.4%	23.8%	21.8%	24.1%	24.7%	-3.3ポイント
		全国	24.3%	24.7%	26.1%	27.1%	28.0%	
	女子	本県	15.9%	15.7%	17.1%	18.1%	20.9%	-2.7ポイント
		全国	17.0%	16.7%	20.4%	22.0%	23.6%	
中学校 2年生	男子	本県	13.5%	15.9%	15.6%	18.5%	21.2%	-7.9ポイント
		全国	19.8%	20.1%	24.7%	28.3%	29.1%	
	女子	本県	13.7%	12.6%	15.7%	15.7%	18.8%	-8.9ポイント
		全国	18.8%	18.4%	23.3%	26.1%	27.7%	