



トリップアドバイザー 新規登録/オーナー登録マニュアル

登録ステップ

現在のステータス確認

店舗・施設情報がないので
新規登録

1、掲載リクエスト

(1-2週間ほどで掲載許可)

2、アカウント作成

3、オーナー申請

(1-2週間ほどでオーナー登録完了)

店舗・施設情報があるが
オーナー未登録

1、オーナー申請

(1-2週間ほどでオーナー登録完了)

トリップアドバイザー登録方法

はじめに www.tripadvisor.jp/Owners にアクセスし施設名を検索画面に入力。



The screenshot shows the TripAdvisor website interface for owner registration. At the top, there is a navigation bar with the TripAdvisor logo, a heart icon for 'Travel List', a speech bubble for 'Notifications', a person icon for 'Profile', and a button for 'Login/Account Creation'. Below this, there are links for 'Login', 'Register as Owner', 'Products', 'Marketing Tools', and 'Help'. The main content area features a large background image of a city skyline. Overlaid on this is a white box titled 'オーナー登録 (無料)' (Owner Registration (Free)). Inside this box, there are two search input fields: one for '場所' (Location) and another for '貴施設/貴社名' (Your Facility/Company Name), which is highlighted with a red border. To the right of the second input field is a black button labeled '検索' (Search). Below the search fields, there is a line of text: 'トリップアドバイザーの無料ツールで集客力アップ' (Increase your customer acquisition power with TripAdvisor's free tools).

- ①店舗・施設情報がない場合は、**新規で登録→P3**
- ②店舗・施設情報はあるが、**オーナー登録されていない→P7**

トリップアドバイザー登録方法（2つの方法で掲載申請を行えます）

①施設が見つからない場合「さっそく掲載する」をクリック

①下記リンクから施設を追加する。

<https://www.tripadvisor.jp/CreateListing.html>

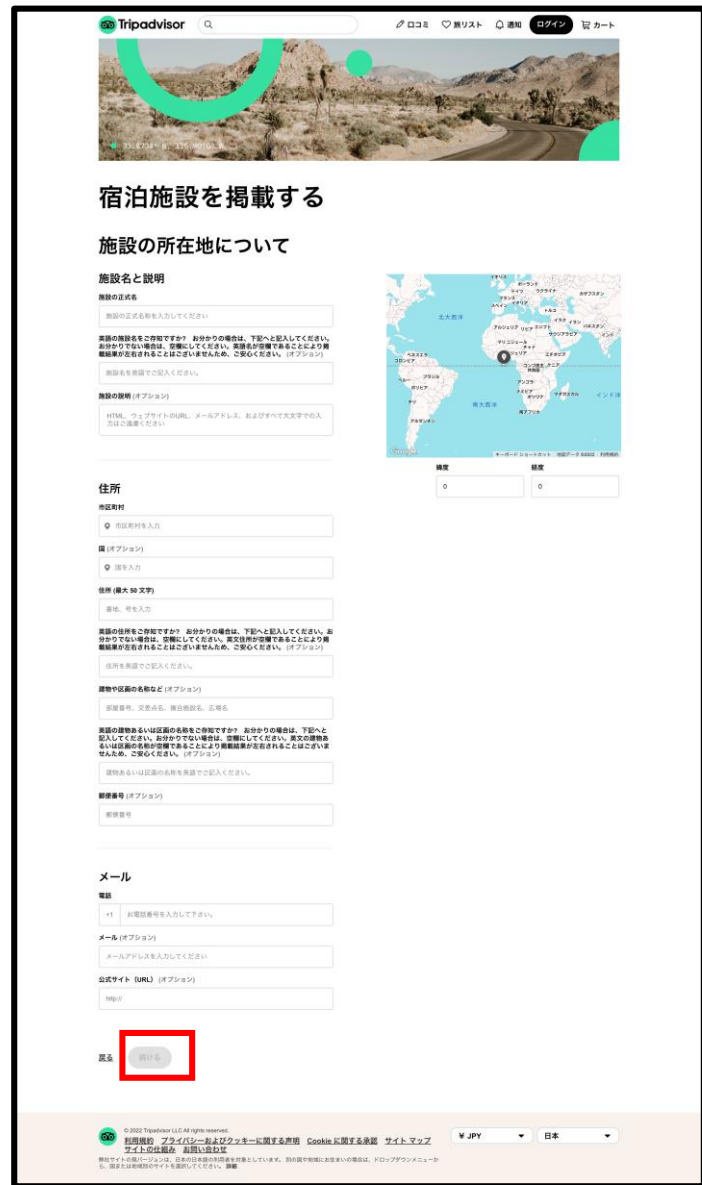


又は



トリップアドバイザー登録方法（新規登録）

②日本語と英語両方で入力。



施設名と説明、住所、電話番号、メール、サイトURL(オプション)を入れて「続ける」をクリック。

③該当項目にチェックをして「続ける」をクリック。

宿泊施設を掲載する

フォームへ入力後、送信前に内容を変更することができます。

当施設に最も適する宿泊施設タイプはどれですか？

ホテル 小規模ホテル モーター リゾート B&B イン

コンドミニウム/アパートメント ヴィラ キャンプ場 ホステル 貸別荘 旅館

カプセルホテル 宿坊 民宿 ペンション (日本) その他

当施設にはいくつの部屋またはユニットがありますか？

部屋/ユニット

フロントデスクまたはチェックインデスクにスタッフがいる頻度はどれくらいですか？

24時間対応のフロントデスク

フロントデスクの営業時間が限られている

フロントデスクがない

④Googleアカウント、Facebookアカウント、メールアドレスのいずれかでログイン。

キッチン・簡易キッチン 空港送迎 シェルバスのサービス

フィットネスセンター ロビー

当施設の宿泊料金はどのくらいですか？ (オプション)

平均宿泊価格(1泊1室あたり) 価格の範囲

このボックスをチェックすることで、今が正しいものであることを承認します。このサイトを有することを承認し、その使用により発生する一切の責任を負わないことに同意します

戻る

ログインして、トリップアドバイザーをフル活用。

© 2022 Tripadvisor LLC All rights reserved.
利用規約 プライバシーおよびCookieに関する声明を確認したものとみなされます。
このサイトはreCAPTCHAにより保護されています。また、Googleのプライバシーポリシーおよび利用規約が適用されます。

⑤ 姓名、メールアドレス、パスワードを入力し、「アカウント作成」をクリック。

アカウントを作成して
トリップアドバイザー
をフル活用


名 姓

メールアドレス

パスワードを作成する

はい、お得情報と新機能のお知らせを受け取ります。不要ならいつでも配信を停止できます。

アカウント作成



⑥ 表示名、ユーザー名を入力後、「完了」ボタンをクリック。

プロフィール情報を確認

表示名

例：山田太郎

プロフィールや、投稿の際に表示されます。

ユーザー名

例：SavvyTraveler123

ユーザー名で検索してもらえます。

完了

※掲載リクエスト申請から掲載まで1-2週間かかる可能性があります。

⑦トリップアドバイザーに店舗掲載ができていることを確認後、オーナー登録。

⑧写真付きの身分証明書もしくは掲載店舗への電話にて本人認証を行います。

オーナーとして登録する


セキュリティレベルを高め、不正行為を防止し、ご登録いただいたすべてのオーナー様にご満足いただけるサービスを提供するため、トリップアドバイザーではビジネス登録および認証をお願いしております。

姓*	名*
ビジネス用電話番号*	ビジネス用 メール アドレス
役職*	ご希望のメールの言語*

貴施設への新しい口コミや旅行者の質問について、メールで通知を受け取る。
 これらの規約を理解し、同意する場合は、以下の誓約をクリックしてください。

私は本施設の正式な代表者または施設関係者であり、施設代表者として登録する権限があることをここに証明します。このフォームに入力した情報は正確なものであり、偽りありません。トリップアドバイザーが私の名前や所属を、身元を確認した上で本施設の他の代表者に公開することを認めます。
 トリップアドバイザーの利用規約およびプライバシーポリシーに同意します。

次へ



本人認証を行います

本人認証プロセスは高いセキュリティを確保し、不正行為を防ぐ目的で導入しております。貴施設の登録のため、下記の中から承認プロセスを1つお選びください。

👤

写真付き身分証明書

政府機関発行の写真付き身分証明書と、ウェブカメラ（パソコン、スマートフォン、タブレット）が必要です。注：新しいタブが開きます。

☎️

電話

この掲載ページに関連付けられている施設の電話番号宛てに、電話にて確認コードをお知らせします。この電話番号を利用できない場合は、このオプションを選択しないでください。

※写真付きの身分証明証を選択した場合、写真付きの身分証明証とウェブカメラ付きのパソコン、スマートフォン、タブレットなどが必要です。
 ※電話を選択した場合、掲載店舗に電話がかかって認証コードを受け取る必要があります。

姓名・ビジネス用電話番号・ビジネス用メールアドレス・役職・ご希望のメールの言語を入力後、「次へ」ボタンをクリック。

入力後、1-2週間でオーナー登録完了となります。
 定期的に情報発信・口コミへの返信など更新をお願いします。

トリップアドバイザー登録方法（既に施設が登録されている場合）

①オーナー登録。



オーナー未登録

オーナー登録が未設定。登録済みのオーナー様は、掲載ページの詳細の更新、写真の追加、口コミへの返信などを行えます。


さっそくご登録ください（無料）

施設名の横の「オーナー未登録」のリンクをクリック。

「さっそくご登録ください（無料）」をクリック。

②「オーナー登録（無料）」をクリック。

③Googleアカウントもしくはメールアドレスを入力してログイン。




トリップアドバイザー登録方法（既に施設が登録されている場合）


- ④写真付きの身分証明書もしくは掲載店舗への電話にて本人認証を行います。

本人認証を行います

本人認証プロセスは高いセキュリティを確保し、不正行為を防ぐ目的で導入しております。貴施設の登録のため、下記の中から承認プロセスを1つお選びください。

写真付き身分証明書

政府機関発行の写真付き身分証明書と、ウェブカメラ（パソコン、スマートフォン、タブレット）が必要です。注：新しいタブが開きます。

電話

この掲載ページに関連付けられている施設の電話番号宛てに、電話にて確認コードをお知らせします。この電話番号を利用できない場合は、このオプションを選択しないでください。

※写真付きの身分証明証を選択した場合、写真付きの身分証明証とウェブカメラ付きのパソコン、スマートフォン、タブレットなどがが必要です。

※電話を選択した場合、掲載店舗に電話がかかってきて認証コードを受け取る必要があります。

入力後、1-2週間でオーナー登録完了となります。
定期的に情報発信・口コミへの返信など更新をお願いします。