

三陸ジオパークフォトロゲイニング in ひろの

大会プログラム

■ 要項	1
■ 会場(集合/スタート/フィニッシュ)	2
■ タイムテーブル	2
■ 持ち物	2
■ 種目	3
■ 競技情報	3
■ 大会の流れ	3
■ 会場レイアウト	4
■ 本大会のルール	5
■ フォトログレポーターの使い方	6
■ エントリーリスト	9
■ チーム指定エリア	10
■ 大会規約	11
■ よくある質問(抜粋)	11
■ フォトログシリーズ 2023-24 Instagram 賞に参加しよう!	13

■ 要項

【大会名称】 三陸ジオパークフォトロゲイニング in ひろの

【開催日】 2024年9月16日(月・祝) 雨天決行、荒天中止

※ 開催可否の判断は前日の17時(回復が見込める場合は当日の8時)とし、中止の場合はチームの代表者あてに事務局からメールいたします。

【公式サイト】 三陸防災復興プロジェクト公式 HP <https://sanriku-project.jp/event/article.php?p=1044>

【フォトログ協会大会情報ページ】 <https://photorogaining.com/event/3718/>

【主催】 岩手県北広域振興局

【共催】 洋野町、三陸ジオパーク推進協議会

【後援】 洋野町観光協会、洋野町商工会、一般社団法人大野ふるさと公社、NPO 法人みちのくトレイルクラブ

【監修】 一般社団法人日本フォトロゲイニング協会

【問合せ先】 岩手県北広域振興局 経営企画部産業振興室

TEL:0194-66-9671 FAX:0194-53-1720 MAIL: BK0001@pref.iwate.jp

【大会当日連絡先】 [TEL]080-7102-5863(担当:フォトログ事務局)

【重要】フォトログレポーターについて

受付と集計にスマートフォンを利用します。詳しくは「フォトログレポーターの使い方」の項目をご覧ください。操作方法のご質問や、スマートフォンの無いチームはヘルプデスクにお越しく下さい。

■ 会場(集合/スタート/フィニッシュ)



【会場】

種市体育館
(洋野町役場種市庁舎隣り)
〒028-7914
岩手県九戸郡洋野町種市 23-27

【アクセス】

鉄道:最寄り駅JR八戸線「種市駅」から500m
徒歩6分

車(八戸方面から):三陸自動車道洋野種市
IC~約5分

車(久慈方面から):三陸自動車道洋野有家
IC~約15分

【駐車場】洋野町役場種市庁舎・種市体育館
前駐車場(無料)

*体育館内は土足禁止です。

*お荷物は、開会式を行うホール内(チームごとの指定席)に置いて出走できます。

ただし、貴重品は各自でご保管ください。

*更衣室はありません。当日は動きやすい服装でお越しください。

*会場内での水分補給や軽い飲食は可能です。

■ タイムテーブル

9:00 受付開始 ※受付で地図を配布します

9:30 開会式

10:00 スタート

13:00 フィニッシュ

13:30 表彰式

14:00 解散

■ 持ち物

◇参加者が用意するもの

[必携] チームに1台ご用意ください

チェックポイント撮影用のカメラ(スマートフォン・デジタルカメラ・携帯電話・タブレットなど)

当日連絡が取れる携帯電話(撮影と兼用可)

[任意]

筆記用具 コンパス (必要に応じて)飲み物・食べ物 (天候に応じて)防寒着・雨具

保険証 予備バッテリー クマ鈴など音がでるもの タオル

[服装]

動きやすい服装 歩きやすい靴

◇受付でお渡しするもの

本大会の地図・チェックポイント一覧・ルール(専用ビニール袋入り、1人に1枚)

◇各チームの指定エリアに置いてあるもの

ゼッケン(チームに1枚)、大会プログラム(要約版・チームに1枚)

【席に貼り付け】受付・集計用二次元コード、【人数分のセット】参加賞、観光案内等

■ 種目

制限時間	カテゴリー	参加資格
3時間	一般	大人(中学生以上)のチーム
	ファミリー	小人(小学生又は未就学児)を含むチーム

*チーム単位(2~5人)の参加です。代表者(18歳以上)を含めてご参加ください。

■ 競技情報

【実施エリア】 会場を含む約 4.3 km × 6 km の範囲 【チェックポイント数】 34ヶ所

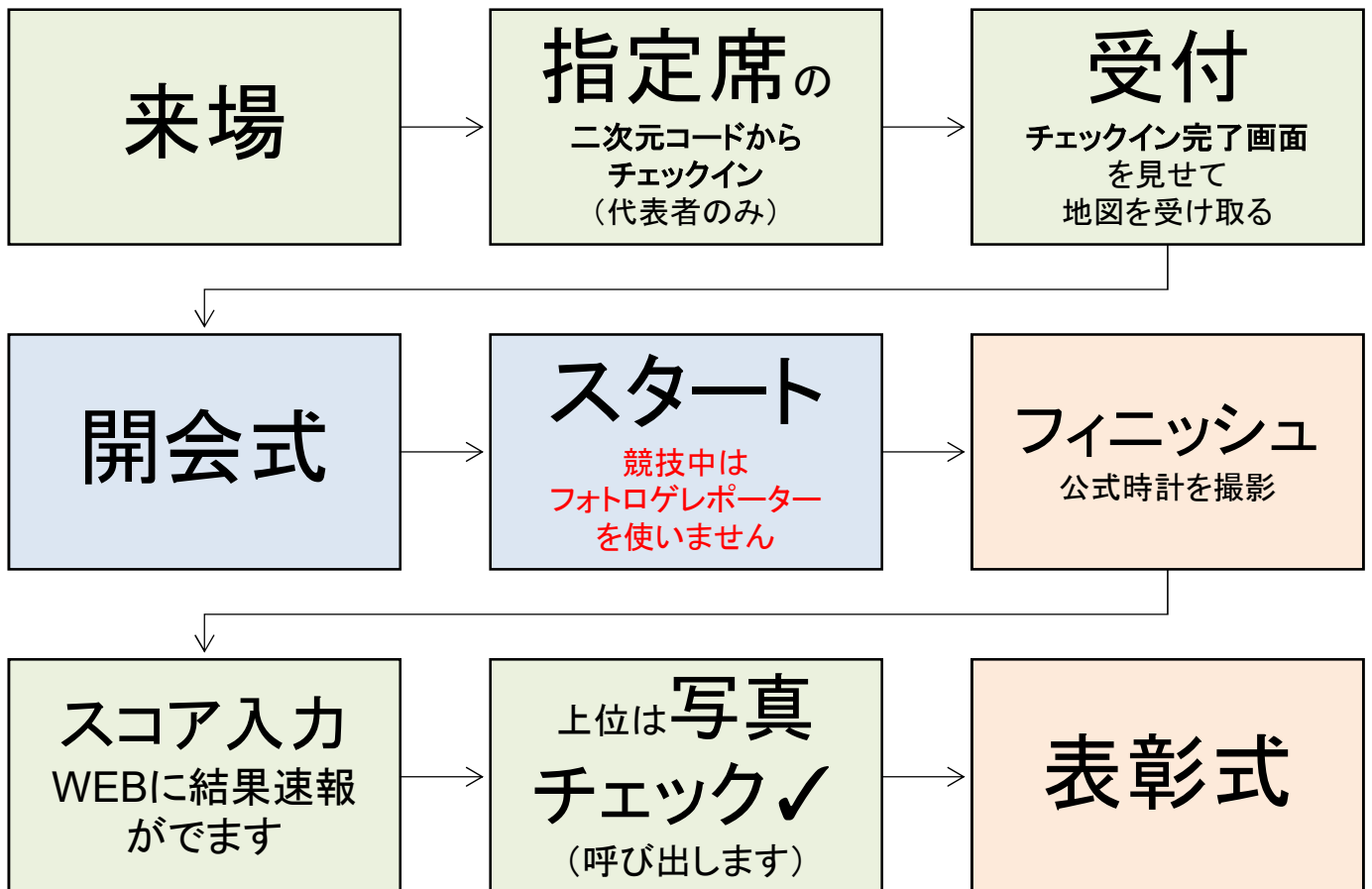
【使用地図】 縮尺 1:15,000、等高線間隔 10m、A3版 1枚(国土地理院 数値地図(国土基本情報)を加筆修正)、
解説付きチェックポイント写真見本一覧を添付

【表彰】 各カテゴリーの上位3チームに賞状・賞品をお贈りします。その他特別賞もあります。

【合計得点】 1550点(1500点+ボーナス50点)

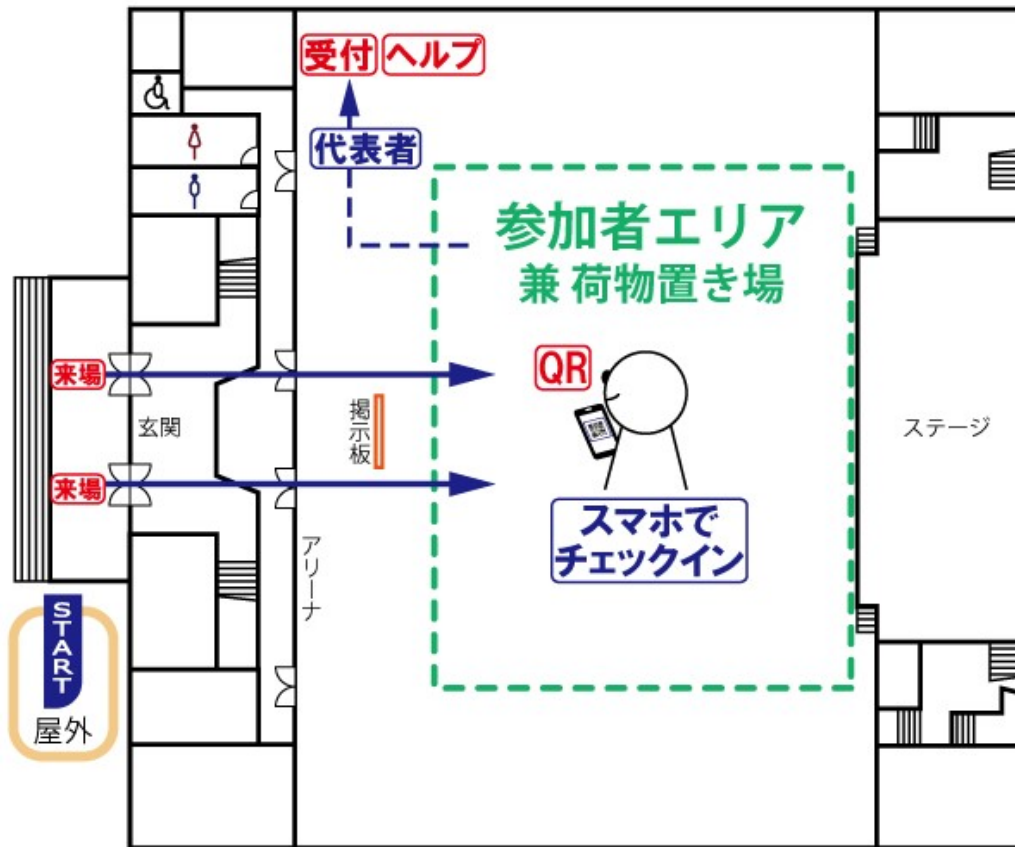
【特別ルール】 ある指定の物を撮影したら+50点。詳しくは当日資料で発表します。※加点は1回のみ

■ 大会の流れ

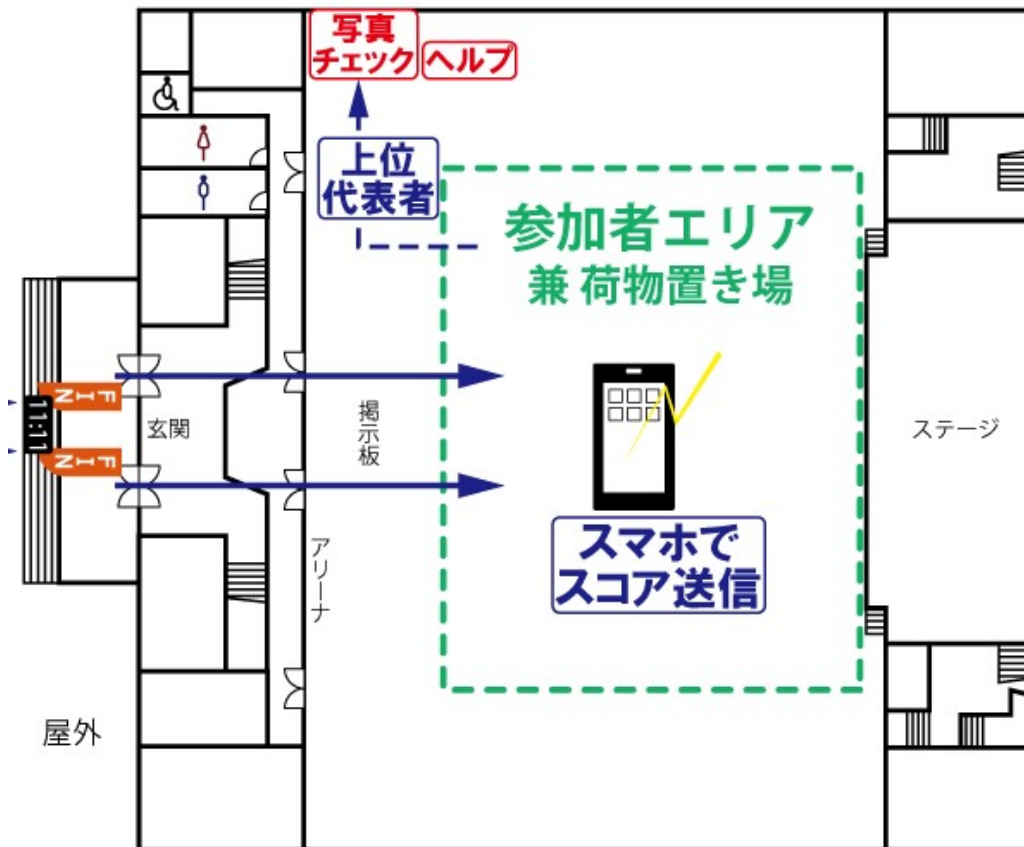


■ 会場レイアウト

受付～スタート



フィニッシュ～表彰



■ 本大会のルール

フォトログって、どんなルール？

フォトロゲイニング（略してフォトログ）は、「**地図**をもとに、**時間内**にチェックポイントの**得点を集める**スポーツ」です。見本と同じ**写真**を撮れば得点獲得。地図の**数字がそのまま得点**となり、合計点の高いチームが上位です。

スタート

- 定時になったら合図で一齐にスタート（時計の撮影は要りません）
- 制限時間はスタートから**3時間**です。

チェックポイントに向かう

- チームメンバーは、常に**一緒に行動**してください。手分けして得点を集めることはできません。
- チェックポイントは、全部回る必要はありません。
どこを？どの順番で？それが、チームの“作戦”です。
- 自分たちのペースで可能なポイントを選んで回しましょう。

△地図に書かれた道や公園以外には立ち入らないで下さい。
△交通ルールを守り、ゴミを捨てない、私有地に入らない、神社仏閣の境内や人が多いところ、衝突の危険がある場合は走らないなど、マナーを守りましょう。

写真を撮影（ポイント獲得！）

- チェックポイントに着いたら、**見本と同じ写真**を撮ります。
- 写真には、撮影者を除く**チームメンバー全員**を写しましょう。
- 基本的に、同じカメラで撮影してください。

△写真が見本と著しく違う場合や、チームメンバー全員が写っていない場合は、得点になりません。

フィニッシュ

- 制限時間内にフィニッシュし、
公式時計と撮影者を除く**チームメンバー全員を撮影**してください。
- 同点の場合は、先にフィニッシュしたチームが上位です。
- **遅刻**すると、秒切り上げで**1分につき50点の減点**です。
（例）フィニッシュ制限時刻**15:00:00**で、
15:00:01～15:01:00にフィニッシュした場合、-50点。以降1分ごとに-100, -150…

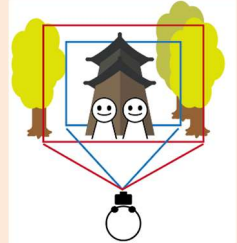
△公式時計が混み合った時は譲り合い、速やかに撮影しましょう。
△大幅な遅刻・リタイア時は、本部へご連絡ください。30分以上遅刻すると失格です。

スコア提出（フィニッシュから15分以内）

- 「**フォトログ® レポーター**」でスコアを送信してください。
スマートフォンのないチームは、ヘルプデスクにお越しください。
- 結果速報は「**フォトログ® レポーター**」で確認できます。
- 各カテゴリーの**上位3チームの写真チェック**を行います。
フィニッシュ制限時刻から15分後までに呼び出しを行いますので、アナウンスにご注意ください。

フィニッシュ制限時刻 **13:00** (スコア送信の最終締切 **13:15**) 本大会の移動「歩く」「走る」のみで、乗り物の利用はできません

- ◇ 本大会は地域の方のご協力を得て行われるイベントですが、エリアは貸し切りではありません。交通ルールを守る、神社寺院は走らない、他に利用されている一般の方を優先する、畑・民家などの私有地には入らないなど、一般的なマナーを守ってご参加下さい。
- ◇ 地図上で道が書いてあっても、現地で通行禁止になっている場所は通らないでください。通行可能な場合は地図に記載します。
- ◇ カメラによって、同じ位置から撮影しても写る範囲は異なります。見本よりも狭い範囲しか写らなくても対象物が分かれば問題ありません。
- ◇ チェックポイントは、基本的に安全な場所から撮影しています。交通量の多い道路に出ることはありません。カメラの特性を理解した上で、安全な場所でご撮影ください。



■ フォトログレポーターの使い方

*** 1チームにつき1台のスマートフォンをご用意ください。1台で複数チームの使用はできません。**

*** 事前のアプリインストールは不要です。**

1. 来場～スマートフォンでのチェックイン～受付

↓ 二次元コードのイメージ

三陸ジオパークフォトログイニングin U30

No. XXX

チーム名

◎受付

①二次元コードをよむ
②チーム代表者の携帯番号11桁で「チェックイン」
③代表者は完了画面を表示したまま受付へ
◎地図は受付で配布します
○ゼッケン(チームに1枚)はウェアやザックの見える所に張り付けてください

◎集計

①二次元コードをよむ
②[スコア送信]回ったポイントを送信◎
上位は写真チェック(呼び出します)



- ① 指定の受付時間内に来場
- ② チームごとの指定席に設置されている二次元コードを読み込み「フォトログレポーター」にアクセス(代表者のみ)
- ③ 申込時のチーム携帯番号 11 桁で「チェックイン」
- ④ 代表者は「チェックイン完了」画面を受付に掲示して、配布物をお受け取りください。

- * 表示されたチーム名が間違いないことをご確認ください。
- * 受付には代表者のみがお越しください。
- * 以下はヘルプデスクにお越しください。
 - ・チェックインができない
 - ・申込情報からの変更がある(メンバーの欠席、差し替え)
 - ・スマートフォンをお持ちではない方
- * フィニッシュ前のスコア入力はできません。

チェックイン

チームで一台のみ操作をしてください。

〇〇フォトロゲイニング

『チームの携帯番号』を入力してください
(数字のみ)

チェックイン

結果速報
(フィニッシュ後に表示されます)

3時間

チェックイン完了

画面を受付に提示 👁️

〇〇フォトロゲイニング

ゼッケンNo. **101**

チーム名 チームA

クラス 3時間

カテゴリー 男子(出走)


人数 **2名**

備考 **コンパスNo.1**

【注意】
スコア入力は、フィニッシュ後に行ってください。
提出は1回のみです。提出後の訂正はヘルプデスクにお越しください。

スコア入力に進みますか？

2. スタート～競技中～フィニッシュ



フォトロゲの競技時間中は、フォトロゲレポーターを使用しません。一般的なフォトロゲのルール通り、スマートフォンまたはデジタルカメラなどでチェックポイント及び公式時計の撮影を行ってください。

3. スコアの提出



- ① フィニッシュしたら、「フォトロゲレポーター」に再度アクセスし、[スコア入力に進みますか？]をタップ
- ② 回ったチェックポイント、フィニッシュ時刻を入力(獲得点は自動計算されます)
- ③ 内容に間違いないことを確認したら送信

【注意】スコアの提出は代表者が1回のみ行ってください。

④ 上位は写真チェックを行います。アナウンスにご注意ください。

* スマートフォンが無いチームはヘルプデスクにお越しください。(紙提出)

* フィニッシュ後にスコア入力ができない場合は、画面を更新するか、一度画面を閉じて再度アクセスしてください。

チェックイン完了

第1回〇〇フォトログイニング

ゼッケンNo. **301**

チーム名 チームA

【注意】
スコア入力は、**フィニッシュ後**に行ってください。**提出は1回のみ**です。提出後の修正はヘルプデスクにお越しください。

スコア入力に進みますか？

スコアの入力

第1回〇〇フォトログイニング

【注意】
スコア入力は、**フィニッシュ後**に行ってください。**提出は1回のみ**です。提出後の修正はヘルプデスクにお越しください。

ゼッケンNo. 301

チーム名 チームA

スタート時刻をご入力ください

09 時 15 分 10 秒

回った順にチェックポイントをご入力ください

10 → 12 → 16 → 90 →

(略)

フィニッシュ時刻をご入力ください

12 時 15 分 15 秒

合計点 (自動表示) 128

入力内容を確認する

スコアの確認

!まだ送信は完了していません!

第1回〇〇フォトログイニング

ゼッケンNo. 301

チーム名 チームA

回ったチェックポイント

10 → 12 → 16 → 90

合計点 128

スタート時刻 2021-03-12 09:15:10

フィニッシュ時刻 2021-03-12 12:15:15

所要時間 3:00:05

減点 50

獲得点 78

送信する

修正する

スコアの送信完了

スコアの送信が完了しました。修正がある場合はヘルプデスクにお越しください。

結果速報

3時間

第1回〇〇フォトログイニング

ゼッケンNo. **301**

チーム名 チームA

4. 結果速報

スコア送信済み

結果速報

3時間

第1回〇〇フォトログイニング

ゼッケンNo. **301**

チーム名 チームA

クラス 3時間

カテゴリ 混合 (出走)

人数 2名

備考 コンパスNo.3

【注意】
スコアは送信済みです。修正はヘルプデスクにお越しください。

結果速報

第1回〇〇フォトログイニング / 3時間

最新に更新

男子 女子 混合 ファミリー オープン その他

3時間 / 男子 (未提出: 0チーム)

1位	No. 103 チームC 獲得点 1000 (合計点 1000 減点 0) 所要時間 02:51:41 ✓ 詳細
2位	No. 102 チームB 獲得点 580 (合計点 630 減点 50) 所要時間 03:00:01 ✓ 詳細
3位	No. 101 チームA 獲得点 496 (合計点 496 減点 0) 所要時間 02:00:01 ✓ 詳細
4位	No. 104 チームD 獲得点 194 (合計点 194 減点 0) 所要時間 02:54:10 ✓ 詳細

スコア送信後のリンクから結果速報が確認できます。

クラス・カテゴリごとに、スコアを提出したチームの順位と、未提出のチーム数が表示されます。

[欠席][棄権][失格][体験]などのチームがあれば「その他」タブに表示されます。

■ エントリーリスト

9/3 時点 合計 49 チーム 150 名

ゼッケン No.	◆一般の部 チーム名	人数
101	でんびょ	5
102	ハチノヘカスタムス	5
103	大野☆ドリーム	5
104	六戸ブランド研究会	5
105	後藤欣二&菊川光太郎ファンクラブ ブー同	5
106	こちら県庁市町村課	5
107	Team North Pine	4
108	一日洋野人	4
109	ちーむ たちくらみ	4
110	雫石アウトドア研究会	4
111	SUKE de KERO	4
112	新潟おでかけ	4
113	チーム リトルバード	4
114	角角しかじか	4
115	ロッカ	3
116	土地勘/ZERO	3
117	チーム イシツブテ	3
118	総務課	3
119	縄文	3
120	キキララ	3
121	ジャックと仲間たち	2
122	T. Y	2
123	ふじさん Part II	2
124	チームほないこ！！	2

125	チーム ルパン	2
126	ふかふかのかもじごけ	2
127	ぴーなっつ	2
128	ソフトクリームランニングクラブ	2
129	三陸の情報はさんりく旅するべ	2
130	アストロボーズ 60's	2
131	チームおおきに	2
132	バンバン	2
133	チームドド	2
134	きこり	2
135	team 小鉄	2
136	あきたか	2
137	ユニカーニバル	2
ゼッケン No.	◆ファミリーの部 チーム名	人数
201	うぺうぺ星人	5
202	YO☆YO☆YO☆	5
203	なつすず	4
204	みやま	4
205	MMK	3
206	Go!Go!かずくんチーム	3
207	けも様	2
208	ともはる	2
209	ぴかぶい	2
210	チーム太陽	2
211	モーリーズ	2
212	マッサマン	2

■ チーム指定エリア

会場では、各チームの指定エリアをご利用ください。



受付

※チームエリアのイメージ



椅子が1脚あり、ゼッケンナンバー、チーム名、二次元コードが貼ってあります。
椅子の周辺をチームエリアとしてご利用ください。

【メディア、スタッフによる撮影】

メディアおよびスタッフが、スタートやフィニッシュ、フォトログ中のみなさんを撮影します。
支障のある方は、スタッフまでお知らせください。

【個人情報の取扱いについて】

主催者は、個人情報の重要性を認識し、個人情報の保護に関する法律及び関連法令等を厳守し、主催者の個人情報

保護方針に基づき、個人情報を取り扱います。大会参加者へのサービス向上を目的とし、参加案内、記録通知、関連情報の通知、次回大会の案内、大会協賛協力、関係各団体からのサービスの提供、記録発表(ランキング等)にも利用いたします。主催者もしくは委託先からの申込内容に関する確認連絡、及び番組制作に係る取材等での連絡をさせていただくことがあります。

■ 大会規約

- 1、私は、大会開催中に傷病が発生した場合、応急手当を受けることに異議ありません。その方法、経過等について、主催者の責任を問いません。
- 2、私は、大会開催中の事故・傷病への補償は大会側が加入した保険の内容の範囲内であることを了承します。
(死亡・後遺障害 2,000 千円、入院保険日額 3,000 円、通院保険日額 2,000 円)
- 3、私は、心疾患・疫病等なく、健康に留意し、十分なトレーニングをして大会に臨みます。傷病、事故、紛失等に対し、自己の責任において大会に参加します。
- 4、私の家族・親族、保護者(参加者が未成年の場合)、またはチームメンバー(代表エントリーの場合)は、本大会への参加を承諾しています。
- 5、地震・風水害・降雪・事件・事故・疫病等による開催縮小・中止についてはその都度主催者が判断し、決定します。
- 6、私は、大会開催中の事故、紛失、傷病等に関し、主催者の責任を免除し、損害賠償等の請求を行いません。
- 7、私が大会中に出したゴミはすべて持ち帰ります。
- 8、大会申込者の個人情報の取り扱いは、別途記載する主催者の規約に則ります。
- 9、私は、大会の映像・写真・記事・記録等において(氏名・年齢・性別・記録・肖像等の個人情報)が新聞・テレビ・雑誌・インターネット・パンフレット等に報道・掲載・利用されることを承諾します。また、その掲載権・使用权は主催者に属します。
- 10、申込みにあたり、年齢・性別等の虚偽申告、申込者本人以外の出場(代理参加)はいたしません。やむを得ない事情が発生した場合は主催者に連絡のうえ、その決定に従います。それらが発覚した場合、出場・表彰の取り消し、次回以降の資格はく奪等、主催者の決定に従います。また、主催者が虚偽申告・代理参加に対する救護等一切の責任を負わないことを了承します。
- 11、私は、指定された立入り禁止区域や、民家の敷地、農耕地、牧場、飛行場、ゴルフ場、学校等へは立ち入りません。
- 12、私は、交通法規を遵守し、マナーを守ります。
- 13、私は、大会開催中に主催者より競技続行に支障があると判断された場合、主催者の競技中止の指示に直ちに従います。また、その他、主催者の安全管理・大会運営上の指示に従います。
- 14、私は、安全管理に一定の責任を負っている旨を理解し、安全な大会催行に協力します。万が一トラブルが発生した場合は、速やかに主催者に連絡します。
- 15、私は、上記の申込規約の他、主催者が別途定める競技ルールに則ります。(齟齬がある場合は競技ルールを優先します)。

■ よくある質問(抜粋)

1 エントリーについて

1.1 エントリー後に行けなくなったメンバーがいるが参加できますか？

はい。エントリー時の人数より少ない人数での出場は可能です。もし、メンバーの欠席により1名での参加になる場合は、表彰対象外のオープンクラスとなります。やむを得ない事情で人数の変更および参加者の変更がある場合は、事前連絡が可能であれば[大会に関するお問い合わせ]へご連絡ください。当日の場合はヘルプデスクでメンバー変更の手続きを行ってください。

1.2 キャンセルはできますか？

はい、事前連絡が可能であれば[大会に関するお問い合わせ]までご連絡ください。

1.3 チーム名の変更はできますか？

変更可能です。[大会に関するお問い合わせ]へご連絡ください。ただし、チーム名の変更受付は申込締切日までとなります。

1.4 当日のメンバー変更はできますか？

体調不良などのやむを得ない場合にメンバー変更していただくことは可能です。当日ヘルプデスクでメンバー変更の手続きを行ってください。

1.5 AチームとBチームの2チームで申し込みました。当日にチーム間でメンバーを取り換えてもいいでしょうか？

いいえ、当日のチーム間でのメンバーの変更はできません。複数チームを申し込んだ場合でチーム間でのメンバー変更が必要な場合は、必ず事前に[大会に関するお問い合わせ]へご連絡ください。

1.6 参加通知のメールが届きません。

参加通知は、代表者のメールアドレスへお送りしています(1チーム1通)。メールアドレスの入力間違いや、迷惑メール設定により、参加通知が届かないことがあります。届かない場合は公式サイトにも同内容を掲載しますので、サイトからご確認ください。※エントリー有無の確認は、[大会に関するお問い合わせ]までご連絡ください。

2 当日の受付について

2.1 当日の流れは？

大会約1週間前に、参加通知内で大会プログラム(PDF)をご案内しますので、よく読んでご参加ください。

2.2 受付時間に遅れる場合はどうすればよいですか？

受付終了時間を過ぎる可能性がある場合には、参加通知(メール)に記載の「大会当日の連絡先」までご連絡ください。なお、スタート最終時間を過ぎた場合は、表彰対象外のオープンクラスとなります。

3 ルールについて

3.1 地図はいつもらえますか？

受付で配ります。ルールを読んでから開けてください。

3.2 得点はどこに書いてあるのですか？

地図にはたくさんのチェックポイントがありますが、このチェックポイントの数字が、そのまま得点になります。3と書いてあれば3点、50とあれば50点です。ポイントの個数ではなく、より高い合計点を目指します。

3.3 撮影者は毎回同じ人じゃないとダメなのでしょうか？

いいえ、違う人が撮影しても構いません。ただし、写真のチェックをスムーズに行うため、チェックポイントを撮影するカメラは1台とし、チェックポイント以外の写真は他のカメラで撮るようにしましょう。

3.4 違うチーム(友人同士)で一緒に行動して良いのでしょうか？

はい、両方のチームが同意していれば一緒に行動しても構いません。ただし、撮影は各チームそれぞれのカメラで行ってください。また、フィニッシュ時間は、各チームのカメラの時間を記入してください。なお、上位を狙うために、意図的に他のライバルチームを追走することは禁止されています。

3.5 コンパス(方位磁石)は使いますか？

市街地エリアではコンパスが無くても十分に楽しめる設定ですが、コンパスが使えると効率良く得点できますし、選択肢も広がります。里山、山岳エリアがある大会では、コンパス、クマ鈴、雨具や防寒具、不整地用のシューズなど、十分な装備でご参加ください。

3.6 早く帰ってきてもいいですか？(制限時間まで競技しない)

はい、構いません。ただし、フィニッシュの受け入れ前に戻り、無断で帰宅されると、未帰還者として捜索の対象となります。予定のフィニッシュ時間より大幅に早く戻る場合は、本部の緊急連絡先に電話し、スタッフの指示に従ってください。

■ フォトロゲシリーズ 2023-24 Instagram 賞に参加しよう！



本大会は年間ランキング「フォトロゲシリーズ」加盟大会です！

くわしくは、<https://photorogaining.com/player/prs/> をごらんください。

🌟🌟🌟 Instagram 賞のルール 🌟🌟🌟

📅 参加期間

2024年6月1日から2025年3月末日

📷 参加資格

フォトロゲシリーズ 2024-25 加盟大会に参加し、Instagram のアカウントをお持ちの方、かつ賞品(オリジナル T シャツ)のお届け先が日本国内の方。

👉 参加方法 (Instagram)

STEP1: 日本フォトロゲイニング協会 Instagram アカウント(@photorogaining) をフォロー

STEP2: フォトロゲシリーズ加盟大会に参加して写真・動画を撮影

STEP3: ハッシュタグ「#フォトロゲシリーズ 2024」と「チーム名」「大会名」をつけて、Instagram に投稿。

※お一人様何回でもご参加・投稿いただけます。※ハッシュタグにスペースは入りません。

🏆 「Instagram 賞」受賞者発表

厳正なる審査の上、イベント開催終了後に公式サイト上にて発表、受賞者には賞品をお送りします。

※Instagram 賞受賞は 1 アカウント 1 回とさせていただきます。発表の連絡は、日本フォトロゲイニング協会 Instagram アカウント「@photorogaining」から、受賞者に Instagram のダイレクトメッセージでご連絡いたします。受賞通知受信後、指定の期限までに、ご連絡先、賞品お届け先等、必要事項を指定の方法でご連絡ください。ご連絡が 7 日以内にならない場合は受賞を無効とさせていただきますのでご注意ください。賞品の発送は日本国内に限らせていただきます。

※お使いの端末の Instagram の通知設定をオンにしてください。

※Instagram のアカウント情報を非公開にされている方は、審査対象外になりますのでご注意ください。

※ご応募いただいた投稿は日本フォトロゲイニング協会 Instagram にて、リポストさせていただく場合があります。

※本キャンペーンは、Instagram 社が関係するものではありません。

※本キャンペーンは、一般社団法人日本フォトロゲイニング協会が主催するキャンペーンです。

みなさまのシリーズを通じてのご参加をお待ちしております。

🔄 更新履歴