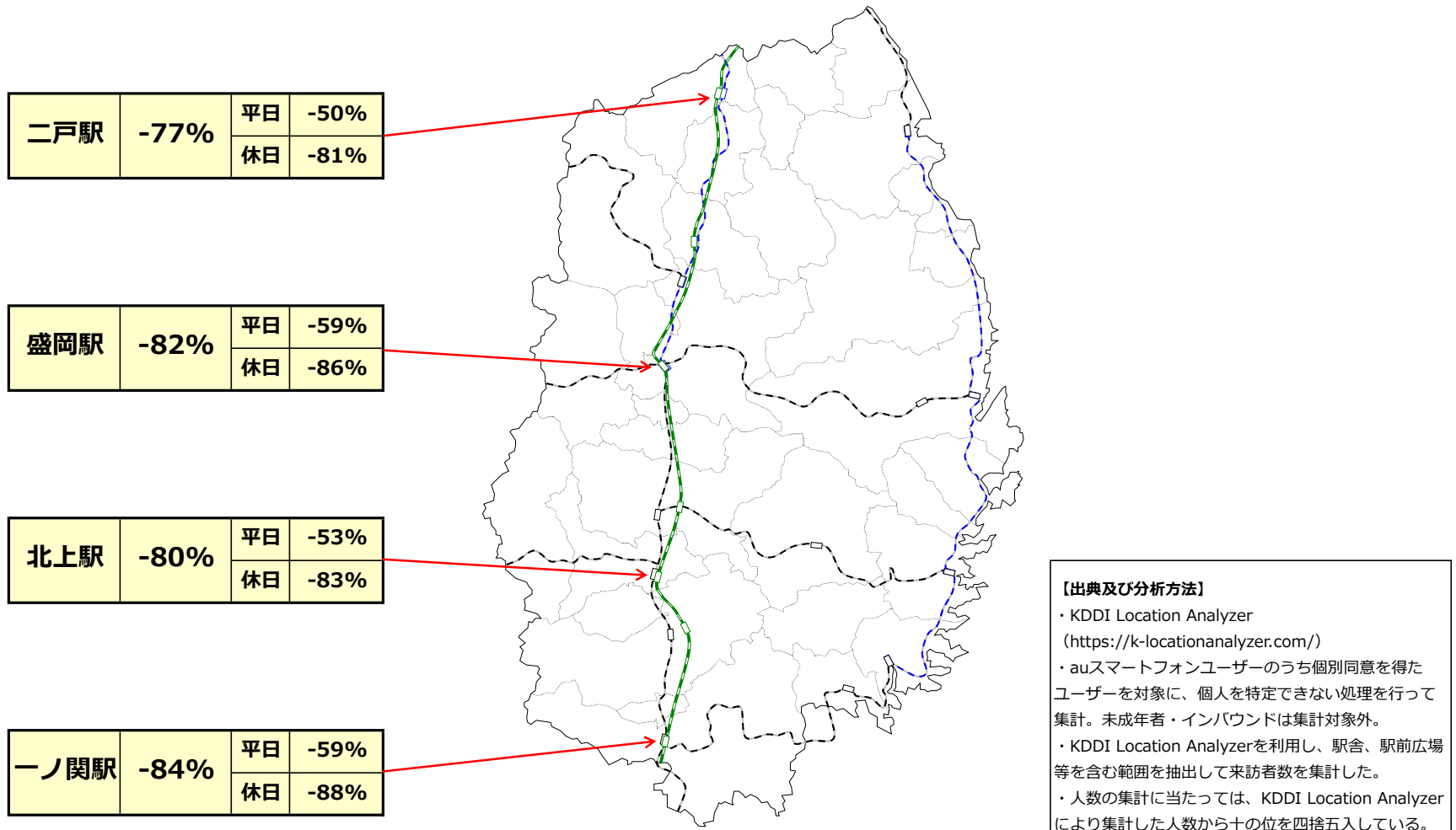


## 岩手県内の主要駅における大型連休前後の人の流れの対前年比較

KDDI株式会社の協力の下、同社が提供する位置情報ビッグデータ分析ツールを用い、岩手県内の主要駅4か所における大型連休前後の人の流れについて一定の条件下で動態分析を行いました。大型連休前後の期間中、**対前年比で約8割の人の流れが減少**しました。

### 2019/4/27(土)~5/10(金) と 2020/4/25(土)~5/8(金)の人流比較



# 盛岡駅における大型連休前後の人の流れの対前年比較

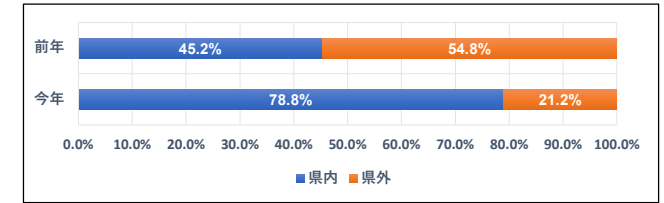
## 【大型連休前後の来訪者数の比較（前年同期比）】

	1日平均	平日平均	休日平均
2019年 4/27(土)~5/10(金)	24,100人	16,900人	29,000人
2020年 4/25(土)~5/8(金)	4,400人	7,000人	4,100人
	-82%	-59%	-86%

※来訪者数は、KDDI Location Analyzerを利用し、駅舎、駅前広場等を含む範囲を抽出して集計した**拡大推計値**である。

※人数の集計に当たっては、KDDI Location Analyzerにより集計した人数から十の位を四捨五入している。

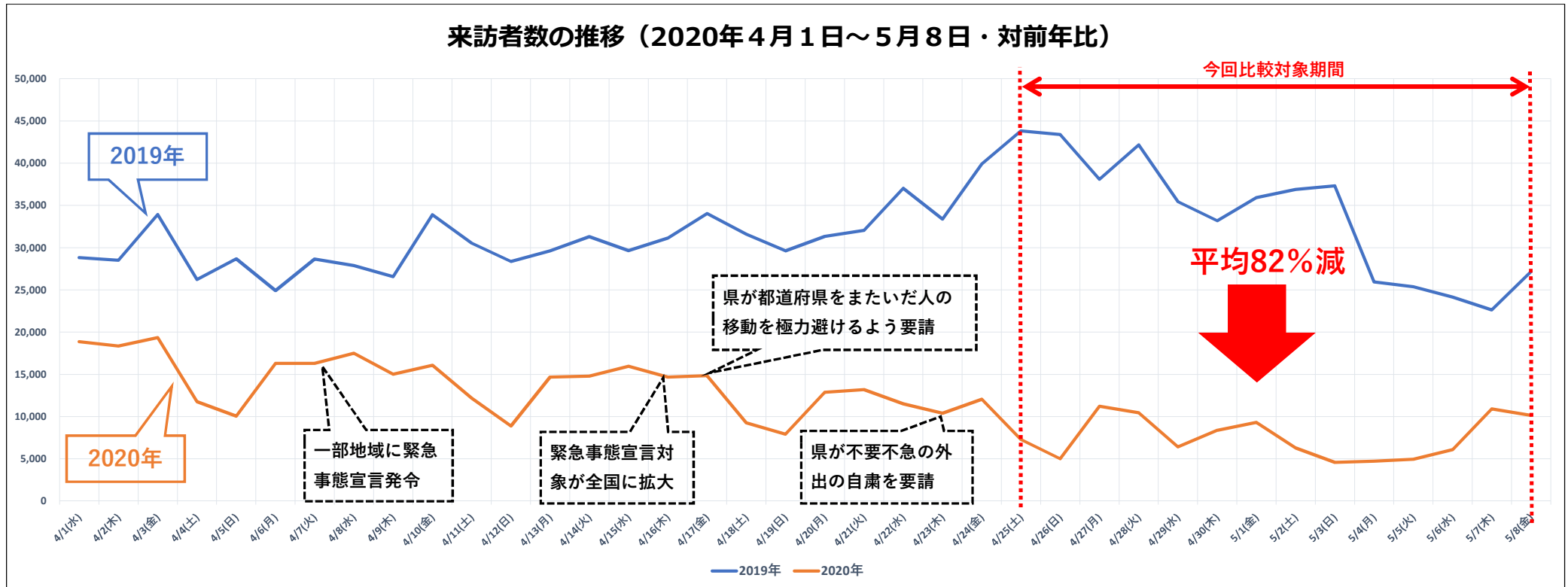
## 【来訪者の居住地割合（県内・県外）】



※2020年4月25日(土)~5月8日(金)、2019年4月27日(土)~5月10日(金)の来訪者数を県内・県外毎に集計した。

## 【来訪者数の推移】

### 来訪者数の推移（2020年4月1日~5月8日・対前年比）



※2020年4月1日(水)~5月8日(金)の来訪者数を前年同週（2019年4月3日(水)~5月10日(金)）と比較した。

※来訪者数は、KDDI Location Analyzerを利用し、駅舎、駅前広場等を含む範囲を抽出して集計した**拡大推計値**である。また、グラフ横軸の日付は2020年のものである。