

令和5年度県立職業能力開発施設における学卒者訓練実施結果（就職状況等）

令和6年4月15日現在

施設名	訓練科名	課程	訓練期間	定員	修了者数	就職希望者の状況								進学者等		
						就職内定者数			未定者数②	合計①+②	就職率	県内に事業所がある企業への就職率	令和4年度県内に事業所がある企業への就職率		令和4年度比	
						県内	県外	計①								
産業技術短期大学校	本校	専門(高卒)	2年	メカトロニクス技術科	20	19	17	1	18	0	18	100.0%	94.4%	93.3%	1.1%	1
				電子技術科	20	22	19	2	21	0	21	100.0%	90.5%	93.3%	-2.8%	1
				建築科	20	22	18	2	20	0	20	100.0%	90.0%	84.2%	5.8%	2
				産業デザイン科	20	18	15	1	16	2	18	88.9%	93.8%	66.7%	27.1%	0
				情報技術科	20	23	20	3	23	0	23	100.0%	87.0%	63.2%	23.8%	0
	産業技術専攻科	応用短期	1年	10	3	2	0	2	0	2	100.0%	-%	-	-	* 1	
	本校計				110	107	91	9	100	2	102	98.0%	91.0%	77.8%	13.2%	5
	水沢校	専門(高卒)	2年	生産技術科	20	13	8	5	13	0	13	100.0%	61.5%	71.4%	-9.9%	0
				電気技術科	20	6	6	0	6	0	6	100.0%	100.0%	83.3%	16.7%	0
				建築設備科	20	15	13	2	15	0	15	100.0%	86.7%	81.8%	4.9%	0
	水沢校計				60	34	27	7	34	0	34	100.0%	79.4%	80.0%	-0.6%	0
短大計				170	141	118	16	134	2	136	98.5%	88.1%	78.3%	9.8%	5	
千厩高等技術専門校	自動車システム科	普通(高卒)	2年	20	16	16	0	16	0	16	100.0%	100.0%	100.0%	0.0%	0	
	計				20	16	16	0	16	0	16	100.0%	100.0%	100.0%	0.0%	0
宮古高等技術専門校	自動車システム科	普通(高卒)	2年	15	13	12	1	13	0	13	100.0%	92.3%	100.0%	-7.7%	0	
	金型技術科	普通(高卒)	1年	10	5	4	1	5	0	5	100.0%	80.0%	100.0%	-	0	
	計				25	18	16	2	18	0	18	100.0%	88.9%	100.0%	-11.1%	0
二戸高等技術専門校	自動車システム科	普通(高卒)	2年	20	8	8	0	8	0	8	100.0%	100.0%	100.0%	0.0%	0	
	建築科	普通(高卒)	2年	15	7	7	0	7	0	7	100.0%	100.0%	88.9%	11.1%	0	
	計				35	15	15	0	15	0	15	100.0%	100.0%	94.4%	5.6%	0
能開校計				80	49	47	2	49	0	49	100.0%	95.9%	97.8%	-1.9%	0	
全施設合計				250	190	165	18	183	2	185	98.9%	90.2%	83.7%	6.5%	5	
令和4年度実績				250	176	139	27	166	1	167	99.4%	83.7%				

注) *は企業派遣の訓練生数

【参考】令和5年度施設別求人状況

施設名	修了者数	求人状況							
		県内		県外		計			
		社	人	社	人	社	人		
産業技術短期大学校	矢巾校	メカトロニクス技術科	19	92	92	111	111	203	203
		電子技術科	22	97	97	121	121	218	218
		建築科	22	98	98	85	85	183	183
		産業デザイン科	18	63	63	63	63	126	126
		情報技術科	23	78	78	101	101	179	179
		産業技術専攻科	3	70	70	85	85	155	155
	小計		107	498	498	566	566	1,064	1,064
	水沢校	生産技術科	13	106	106	121	121	227	227
		電気技術科	6	120	120	137	137	257	257
		建築設備科	15	123	123	116	116	239	239
小計		34	349	349	374	374	723	723	
高等技術専門校	千厩校	自動車システム科	16	33	115	64	825	97	940
		自動車システム科	13	35	130	60	1,063	95	1,193
	宮古校	金型技術科	5	14	53	7	503	21	556
		小計		18	49	183	67	1,566	116
	二戸校	自動車システム科	8	50	372	58	656	108	1,028
		建築科	7	18	45	14	118	32	163
	小計		15	68	417	72	774	140	1,191
全施設合計		190	997	1,562	1,143	4,105	2,140	5,667	
令和4年度実績		176	905	1,312	1,065	3,862	1,970	5,174	

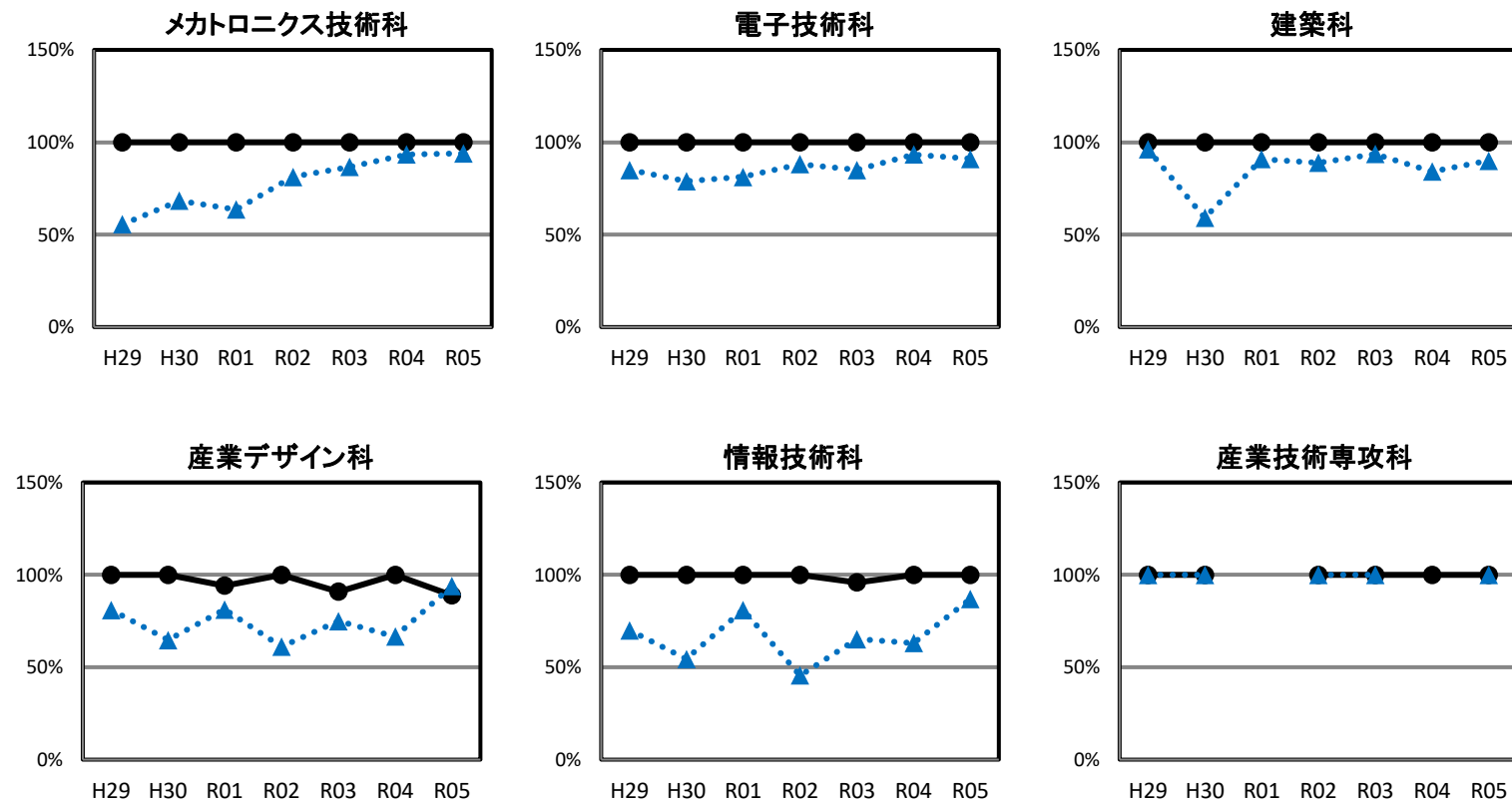
1. 産業技術短期大学校

産業技術短期大学校の就職率と県内就職率

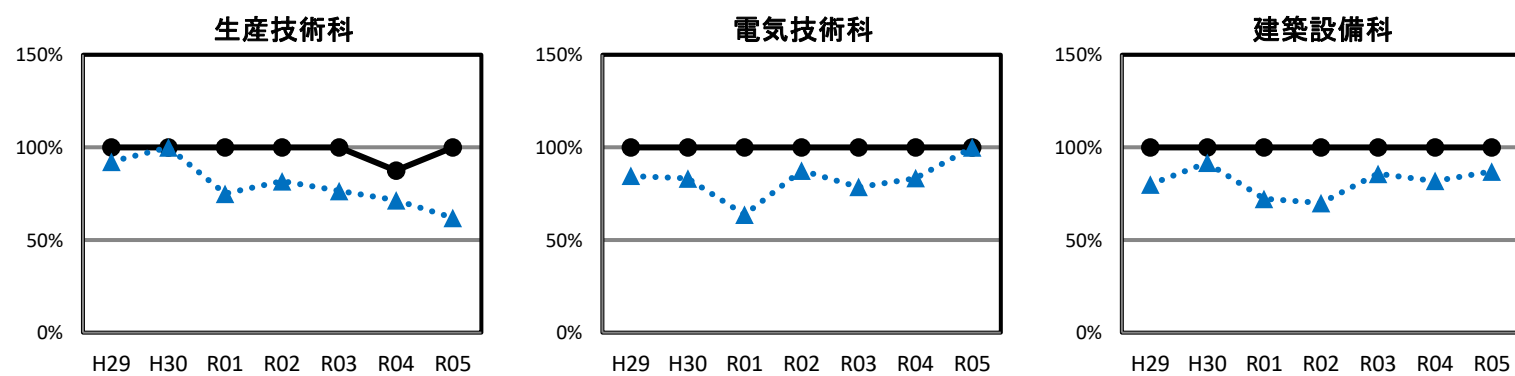
施設名	訓練科名	課程	定員	就職率							県内就職率							
				H29	H30	R01	R02	R03	R04	R05	H29	H30	R01	R02	R03	R04	R05	
産業技術短期大学校	本校	メカトロニクス技術科	専2	20	100%	100%	100%	100%	100%	100%	56%	68%	64%	81%	87%	93%	94%	
		電子技術科	専2	20	100%	100%	100%	100%	100%	100%	85%	79%	81%	88%	85%	93%	91%	
		建築科	専2	20	100%	100%	100%	100%	100%	100%	96%	59%	91%	89%	94%	84%	90%	
		産業デザイン科	専2	20	100%	100%	94%	100%	91%	100%	89%	81%	65%	81%	61%	75%	67%	94%
		情報技術科	専2	20	100%	100%	100%	100%	96%	100%	100%	70%	55%	81%	46%	65%	63%	87%
		産業技術専攻科	応短1	10	100%	100%		100%	100%	100%	100%	100%		100%	100%			100%
	水沢校	生産技術科	専2	20	100%	100%	100%	100%	100%	88%	100%	92%	100%	75%	82%	77%	71%	62%
		電気技術科	専2	20	100%	100%	100%	100%	100%	100%	85%	83%	64%	88%	79%	83%	100%	
		建築設備科	専2	20	100%	100%	100%	100%	100%	100%	80%	92%	72%	70%	86%	82%	87%	
短大計				170	100%	100%	99%	100%	98%	99%	99%	81%	75%	77%	74%	80%	78%	88%

実線:●就職率 点線:▲県内就職率

(1) 本校



(2) 水沢校



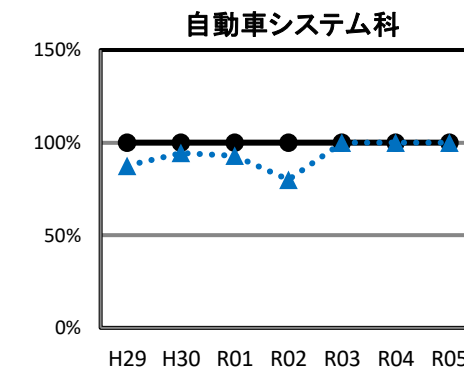
2. 職業能力開発校(高等技術専門校)

職業能力開発校の就職率と県内就職率

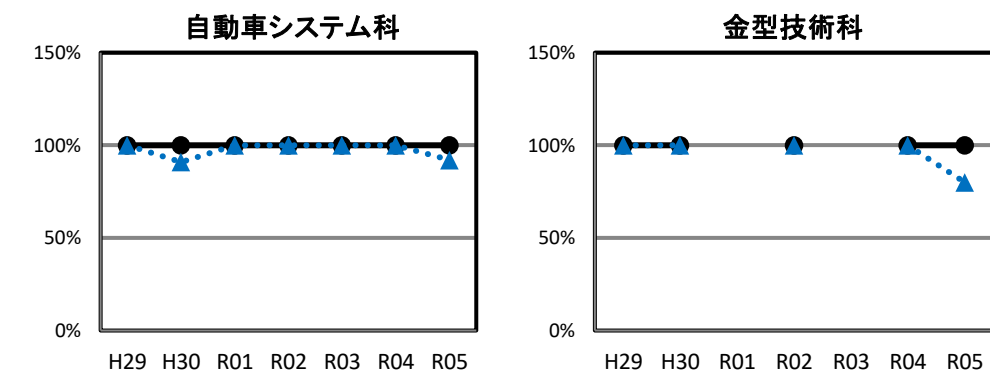
施設名	訓練科名	課程	定員	就職率							県内就職率						
				H29	H30	R01	R02	R03	R04	R05	H29	H30	R01	R02	R03	R04	R05
職業能力開発校	千厩	自動車システム科	普2	20	100%	100%	100%	100%	100%	100%	88%	94%	93%	80%	100%	100%	100%
		自動車システム科	普2	15	100%	100%	100%	100%	100%	100%	100%	91%	100%	100%	100%	100%	92%
		金型技術科	普1	10	100%	100%		100%		100%	100%			100%		100%	80%
	二戸	自動車システム科	普2	20	94%	100%	100%	100%	100%	100%	94%	100%	100%	100%	100%	100%	100%
		建築科	普2	15	100%	92%	100%	100%	100%	100%	71%	77%	60%	89%	88%	89%	100%
能開校計				80	98%	98%	100%	100%	100%	100%	86%	92%	90%	92%	97%	98%	96%

実線:●就職率 点線:▲県内就職率

(1) 千厩校



(2) 宮古校



(3) 二戸校

