

# 岩手県における薬剤師の 状況

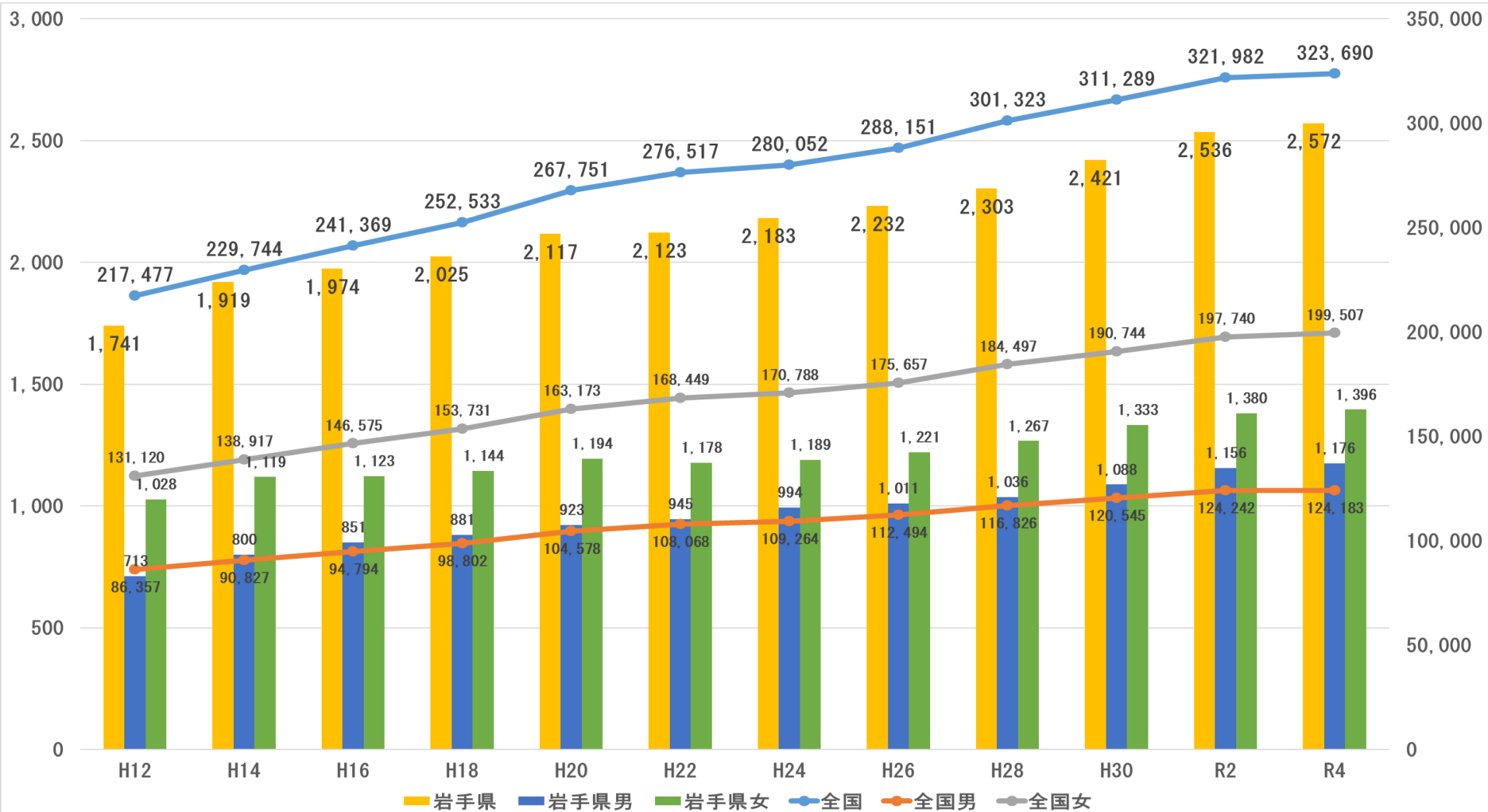
出典

（厚生労働省「医師・歯科医師・薬剤師調査」及び「医師・歯科  
医師・薬剤師統計」）

（一般社団法人薬学教育協議会 調査）

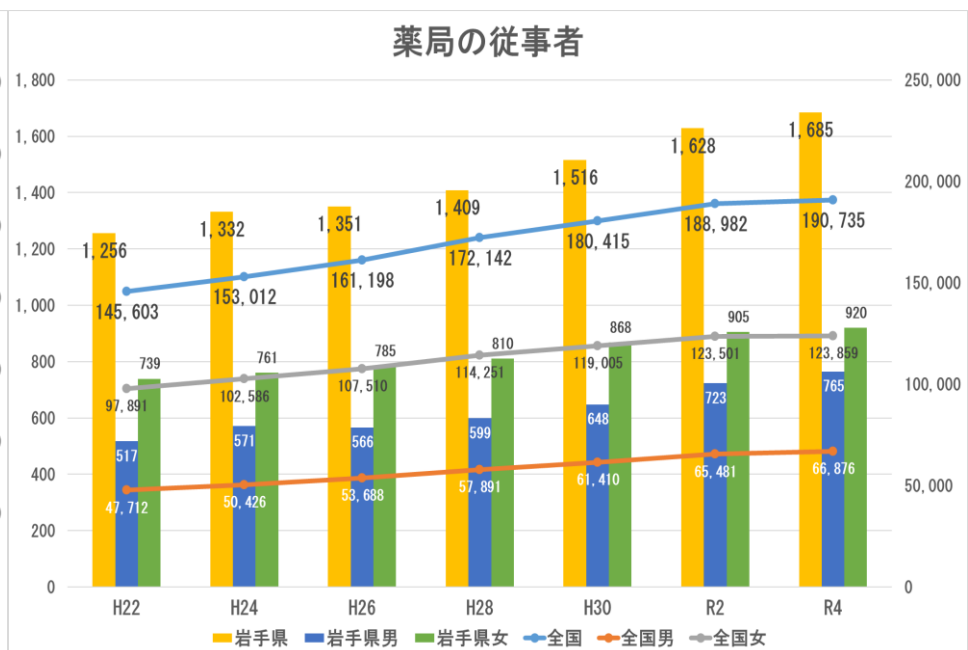
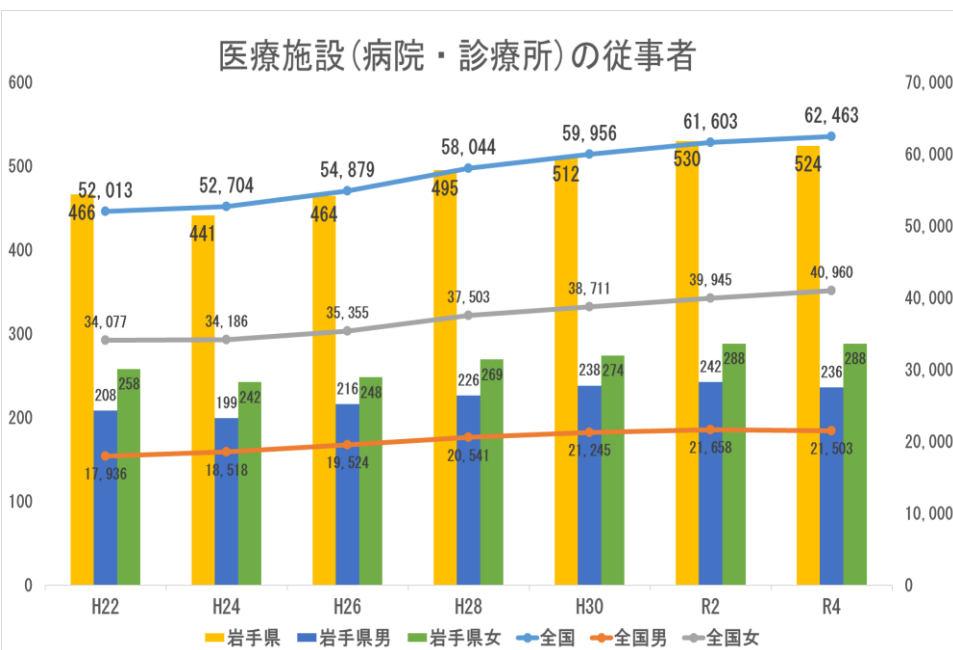
# 薬剤師数の推移(全国・岩手県)

- ・ 全国と同様、岩手県の薬剤師は増加傾向を示している。
- ・ 全国と同様、岩手県は女性の薬剤師数が男性の薬剤師数より多い。



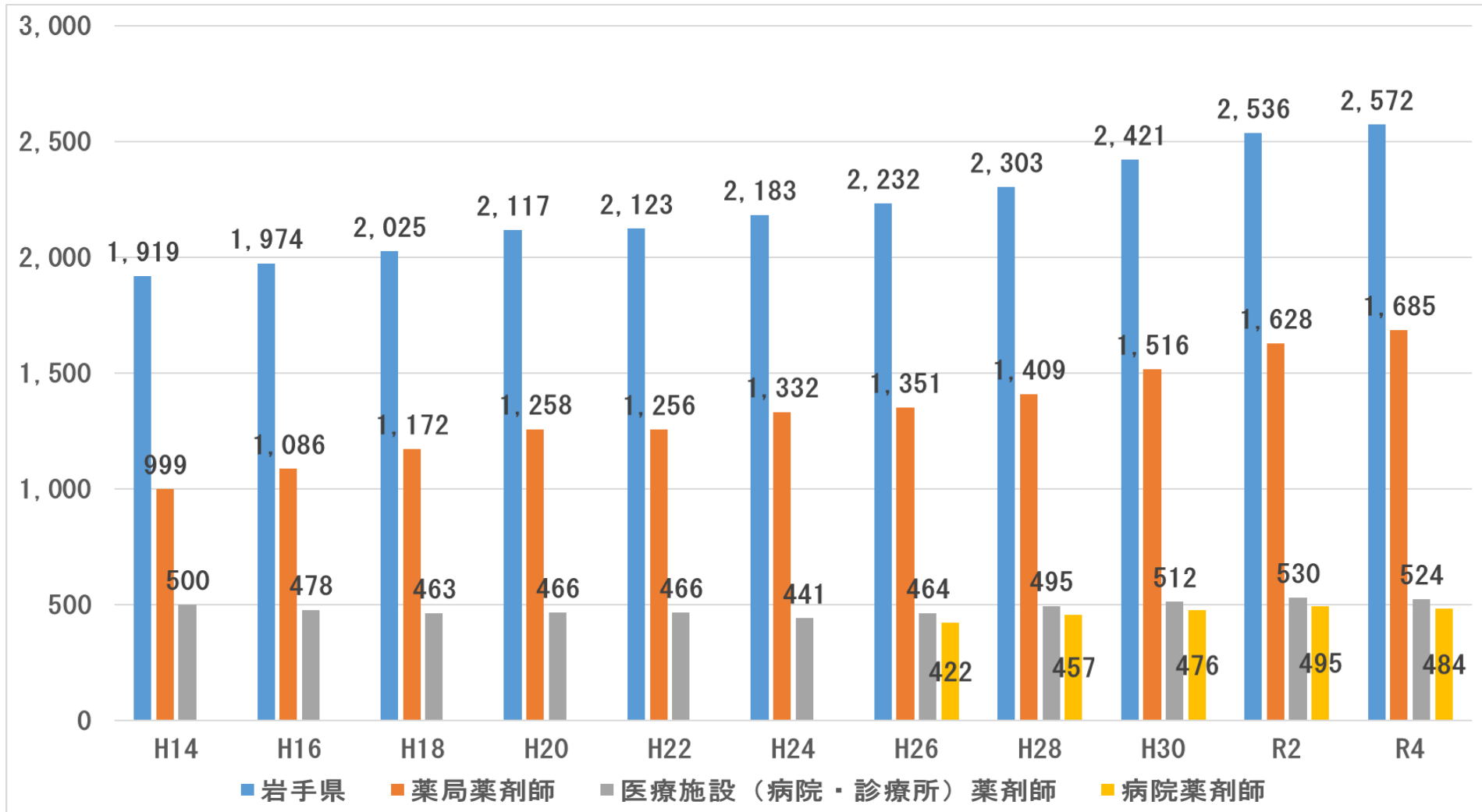
# 薬剤師数の推移(業種別)(全国・岩手県)

- ・岩手県内で就業している薬剤師で医療施設（病院・診療所）の従事者は増加傾向だったが、R4は減少した。
- ・岩手県内で就業している薬剤師で薬局の従事者は増加傾向である。
- ・全国同様、薬局の従事者は医療施設の従事者の3倍強となっている。



# 岩手県の薬剤師数の推移(薬局・医療施設)

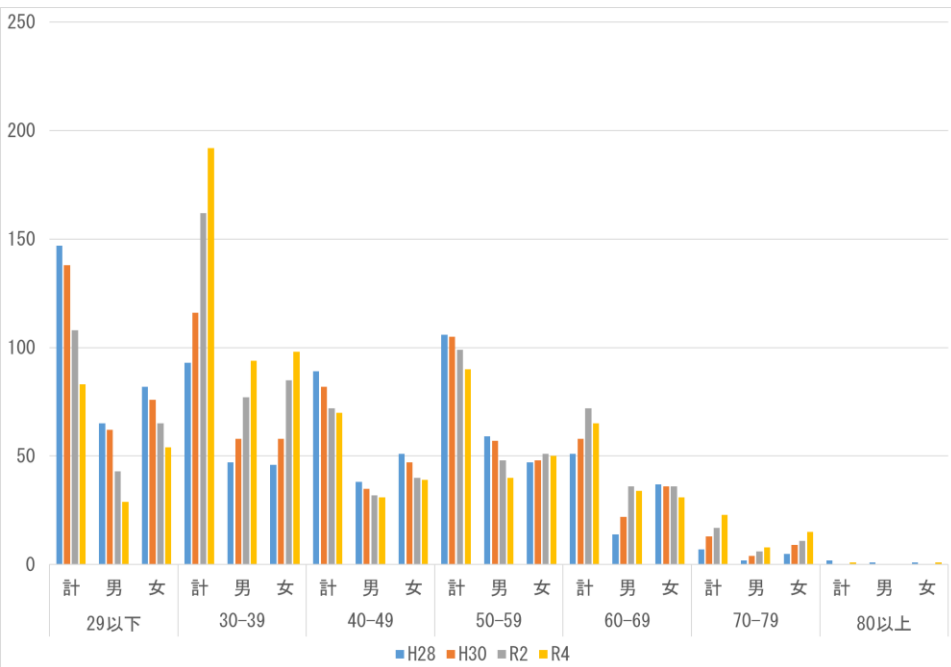
- ・ 薬局の従事者は、H14からR4までの20年間で約1.7倍の人数となっている。
- ・ 医療施設の従事者は、H14からR4までの20年間でほぼ横ばいとなっている。
- ・ 岩手県の薬剤師はH14からR4までに653名増加しているが、その多くは薬局薬剤師の増加に繋がっていると考えられる。



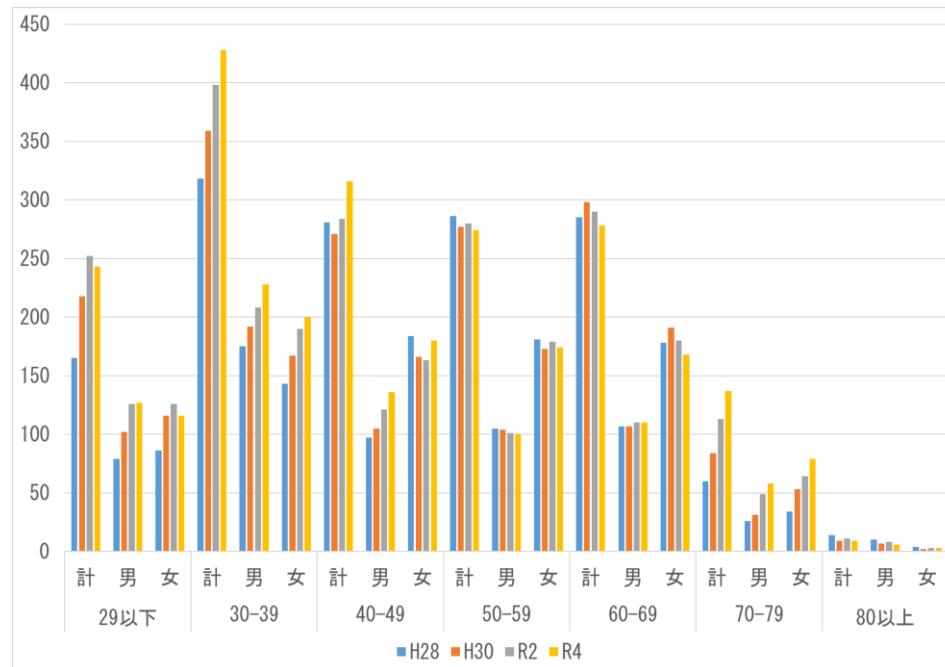
# 岩手県の薬剤師数の推移(薬局・医療施設) 年齢別・性別

- ・ 29歳以下では、H28をピークに医療施設の従事者が減少している。
- ・ 40歳代及び50歳代においても医療施設の従事者が減少傾向である。
- ・ 20歳代から40歳代の薬局の従事者（男性）が増加傾向である。

医療施設（病院・診療所）

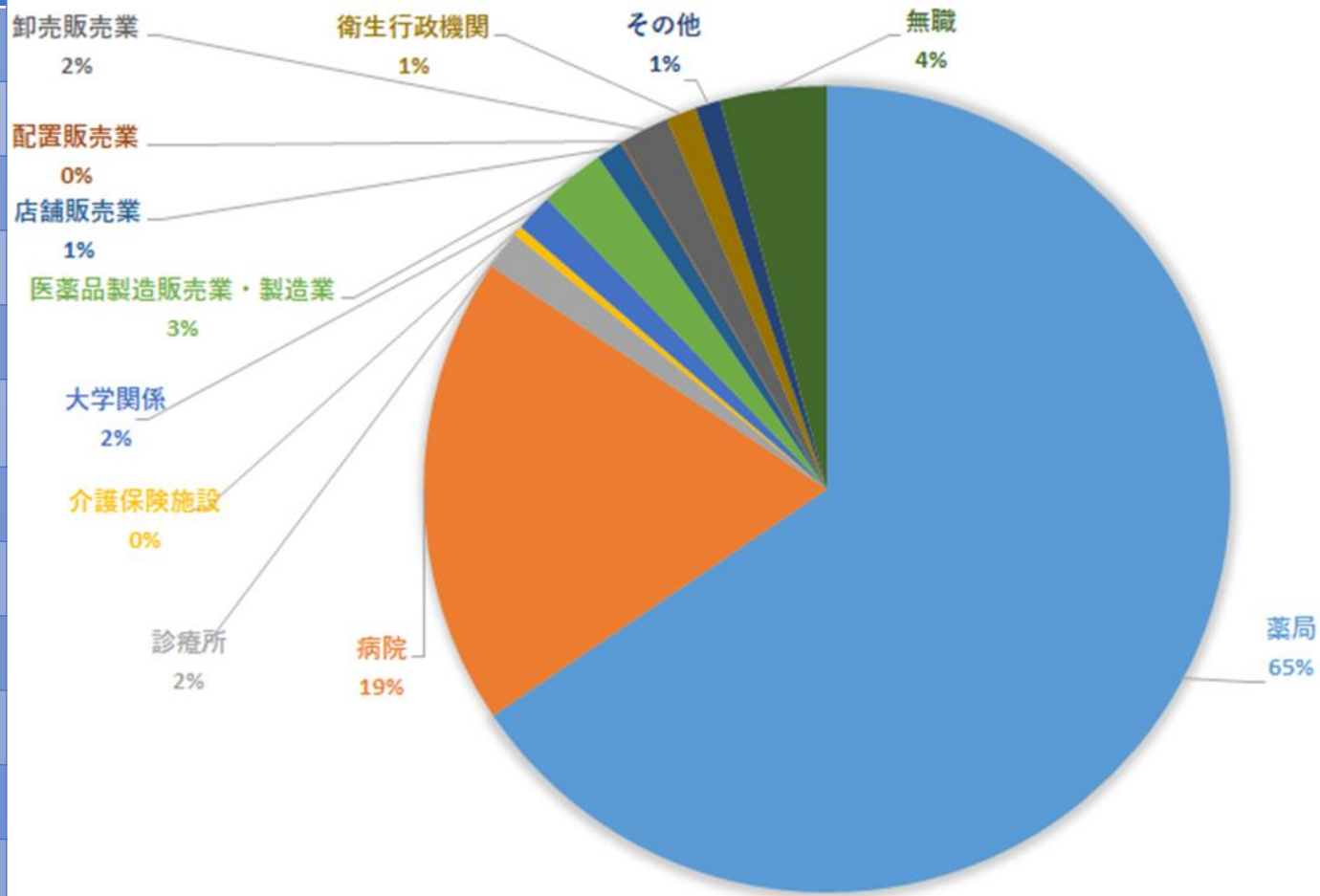


薬局



# 令和4年医師・歯科医師・薬剤師統計 従事地岩手県・業務別

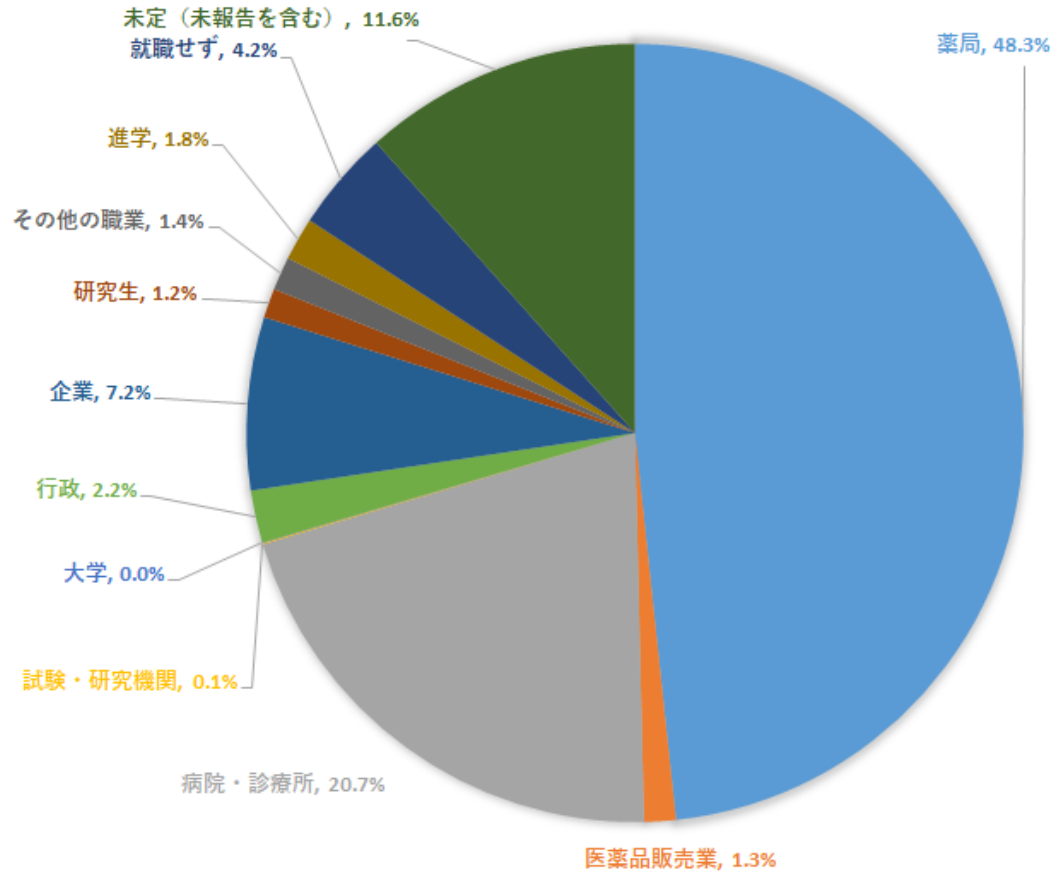
業務	人数
薬局	1,685
病院	484
診療所	40
介護保険施設	10
大学関係	39
医薬品製造販売業・製造業	67
店舗販売業	27
配置販売業	2
卸売販売業	51
衛生行政機関	31
その他	26
無職	110
合計	2,572



# 令和5年3月 薬学部6年制学課卒業生就職状況 全国

- 令和4年度薬学部卒業生の就職動向調査結果によると、約5割が保険薬局に、約2割が病院・診療所に就職している。

分類	男	女	計
薬局	1,745	2,907	4,652
医薬品販売業	50	77	127
病院・診療所	571	1,427	1,998
試験・研究機関	1	4	5
大学	1	1	2
行政	73	137	210
企業	294	397	691
研究生	26	91	117
その他の職業	52	82	134
進学	103	69	172
就職せず	186	218	404
未定・未報告	432	685	1,117
計	3,534	6,095	9,629



# 岩手県出身者薬学部在籍者数

- ・岩手県内出身者の6年生薬学部の在籍人数は、H30からR5までで約6割に減少している。
- ・岩手県内出身者の約7割は東北地方の薬学部に進学している。

