

# 普通会計・決算状況

(R1～R5年度)

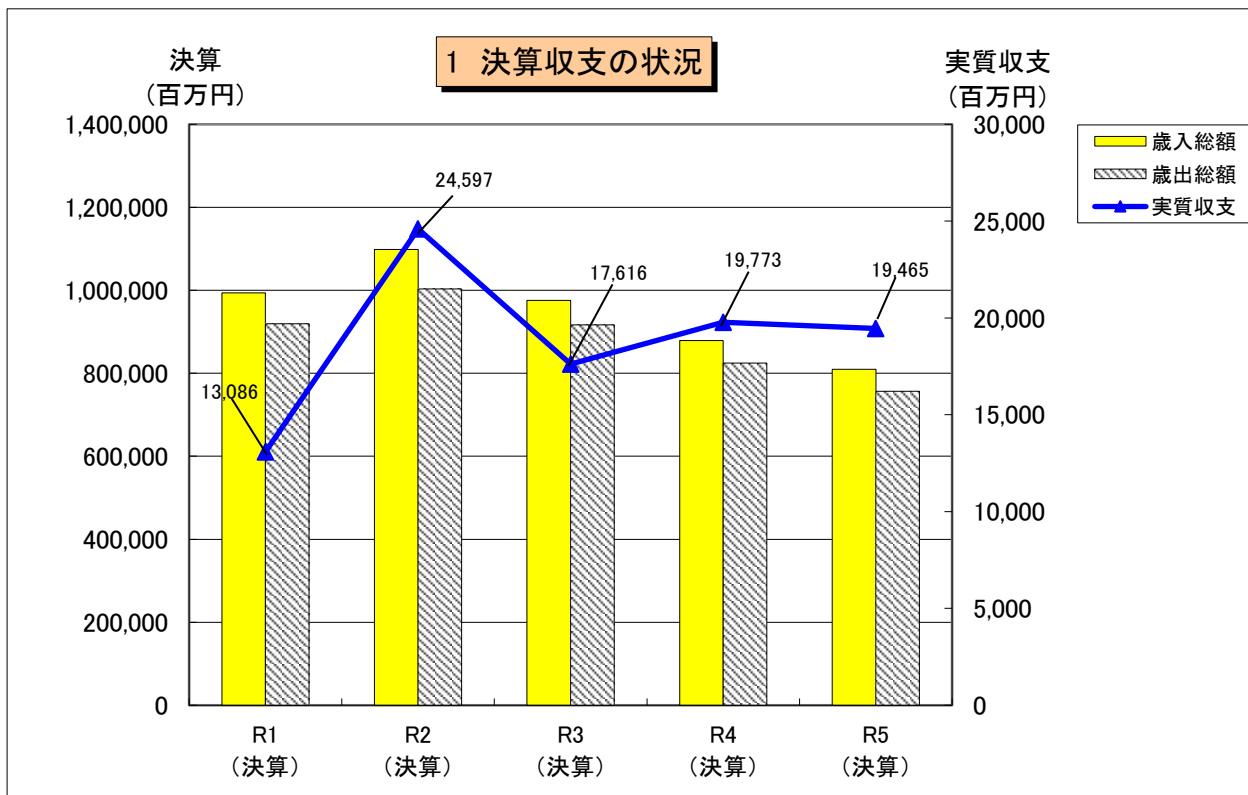
1 決算収支の状況	1
2 各種財政指標の推移	2
3 普通会計決算額の推移	
3-1 歳入の推移	3
歳入の推移(うち震災対応分)	4
3-2 歳出・目的別の推移	5
歳出・目的別の推移(うち震災対応分)	6
3-3 歳出・性質別の推移	7
歳出・性質別の推移(うち震災対応分)	8
4 県債残高、県債発行状況等	9
5 基金の状況	10
5-1 積立基金の状況	
5-2 定額運用基金の状況	
(参考)地方公共団体財政健全化法に基づく健全化判断比率等	11

令和6年9月

岩手県

(総務部財政課)

# 1 決算収支の状況



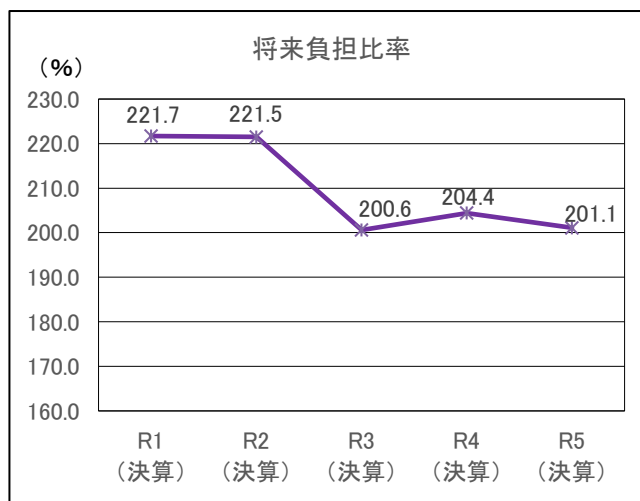
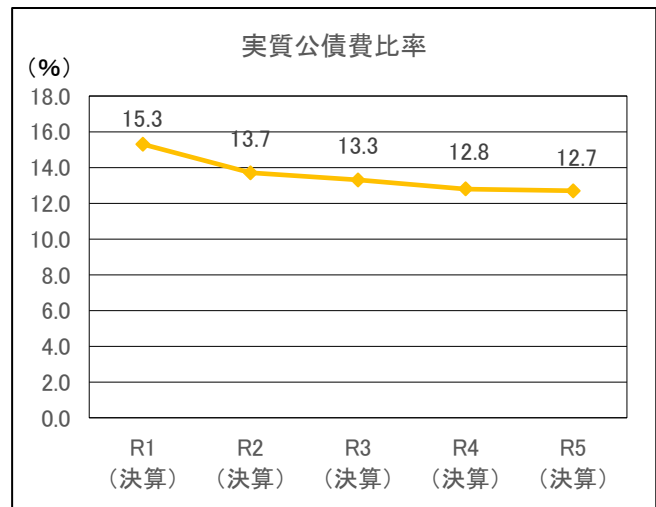
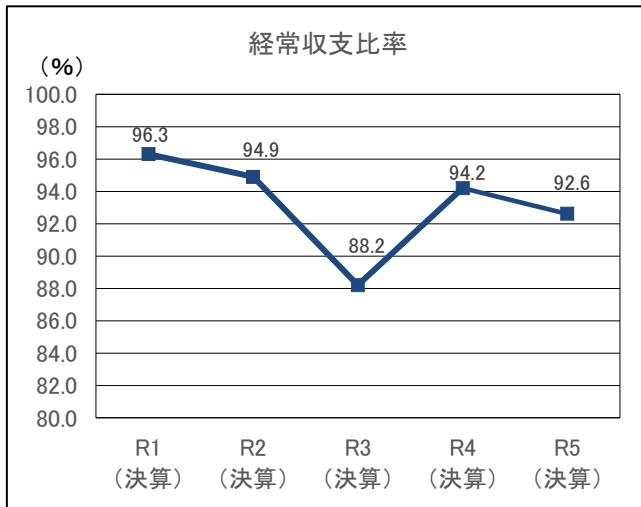
(単位:百万円)

区分		R1 (決算)	R2 (決算)	R3 (決算)	R4 (決算)	R5 (決算)
歳入総額	a	993,872	1,098,711	975,881	879,040	809,516
歳出総額	b	919,329	1,003,255	916,638	824,677	756,669
歳入歳出差引額	c (=a-b)	74,544	95,457	59,243	54,363	52,847
繰越財源	d	61,457	70,860	41,627	34,590	33,382
実質収支	e (=c-d)	13,086	24,597	17,616	19,773	19,465
単年度収支	f	△ 5,965	11,510	△ 6,981	2,157	△ 309
繰上償還金	g	-	67	5,080	4,553	2,000
積立金	h	9,526	6,543	23,798	7,808	9,889
積立金取崩額	i	14,149	7,164	6,857	12,757	8,593
実質単年度収支	j (=f+g+h-i)	△ 10,588	10,957	15,041	1,761	2,988

注) 表中の計数はそれぞれ表示単位未満を四捨五入しているため、各計係数と合計が合致しないものがある。(以下、同じ。)

## 2 各種財政指標の推移

### 2 各種財政指標の推移



(単位:百万円、%)

区分	R1 (決算)	R2 (決算)	R3 (決算)	R4 (決算)	R5 (決算)
基準財政収入額	127,931	127,231	112,688	128,979	129,946
基準財政需要額	337,729	342,535	346,273	354,182	357,710
標準税収入額等	160,225	157,325	138,415	159,826	160,496
標準財政規模 (※1)	393,036	393,973	405,635	391,048	390,646
財政力指数 (※2)	0.37041	0.37248	0.35856	0.35368	0.35095
実質収支比率	3.3	6.2	4.3	5.1	5.0
経常収支比率	96.3	94.9	88.2	94.2	92.6
実質公債費比率 (※3)	15.3	13.7	13.3	12.8	12.7
将来負担比率	221.7	221.5	200.6	204.4	201.1

(※1) 標準財政規模は臨時財政対策債発行可能額を含む。

(※2) 財政力指数は、当該年度を含む過去3ヵ年度の平均値。(例) R5の数値は、R3・R4・R5の3ヵ年平均)

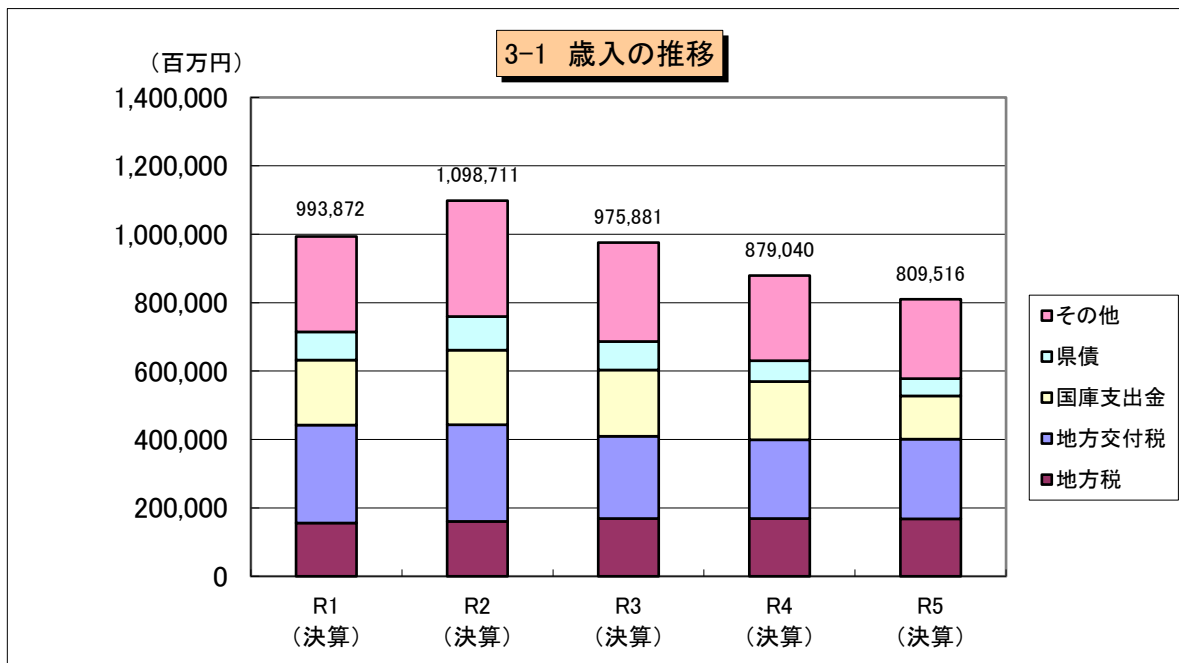
(※3) 実質公債費比率は、当該年度を含む過去3ヵ年度の平均値。(例) R5の数値は、R3・R4・R5の3ヵ年平均)

$$\text{経常収支比率(\%)} = \frac{\text{経常経費充当一般財源}}{\text{経常一般財源} + \text{減収補填債特例分} + \text{臨時財政対策債}}$$

実質公債費比率、将来負担比率は、「(参考)地方公共団体財政健全化法に基づく健全化判断比率等」を参照

### 3 普通会計決算額の推移

#### 3-1 歳入の推移



#### 3-1 歳入(全体分)

(単位:百万円)

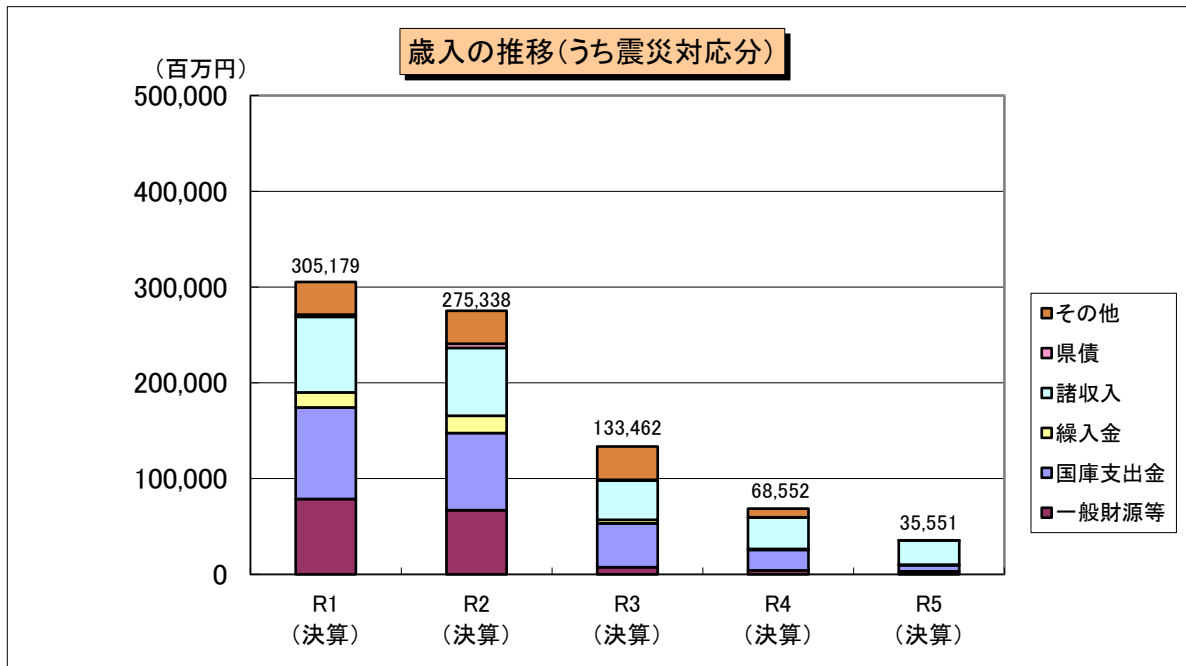
	R1 (決算)	R2 (決算)	R3 (決算)	R4 (決算)	R5 (決算)
地方税	155,263	160,294	168,550	168,826	168,354
地方交付税	287,155	282,983	240,823	230,301	232,717
国庫支出金	189,317	217,924	193,866	170,001	125,797
県債	82,802	98,608	83,221	60,984	50,534
その他	279,335	338,904	289,421	248,928	232,114
<b>歳入合計</b>	<b>993,872</b>	<b>1,098,711</b>	<b>975,881</b>	<b>879,040</b>	<b>809,516</b>

#### 歳入(内訳)

(単位:百万円)

	R1	R2	R3	R4	R5
1地方税	155,263	160,294	168,550	168,826	168,354
2地方譲与税	23,663	21,727	23,656	26,348	26,500
3地方特例交付金	1,376	733	699	703	700
4地方交付税	287,155	282,983	240,823	230,301	232,717
うち普通交付税	209,498	215,176	232,968	225,158	227,757
うち特別交付税	5,205	4,723	5,130	5,143	4,052
うち震災復興特別交付税	72,452	63,084	2,726	-	908
5交通安全対策交付金	343	376	366	330	294
6分担金・負担金	3,462	3,465	3,143	2,830	3,208
7使用料・手数料	8,101	7,416	7,482	7,350	6,991
8国庫支出金	189,317	217,924	193,866	170,001	125,797
9財産収入	1,596	1,520	1,444	1,412	1,569
10寄附金	547	498	314	397	889
11繰入金	36,894	29,525	16,131	26,696	19,716
12繰越金	74,758	74,544	95,457	59,243	54,363
13諸収入	128,596	199,101	140,730	123,620	117,884
14県債	82,802	98,608	83,221	60,984	50,534
うち臨財債	23,313	21,472	28,251	6,063	2,391
<b>歳入合計</b>	<b>993,872</b>	<b>1,098,711</b>	<b>975,881</b>	<b>879,040</b>	<b>809,516</b>
うち普通交付税+臨財債	232,811	236,648	261,219	231,221	230,148

### 3-1 歳入の推移（うち震災対応分）

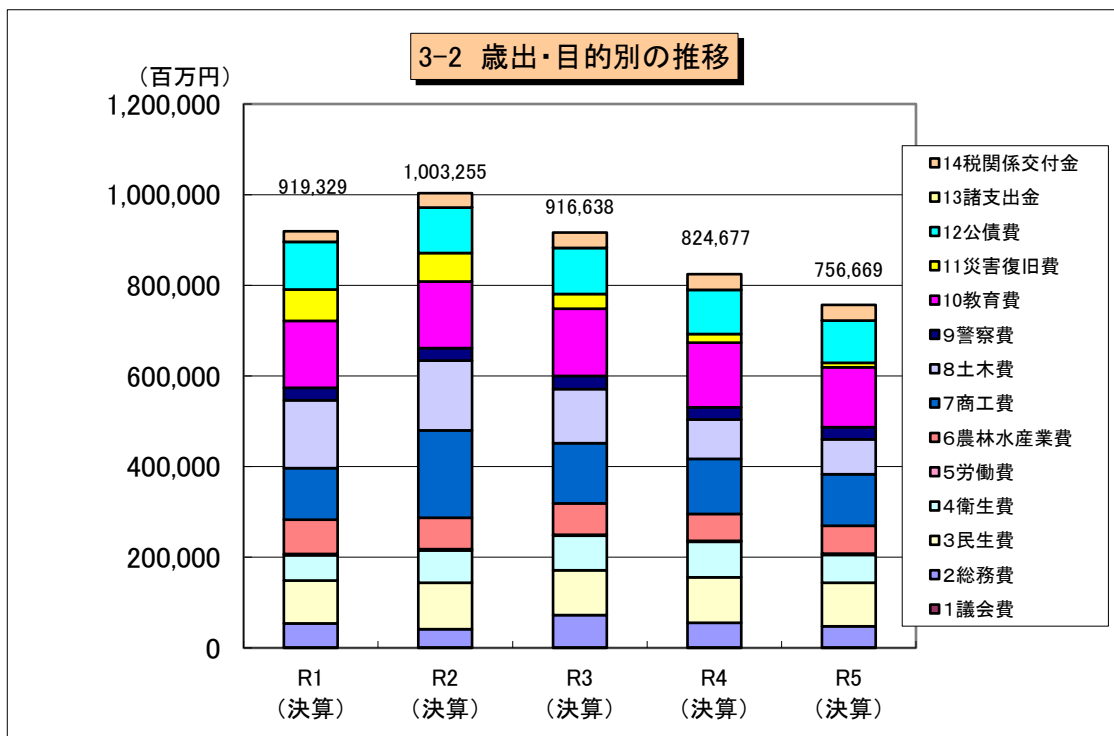


### 3-1 歳入（うち震災対応分）

（単位：百万円）

	R1 (決算)	R2 (決算)	R3 (決算)	R4 (決算)	R5 (決算)
一般財源等	78,848	66,848	7,646	4,118	3,140
国庫支出金	95,422	80,587	45,603	21,541	6,195
繰入金	15,772	18,192	3,773	983	757
諸収入	78,995	70,711	41,073	32,727	25,277
県債	2,311	4,456	668	339	0
その他	33,832	34,544	34,698	8,843	182
<b>歳入合計</b>	<b>305,179</b>	<b>275,338</b>	<b>133,462</b>	<b>68,552</b>	<b>35,551</b>

### 3-2 歳出・目的別の推移



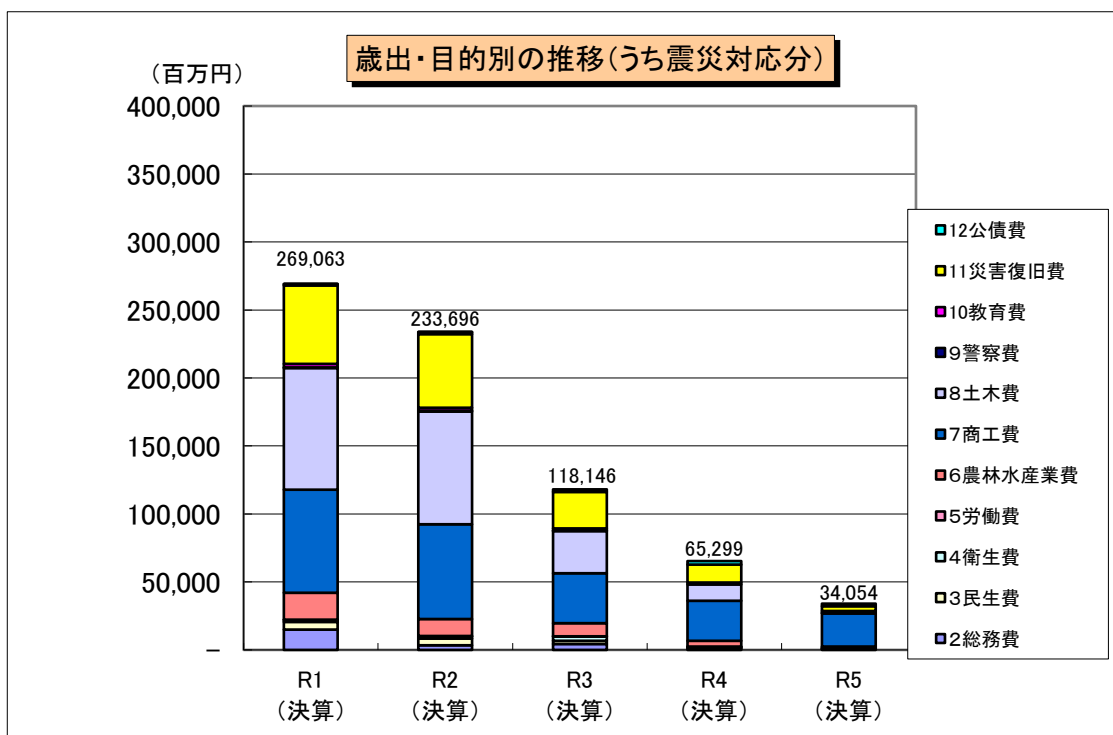
### 3-2 歳出・目的別(全体分)

(単位:百万円)

	R1 (決算)	R2 (決算)	R3 (決算)	R4 (決算)	R5 (決算)
1 議会費	1,404	1,360	1,357	1,308	1,352
2 総務費	52,613	40,209	70,923	53,988	46,315
3 民生費	94,822	102,013	98,749	100,149	96,029
4 衛生費	55,644	71,675	76,269	78,573	61,581
5 労働費	2,586	2,693	2,590	2,416	2,418
6 農林水産業費	76,050	69,234	69,258	59,312	62,058
7 商工費	113,735	192,635	132,179	121,104	113,510
8 土木費	149,586	154,225	119,614	86,751	77,032
9 警察費	27,427	27,708	29,269	27,233	27,045
10 教育費	147,488	146,679	147,785	142,349	131,922
11 災害復旧費	69,636	62,647	33,143	19,135	9,765
12 公債費	105,182	100,522	101,657	97,958	93,229
13 諸支出金	6	27	7	7	5
14 税関係交付金	23,149	31,630	33,839	34,393	34,408
<b>歳出合計(目的別)</b>	<b>919,329</b>	<b>1,003,255</b>	<b>916,638</b>	<b>824,677</b>	<b>756,669</b>

注) 税関係交付金は、利子割交付金、配当割交付金、株式等譲渡所得割交付金、地方消費税交付金、ゴルフ場利用  
税交付金、特別地方消費税交付金、自動車取得税交付金、自動車税環境性能割交付金、法人事業税交付金であ  
る。

### 3-2 歳出・目的別の推移（うち震災対応分）

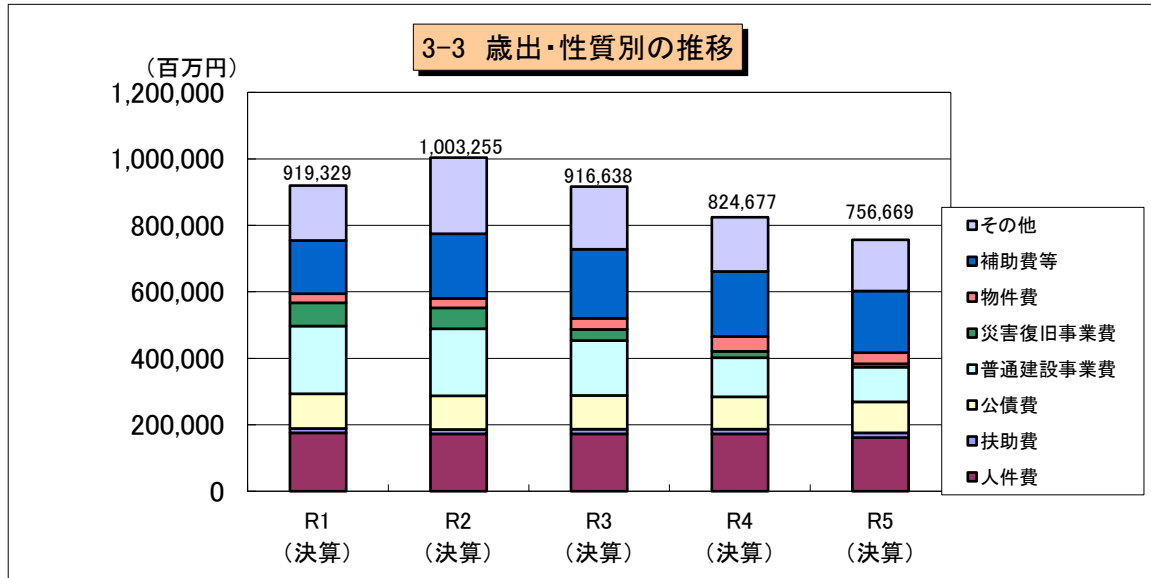


### 3-2 歳出・目的別(うち震災対応分)

(単位:百万円)

	R1 (決算)	R2 (決算)	R3 (決算)	R4 (決算)	R5 (決算)
1議会費	-	-	-	-	-
2総務費	14,974	3,340	4,392	1,041	476
3民生費	5,689	5,076	2,204	753	454
4衛生費	1,457	1,591	3,300	538	473
5労働費	170	140	108	87	72
6農林水産業費	19,735	12,490	9,643	4,215	959
7商工費	75,891	69,662	36,743	29,565	24,474
8土木費	89,397	83,097	31,022	11,850	343
9警察費	538	503	151	-	-
10教育費	2,619	2,290	1,704	1,618	1,412
11災害復旧費	57,554	54,160	26,956	13,170	3,563
12公債費	1,041	1,346	1,923	2,462	1,828
13諸支出金	0	0	-	-	-
歳出合計(目的別)	269,063	233,696	118,146	65,299	34,054

### 3-3 歳出・性質別の推移



### 3-3 歳出・性質別(全体分)

(単位:百万円)

	R1 (決算)	R2 (決算)	R3 (決算)	R4 (決算)	R5 (決算)
人件費	175,363	173,087	172,895	172,199	161,643
扶助費	12,942	13,150	13,388	14,449	13,952
公債費	105,076	100,477	101,630	97,909	93,165
普通建設事業費	203,489	202,014	165,705	117,007	104,932
災害復旧事業費	69,636	62,647	33,143	19,135	9,765
物件費	28,035	28,938	33,395	45,008	33,361
補助費等	159,626	194,525	208,256	195,315	185,886
その他	165,161	228,416	188,228	163,656	153,965
<b>歳出合計(性質別)</b>	<b>919,329</b>	<b>1,003,255</b>	<b>916,638</b>	<b>824,677</b>	<b>756,669</b>

### 歳出・性質別(内訳)

(単位:百万円)

	R1	R2	R3	R4	R5
人件費	175,363	173,087	172,895	172,199	161,643
扶助費	12,942	13,150	13,388	14,449	13,952
公債費	105,076	100,477	101,630	97,909	93,165
うち県償還元金	94,424	90,954	93,013	90,019	85,712
うち県償還利子	10,639	9,520	8,614	7,887	7,451
うち一時借入利子	13	3	2	3	2
<b>義務的経費計</b>	<b>293,382</b>	<b>286,715</b>	<b>287,912</b>	<b>284,557</b>	<b>268,761</b>
普通建設事業費	203,489	202,014	165,705	117,007	104,932
うち県単	29,179	30,529	26,850	24,236	23,226
災害復旧事業費	69,636	62,647	33,143	19,135	9,765
失業対策費	-	-	-	-	-
<b>投資的経費計</b>	<b>273,125</b>	<b>264,661</b>	<b>198,848</b>	<b>136,142</b>	<b>114,696</b>
物件費	28,035	28,938	33,395	45,008	33,361
維持補修費	13,836	15,239	15,116	15,736	15,781
補助費等	159,626	194,525	208,256	195,315	185,886
繰出金	8,401	7,420	7,259	7,226	7,122
積立金	26,286	15,110	43,311	29,697	23,583
投資・出資金	10	18	45	63	70
貸付金	116,629	190,629	122,497	110,933	107,409
<b>その他計</b>	<b>352,822</b>	<b>451,879</b>	<b>429,879</b>	<b>403,979</b>	<b>373,213</b>
<b>歳出合計(性質別)</b>	<b>919,329</b>	<b>1,003,255</b>	<b>916,638</b>	<b>824,677</b>	<b>756,669</b>

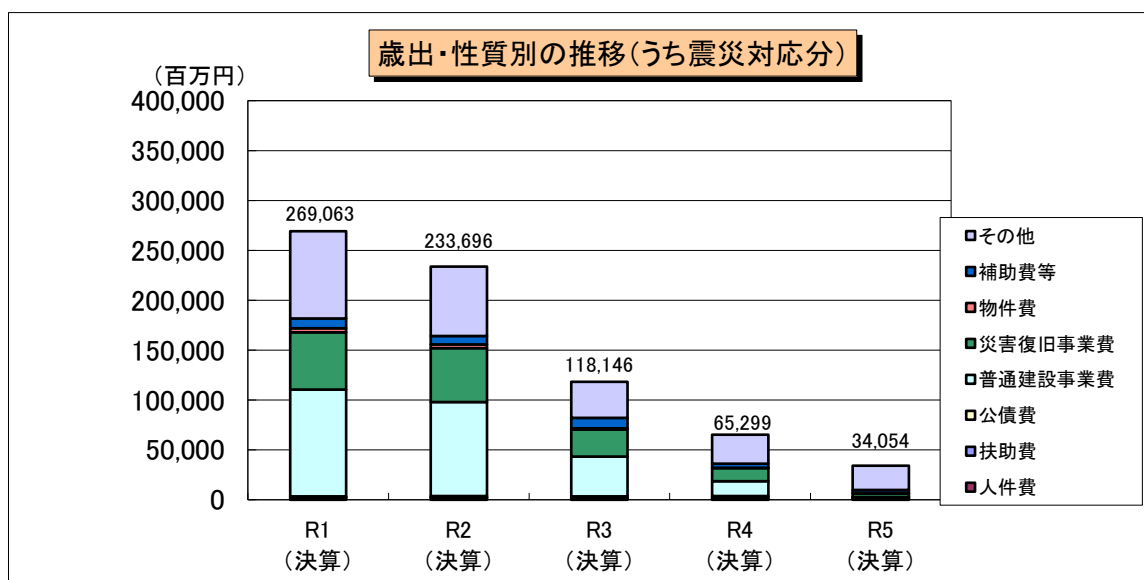
うち公共事業費	178,292	188,579	106,296	95,299	84,717
---------	---------	---------	---------	--------	--------

注1) 公共事業費の決算額は「最終予算額+前年度からの繰越-次年度への繰越」で算出した推計決算額である。

注2) 公共事業費には、災害復旧事業を含んでいない。また、特別会計(港湾整備)を含んでいない。



### 3-3 歳出・性質別の推移（うち震災対応分）



### 3-3 歳出・性質別(うち震災対応分)

(単位: 百万円)

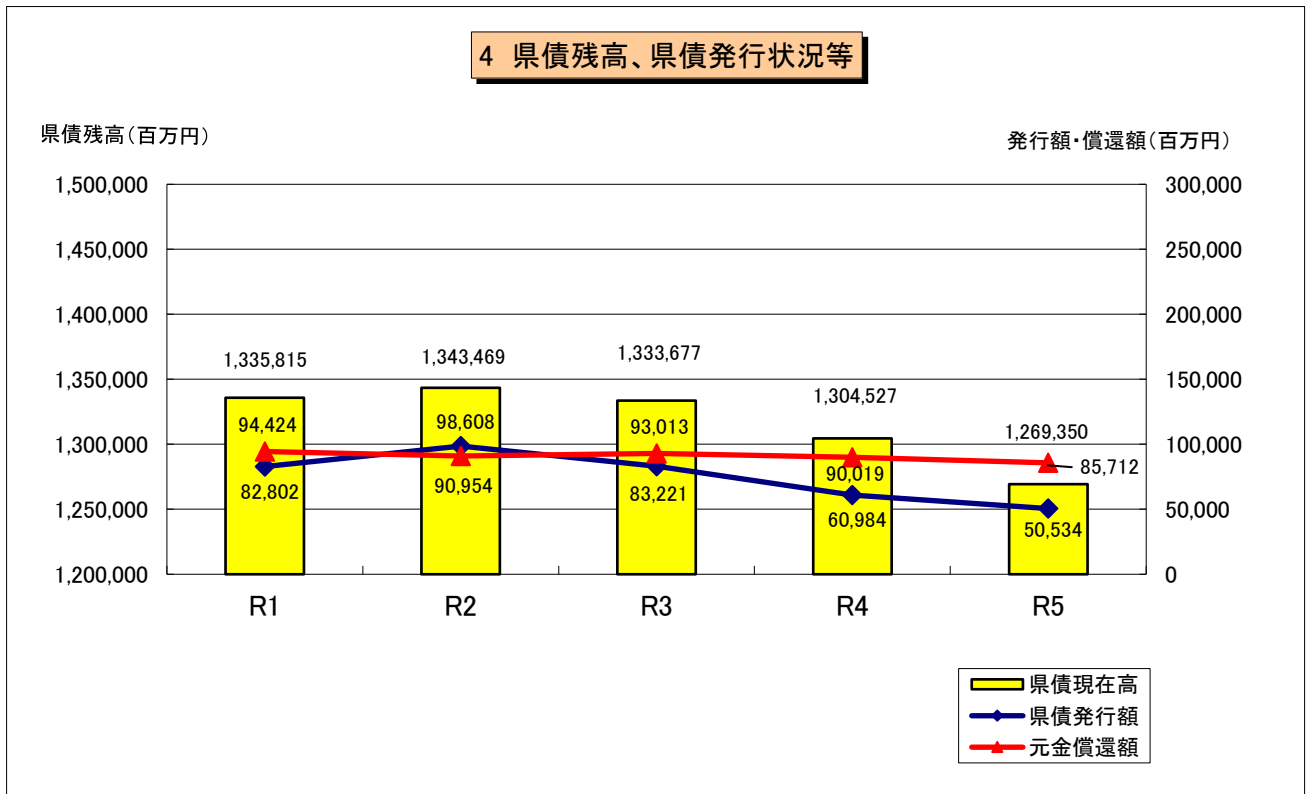
	R1 (決算)	R2 (決算)	R3 (決算)	R4 (決算)	R5 (決算)
人件費	2,079	1,923	1,095	867	731
扶助費	413	380	314	306	285
公債費	1,041	1,346	1,923	2,462	1,828
普通建設事業費	106,862	94,214	40,000	14,865	50
災害復旧事業費	57,554	54,160	26,956	13,170	3,563
物件費	3,841	3,582	1,292	411	378
補助費等	10,066	8,700	10,641	4,002	3,000
その他	87,208	69,390	35,925	29,216	24,219
<b>歳出合計(性質別)</b>	<b>269,063</b>	<b>233,696</b>	<b>118,146</b>	<b>65,299</b>	<b>34,054</b>

### 歳出・性質別(うち震災対応分) (内訳)

(単位: 百万円)

	R1	R2	R3	R4	R5
人件費	2,079	1,923	1,095	867	731
扶助費	413	380	314	306	285
公債費	1,041	1,346	1,923	2,462	1,828
<b>義務的経費 計</b>	<b>3,533</b>	<b>3,649</b>	<b>3,333</b>	<b>3,635</b>	<b>2,844</b>
普通建設事業費	106,862	94,214	40,000	14,865	50
うち県単	3,341	2,466	993	98	50
災害復旧事業費	57,554	54,160	26,956	13,170	3,563
失業対策費	-	-	-	-	-
<b>投資的経費 計</b>	<b>164,415</b>	<b>148,374</b>	<b>66,956</b>	<b>28,035</b>	<b>3,613</b>
物件費	3,841	3,582	1,292	411	378
維持補修費	280	78	1	-	-
補助費等	10,066	8,700	10,641	4,002	3,000
繰出金	-	-	-	-	-
積立金	12,656	760	166	165	61
投資・出資金	1	1	1	1	2
貸付金	74,270	68,551	35,757	29,051	24,157
<b>その他 計</b>	<b>101,115</b>	<b>81,673</b>	<b>47,857</b>	<b>33,628</b>	<b>27,597</b>
<b>歳出合計(性質別)</b>	<b>269,063</b>	<b>233,696</b>	<b>118,146</b>	<b>65,299</b>	<b>34,054</b>

#### 4 県債残高、県債発行状況等



#### 4 県債残高、県債発行額、県債償還額

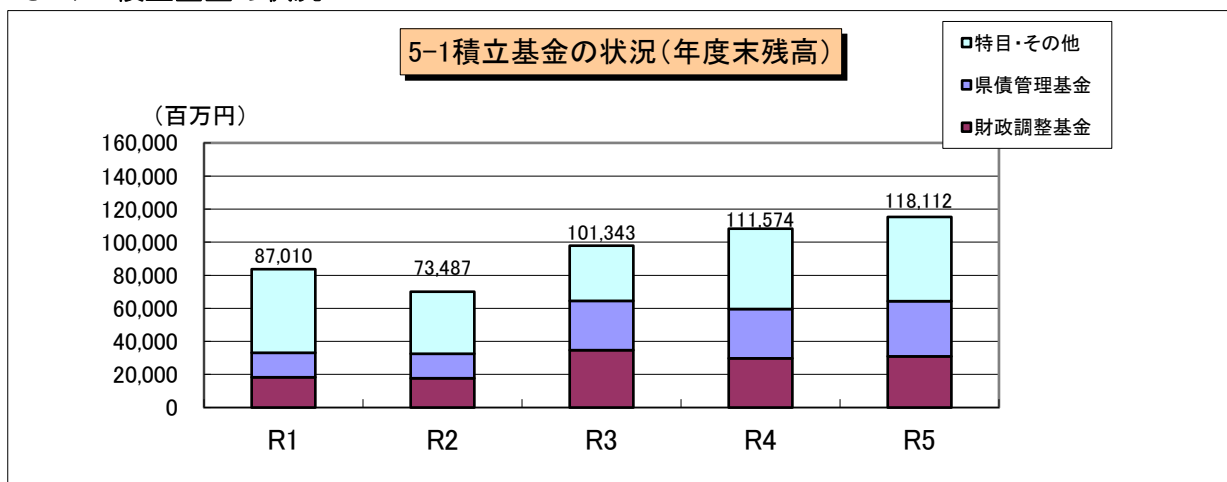
(単位:百万円)

	R1 (決算)	R2 (決算)	R3 (決算)	R4 (決算)	R5 (決算)
当該年度県債発行額	82,802	98,608	83,221	60,984	50,534
当該年度元利償還額	105,063	100,474	101,627	97,906	93,163
当該年度元金償還額	94,424	90,954	93,013	90,019	85,712
当該年度利子償還額	10,639	9,520	8,614	7,887	7,451
当該年度末県債現在高	1,335,815	1,343,469	1,333,677	1,304,527	1,269,350

注) 県債発行額は、借換債を含んでいないこと。(=純計後)

## 5 基金の状況

### 5-1 積立基金の状況



#### 積立基金の状況

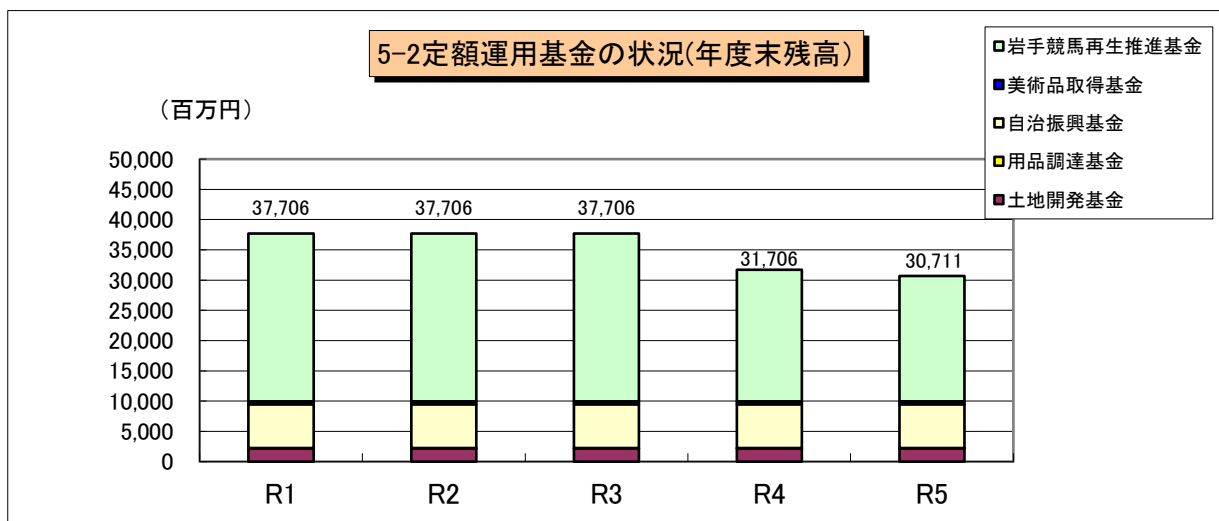
(単位:百万円)

		R1	R2	R3	R4	R5
財政調整基金	a	18,329	17,709	34,651	29,702	30,999
県債管理基金	b	14,790	14,790	29,790	29,797	33,327
その他特定目的基金		53,892	40,988	36,902	52,075	53,786
地域振興基金	c	3,363	3,456	3,442	3,424	2,866
特目・その他		50,529	37,532	33,461	48,652	50,920
基金合計		87,010	73,487	101,343	111,574	118,112
うち財源対策3基金	a+b+c	36,481	35,862	67,804	62,844	67,134

・金額は、各年度末現在高

・地域振興基金のうち三陸・北いわて地域活性化推進積立金分は財源対策3基金に計上している額から除いている。

### 5-2 定額運用基金の状況



#### 定額運用基金の状況

(単位:百万円)

		R1	R2	R3	R4	R5
土地開発基金	a	2,200	2,200	2,200	2,200	2,200
その他の定額運用基金	b	35,506	35,506	35,506	29,506	28,511
用品調達基金		50	50	50	50	50
自治振興基金		7,206	7,206	7,206	7,206	7,206
美術品取得基金		500	500	500	500	500
岩手競馬再生推進基金		27,750	27,750	27,750	21,750	20,755
定額運用基金 計	a+b	37,706	37,706	37,706	31,706	30,711

・金額は、各年度末現在高

(参考) 地方公共団体財政健全化法に基づく健全化判断比率等

(1) 健全化判断比率

(単位:%)

	実質赤字比率	連結実質赤字比率	実質公債費比率	将来負担比率
R2(R1決算)	-(なし)	-(なし)	15.3	221.7
R3(R2決算)	-(なし)	-(なし)	13.7	221.5
R4(R3決算)	-(なし)	-(なし)	13.3	200.6
R5(R4決算)	-(なし)	-(なし)	12.8	204.4
R6(R5決算)	-(なし)	-(なし)	12.7	201.1

【参考】

(単位:%)

	実質赤字比率	連結実質赤字比率	実質公債費比率	将来負担比率
早期健全化基準	3.75	8.75	25.0	400.0
財政再生基準	5.0	15.0	35.0	

※ 早期健全化基準以上の場合 財政健全化計画の策定、外部監査の要求 等  
 財政再生基準以上の場合 財政再生計画の策定、地方債の制限 等

(2) 資金不足比率

(単位:%)

	R2(R1決算)	R3(R2決算)	R4(R3決算)	R5(R4決算)	R6(R5決算)
港湾整備事業特別会計	-(なし)	-(なし)	-(なし)	-(なし)	-(なし)
県立病院等事業会計	-(なし)	-(なし)	-(なし)	-(なし)	-(なし)
電気事業会計	-(なし)	-(なし)	-(なし)	-(なし)	-(なし)
工業用水道事業会計	-(なし)	-(なし)	-(なし)	-(なし)	-(なし)
流域下水道事業会計	-(なし)	-(なし)	-(なし)	-(なし)	-(なし)

【参考】

(単位:%)

	資金不足比率
経営健全化基準	20.0

※ 経営健全化基準以上の場合:経営健全化計画の策定、外部監査の要求 等

(指標の説明)

実質赤字比率(%) =

$$\frac{\text{一般会計等の実質赤字額}}{\text{標準財政規模}}$$

- 一般会計等の実質赤字額
- 一般会計及び特別会計のうち普通会計に相当する会計における実質赤字の額
- 実質赤字の額=繰上充用額+(支払繰延額+事業繰越額)

連結実質赤字比率(%) =

$$\frac{\text{連結実質赤字額}}{\text{標準財政規模}}$$

- 連結実質赤字額:イとロの合計額がハとニの合計額を超える場合の当該超える額
- イ 一般会計及び公営企業(地方公営企業法適用企業・非適用企業)以外の特別会計のうち、実質赤字を生じた会計の実質赤字の合計額
- ロ 公営企業の特別会計のうち、資金の不足額を生じた会計の資金の不足額の合計額
- ハ 一般会計及び公営企業以外の特別会計のうち、実質赤字を生じた会計の実質赤字の合計額
- ニ 公営企業の特別会計のうち、資金の剰余額を生じた会計の資金の剰余額の合計額

実質公債費比率(%) =

$$\frac{(\text{地方債の元利償還金} + \text{準元利償還金}) - (\text{特定財源} + \text{元利償還金} \cdot \text{準元利償還金に係る基準財政需要額算入額})}{\text{標準財政規模} - (\text{元利償還金} \cdot \text{準元利償還金に係る基準財政需要額算入額})}$$

- 準元利償還金:イからホまでの合計額
- イ 満期一括償還地方債について、償還期間を30年とする元金均等年賦償還とした場合における1年当たりの元金償還金相当額
- ロ 一般会計等から一般会計等以外の特別会計への繰出金のうち、公営企業債の償還の財源に充てたと認められるもの
- ハ 組合・地方開発事業団(組合等)への負担金・補助金のうち、組合等が起こした地方債の償還の財源に充てたと認められるもの
- ニ 債務負担行為に基づく支出のうち公債費に準ずるもの
- ホ 一時借入金の子

将来負担比率(%) =

$$\frac{\text{将来負担額} - (\text{充当可能基金額} + \text{特定財源見込額} + \text{地方債現在高等に係る基準財政需要額算入見込額})}{\text{標準財政規模} - (\text{元利償還金} \cdot \text{準元利償還金に係る基準財政需要額算入額})}$$

- 将来負担額:イからヌまでの合計額
- イ 一般会計等の当該年度の前年度末における地方債現在高
- ロ 債務負担行為に基づく支出予定額(地方財政法第5条各号の経費に係るもの)
- ハ 一般会計等以外の会計の地方債の元金償還に充てる一般会計等からの繰入見込額
- ニ 当該団体が加入する組合等の地方債の元金償還に充てる当該団体からの負担等見込額
- ホ 退職手当支給予定額(全職員に対する期末要支給額)のうち、一般会計等の負担見込額
- ヘ 地方公共団体が設立した一定の法人(設立法人)の負債の額のうち、当該設立法人の財務・経営状況を勘案した一般会計等の負担見込額
- ト 当該団体が受益権を有する信託の負債の額のうち、当該信託に係る信託財産の状況を勘案した一般会計等の負担見込額
- チ 設立法人以外の者のために負担している債務の額及び当該年度の前年度に当該年度の前年度内に償還すべきものとして当該団体の一般会計等から設立法人以外の者に対して貸付けを行った貸付金の額のうち、当該設立法人以外の者の財務・経営状況を勘案した一般会計等の負担見込額
- リ 連結実質赤字額
- ヌ 組合等の連結実質赤字額相当額のうち一般会計等の負担見込額
- 充当可能基金額:イからチまでの償還額等に充てることができる地方自治法第241条の基金

資金不足比率(%) =

$$\frac{\text{資金の不足額}}{\text{事業の規模}}$$

- 資金の不足額
- 資金の不足額(法適用企業) = (流動負債+建設改良費等以外の経費の財源に充てるために起こした地方債の現在高 - 流動資産) - 解消可能資金不足額
- 資金の不足額(法非適用企業) = (歳出額+建設改良費等以外の経費の財源に充てるために起こした地方債の現在高 - 歳入額) - 解消可能資金不足額
- ※ 解消可能資金不足額:事業の性質上、事業開始後一定期間に構造的に資金の不足額が生じる等の事情がある場合において、資金の不足額から控除する一定の額。
- ※ 宅地造成事業を行う公営企業については、土地の評価に係る流動資産の算定等に関する特例がある。
- 事業の規模
- 事業の規模(法適用企業) = 営業収益の額 - 受託工事収益の額
- 事業の規模(法非適用企業) = 営業収益に相当する収入の額 - 受託工事収益に相当する収入の額
- ※ 指定管理者制度(利用料金制)を導入している公営企業については、営業収益の額に関する特例がある。
- ※ 宅地造成事業のみを行う公営企業の事業の規模については、「事業経営のための財源規模」(調達した資金規模)を示す資本及び負債の合計額とする。