

「岩手県地域リハビリテーション連携指針（改定版）」に係る
取組状況等について

（資料編）

1 リハビリテーション提供基盤の状況

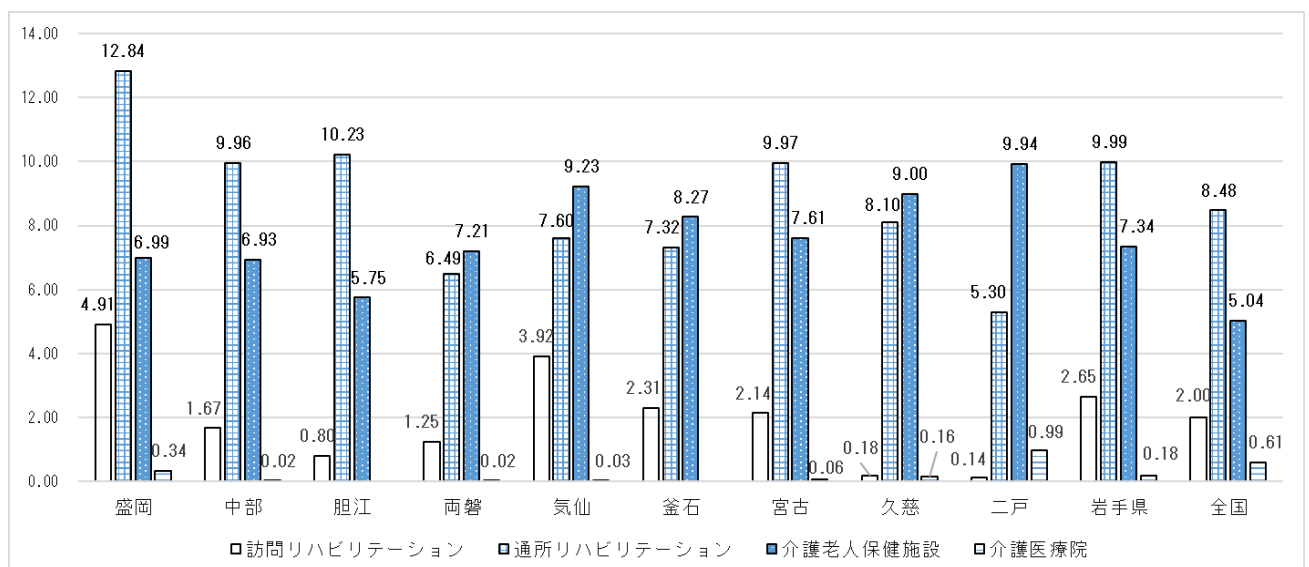
(1) リハビリテーションに関わる介護保険施設・事業所数（令和5年度末時点・圏域別）

※ 下段（ ）内は認定者1万人対

種別	盛岡	中部	胆江	両磐	気仙	釜石	宮古	久慈	二戸	計
訪問看護 ステーション	68 (25.27)	18 (13.59)	10 (11.61)	15 (15.50)	5 (11.91)	2 (5.87)	9 (17.13)	4 (10.17)	1 (2.51)	132 (16.66)
訪問看護 (保険医療機関)	110 (40.88)	36 (27.18)	27 (31.35)	20 (20.66)	11 (26.20)	9 (26.39)	16 (30.46)	8 (20.35)	13 (32.66)	250 (31.56)
訪問リハビリ テーション	111 (41.25)	43 (32.47)	25 (29.03)	23 (23.76)	10 (23.82)	8 (23.46)	13 (24.75)	7 (17.80)	14 (35.17)	254 (32.06)
通所リハビリ テーション	58 (21.55)	18 (13.59)	11 (12.77)	10 (10.33)	2 (4.76)	6 (17.60)	7 (13.33)	4 (10.17)	2 (5.02)	118 (14.90)
介護老人 福祉施設	39 (14.49)	20 (15.10)	15 (17.42)	17 (17.56)	8 (19.06)	5 (14.66)	8 (15.23)	7 (17.80)	7 (17.58)	126 (15.91)
介護老人 保健施設	23 (8.55)	12 (9.06)	6 (6.97)	8 (8.27)	2 (4.76)	3 (8.80)	4 (7.61)	5 (12.72)	3 (7.54)	66 (8.33)
介護医療院	6 (2.23)	0 (0.00)	0 (0.00)	0 (0.00)	0 (0.00)	0 (0.00)	0 (0.00)	1 (2.54)	0 (0.00)	7 (0.88)
計	415	147	94	93	38	33	57	36	40	953

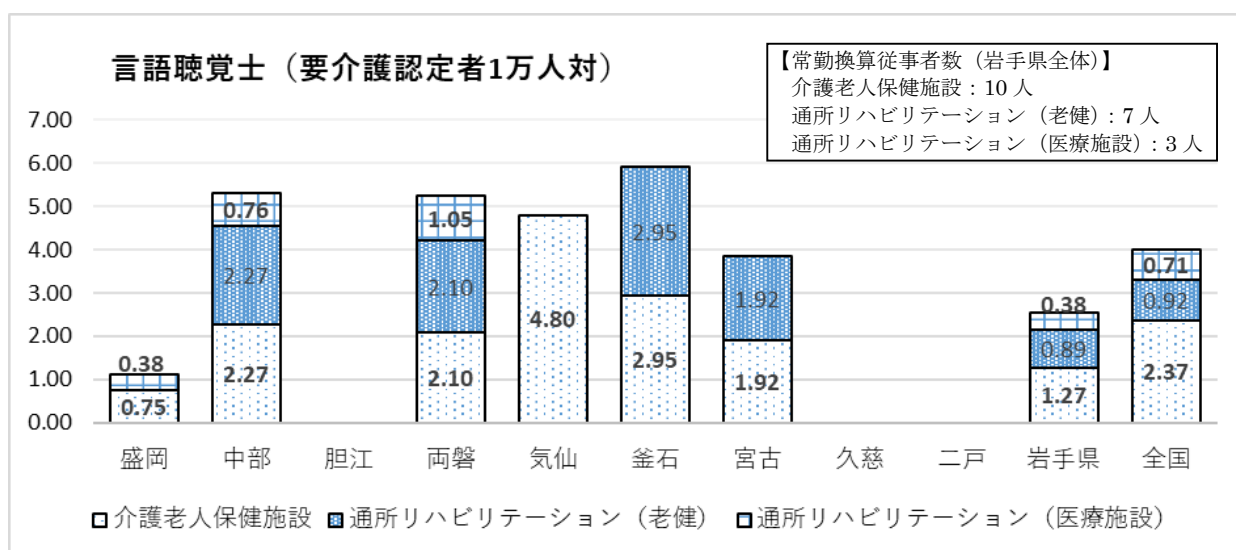
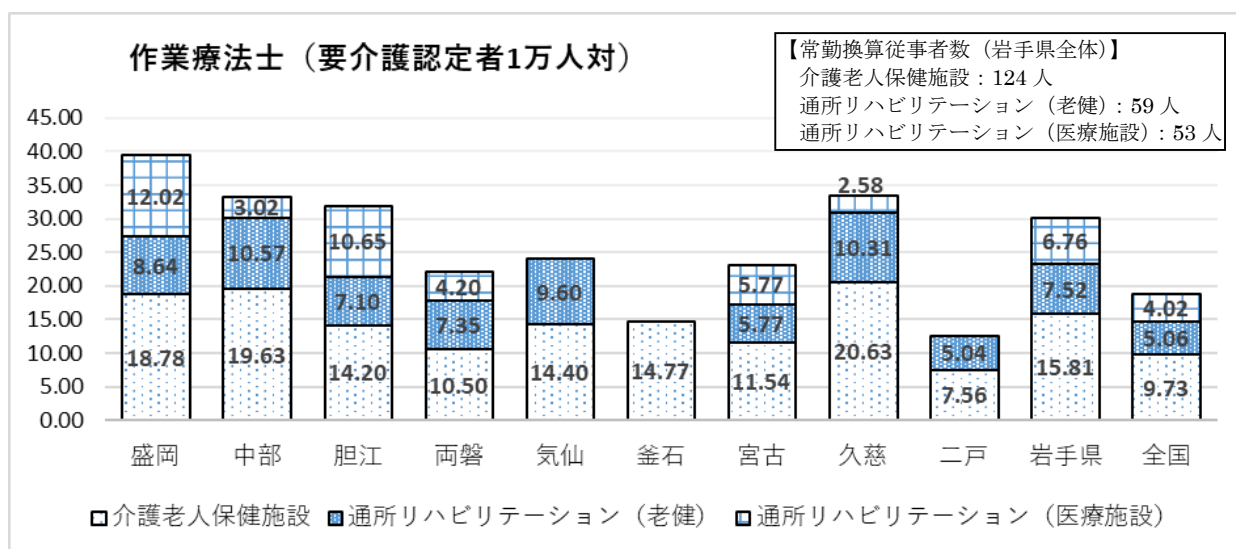
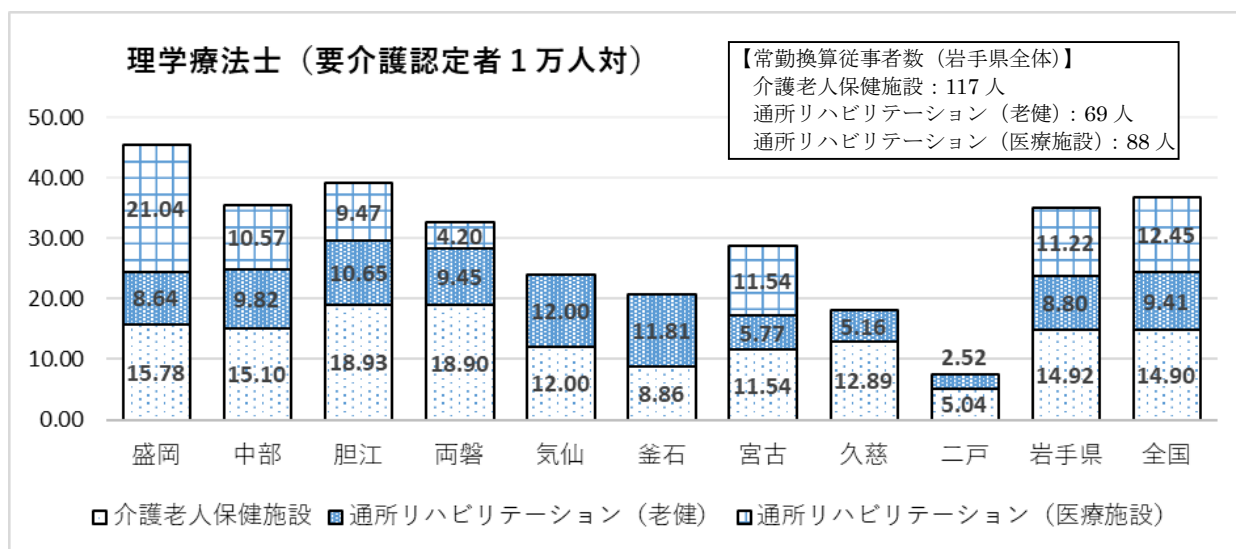
出典：長寿社会課「介護保険事業所の指定状況」（R6.3.31現在）及び厚生労働省「介護保険事業状況報告」月報（R6.3月）

(2) リハビリテーションサービス利用率（令和4年度・圏域別）



出典：地域包括ケア「見える化」システム（厚生労働省「介護保険事業状況報告」年報（R4年度））

(3) リハビリテーション従事者数（令和4年度・圏域別）



出典：地域包括ケア「見える化」システム（厚生労働省「介護サービス施設・事業所調査」（R4年度）及び厚生労働省「介護保険事業状況報告」年報（R4年度））

2 通いの場や地域ケア会議等への専門職の派遣（調整）回数・参加状況

(1) 市町村からの通いの場への派遣依頼回数（令和5年度・圏域別）【資料No.2-1】表2関係
(回)

職 種	盛岡	中部	胆江	両磐	気仙	釜石	宮古	久慈	二戸	計
医師	0	0	0	0	0	0	0	0	2	2
歯科医師	0	0	0	0	0	0	0	0	1	1
薬剤師	0	0	0	0	2	0	0	0	0	2
保健師	11	78	0	0	0	77	33	0	1	200
看護師	0	0	0	0	3	0	17	0	0	20
理学療法士	11	84	15	1	3	1	26	109	3	253
作業療法士	11	15	7	1	5	0	0	56	3	98
言語聴覚士	0	0	0	0	0	0	0	0	0	0
管理栄養士 ・栄養士	0	2	0	0	0	11	0	0	0	13
歯科衛生士	0	0	0	0	0	52	0	8	56	116
その他	0	336	1,263	0	6	0	29	121	0	1,755
計	33	515	1,285	2	19	141	105	294	66	2,460

(2) 市町村からの地域ケア会議への派遣依頼回数（令和5年度・圏域別）【資料No.2-1】表2関係
(回)

職 種	盛岡	中部	胆江	両磐	気仙	釜石	宮古	久慈	二戸	計
医師	5	0	0	0	0	1	5	0	19	30
歯科医師	0	0	0	0	0	1	0	0	7	8
薬剤師	175	12	5	0	0	8	15	0	15	230
保健師	92	4	0	0	0	14	0	0	7	117
看護師	3	0	5	0	0	7	9	0	4	28
理学療法士	58	12	0	0	0	8	14	0	15	107
作業療法士	47	10	5	0	0	8	16	0	0	86
言語聴覚士	2	0	0	0	0	1	12	0	0	15
管理栄養士 ・栄養士	35	11	4	0	0	7	15	0	5	77
歯科衛生士	22	7	0	0	0	6	11	0	10	56
その他	1	54	5	0	0	17	0	0	10	87
計	440	110	24	0	0	78	97	0	92	841

出典：厚生労働省「介護予防・日常生活支援総合事業（地域支援事業）実施状況に関する調査」（令和5年度・速報値）

※ 確定値は厚生労働省において令和7年3月頃公表予定。

※ 地域リハビリテーション活動支援事業を実施している26市町村の集計。

(3) 地域ケア個別会議に多職種が参加している市町村数（令和5年度・圏域別）

【資料No.2-1】表5関係

（市町村）

職 種	盛岡	中部	胆江	両磐	気仙	釜石	宮古	久慈	二戸	計	
医師	5	2	1	1	1	0	3	0	3	16	
歯科医師・歯科衛生士	5	1	1	0	1	1	0	0	2	11	
薬剤師	5	2	1	0	2	2	2	0	3	17	
保健所等の保健師等	2	1	1	0	0	0	2	1	1	8	
病院・ 診療所 職員	看護師等	5	3	2	1	3	0	4	1	3	22
	医療ソーシャルワーカー	2	3	1	1	2	0	3	0	3	15
	理学療法士	1	2	0	0	2	1	1	0	1	8
	作業療法士	2	2	0	0	1	1	1	0	2	9
	言語聴覚士	0	0	0	0	1	0	1	0	0	2
介護保険施設職員	5	2	1	1	3	1	3	2	4	22	
管理栄養士・栄養士	3	2	1	0	0	2	1	0	3	12	

(4) 地域課題を検討する地域ケア会議に多職種が参加している町村数（令和5年度・圏域別）

【資料No.2-1】表6関係

（市町村）

職 種	盛岡	中部	胆江	両磐	気仙	釜石	宮古	久慈	二戸	計	
医師	3	1	2	0	0	0	3	0	2	9	
歯科医師・歯科衛生士	3	2	1	0	0	0	0	0	1	7	
薬剤師	2	3	0	0	0	1	2	0	1	9	
保健所等の保健師等	0	0	0	0	0	0	0	1	0	1	
病院・ 診療所 職員	看護師等	2	2	2	0	0	1	3	1	3	14
	医療ソーシャルワーカー	2	1	1	1	0	1	1	0	2	9
	理学療法士	1	1	0	0	0	0	0	1	0	3
	作業療法士	2	1	0	0	0	0	0	0	1	4
	言語聴覚士	0	0	0	0	0	0	0	0	0	0
介護保険施設職員	4	3	2	2	0	1	2	3	2	19	
管理栄養士・栄養士	2	2	0	0	0	0	1	0	1	6	

出典：厚生労働省「地域包括支援センター運営状況調査」（令和5年度・速報値（抜粋））

※ 確定値は厚生労働省において令和7年2月頃公表予定。

※ 令和5年度において、各職種の方が一度でも参加したことのある市町村を計上。

3 自立支援型地域ケア会議への専門職派遣調整ガイドラインの状況

(1) 圏域別の派遣可能なリハビリテーション専門職数（令和5年度）【資料No.2-1】表7関係

(人)

職 種	盛岡	中部	胆江	両磐	気仙	釜石	宮古	久慈	二戸	計
理学療法士	77	17	7	13	7	4	10	6	2	143
作業療法士	78	14	6	6	6	2	3	7	6	128
言語聴覚士	14	2	0	1	0	1	0	0	0	18
計	169	33	13	20	13	7	13	13	8	289

(2) 圏域別の派遣可能な専門職数（令和5年度）【資料No.2-1】表8関係

(人)

職 種	盛岡	中部	胆江	両磐	気仙	釜石	宮古	久慈	二戸	計
歯科医師	24	9	4	3	6	3	5	7	8	69
薬剤師	17	14	6	2	1	7	2	2	10	61
管理栄養士 (栄養士) ※1	13	2	2	2	7	4	3	0	2	35
	13	7	5	5	9	7	5	2	5	58
歯科衛生士 ※1	16	1	0	0	0	0	0	0	0	17
	10	4	4	1	2	2	1	1	1	26
計	64	34	19	11	18	19	13	12	24	214
看護師 ※2	1施設	3施設	2施設	4施設	2施設	2施設	2施設	1施設	3施設	20施設

※1 管理栄養士（栄養士）及び歯科衛生士の上段は派遣候補者名簿掲載数（実人員）。下段は派遣可能な圏域別の人数。

※2 岩手県看護協会においては、名簿の作成に代わり、協力可能な病院を掲載。

4 認知症関連施策の状況

(1) 認知症サポーターの養成状況（令和5年度末時点・圏域別）【資料No.2-1】表19関係

職種	盛岡	中部	胆江	両磐	気仙	釜石	宮古	久慈	二戸	県	計
養成講座 開催回数 (回)	2,167	1,298	413	487	474	284	507	462	196	566	6,854
養成数 (人)	66,657	34,034	21,124	15,962	11,416	7,303	12,035	12,294	7,300	26,502	214,627
総人口に 占める割合	14.6%	15.9%	16.7%	13.7%	20.2%	17.6%	16.3%	22.5%	14.6%	—	18.0%

出典：認知症キャラバンサポーターホームページ（R6.3月現在）

(2) 認知症カフェ箇所数（令和5年度末時点・圏域別）【資料No.2-1】表25関係

(箇所)

	盛岡	中部	胆江	両磐	気仙	釜石	宮古	久慈	二戸	計
箇所数	22	9	55	8	8	3	21	9	13	148

出典：厚生労働省「令和5年度及び令和6年度当初認知症総合支援事業等実施状況調べ」（速報値）

※ 確定値については、厚生労働省において令和7年1月頃公表予定。

5 通いの場の状況

(1) 通いの場（全体）の箇所数、参加者数、参加率（令和5年度・圏域別）

【資料No.2-1】表22関係

	盛岡	中部	胆江	両磐	気仙	釜石	宮古	久慈	二戸	計
箇所数 (箇所)	288	386	238	109	130	52	188	176	177	1,744
参加者数 (人)	3,289	4,697	2,932	1,401	1,455	809	2,119	2,209	2,320	21,231
参加率	2.4%	6.7%	6.6%	3.2%	6.5%	5.0%	7.2%	10.8%	11.3%	5.2%

(2) 通いの場（週1回以上）の箇所数、参加者数、参加率（令和5年度・圏域別）

【資料No.2-1】表23関係

	盛岡	中部	胆江	両磐	気仙	釜石	宮古	久慈	二戸	計
箇所数 (箇所)	113	156	127	108	44	47	69	114	20	798
参加者数 (人)	1,428	2,101	1,789	1,377	455	736	740	1,623	178	10,427
参加率	1.0%	3.0%	4.0%	3.1%	2.1%	4.6%	2.5%	8.2%	0.9%	2.6%

(3) 通いの場（全体）での主な活動（令和5年度・圏域別）

【資料No.2-1】表24関係

(箇所)

	盛岡	中部	胆江	両磐	気仙	釜石	宮古	久慈	二戸	計
体操（運動）	154	225	134	109	65	50	151	148	126	1,162
会食	1	11	19	0	1	0	1	0	30	63
茶話会	47	3	85	0	36	0	10	24	1	206
認知症予防	3	0	0	0	2	0	2	0	5	12
趣味活動	74	0	0	0	13	1	21	4	11	124
農作業	1	0	0	0	2	1	0	0	0	4
生涯学習	2	0	0	0	0	0	0	0	0	4
ボランティア 活動	1	0	0	0	0	0	2	0	1	4
就労的活動	0	0	0	0	0	0	0	0	0	0
多世代交流	0	0	0	0	0	0	0	0	0	0
その他	5	147	0	0	11	0	1	0	1	165
計	288	386	238	109	130	52	188	176	177	1,744

出典：厚生労働省「介護予防日常生活支援総合事業実施状況調査」（令和5年度実施分）（速報値）

※ 確定値については、厚生労働省において令和7年3月頃公表予定。