変動率分布状況

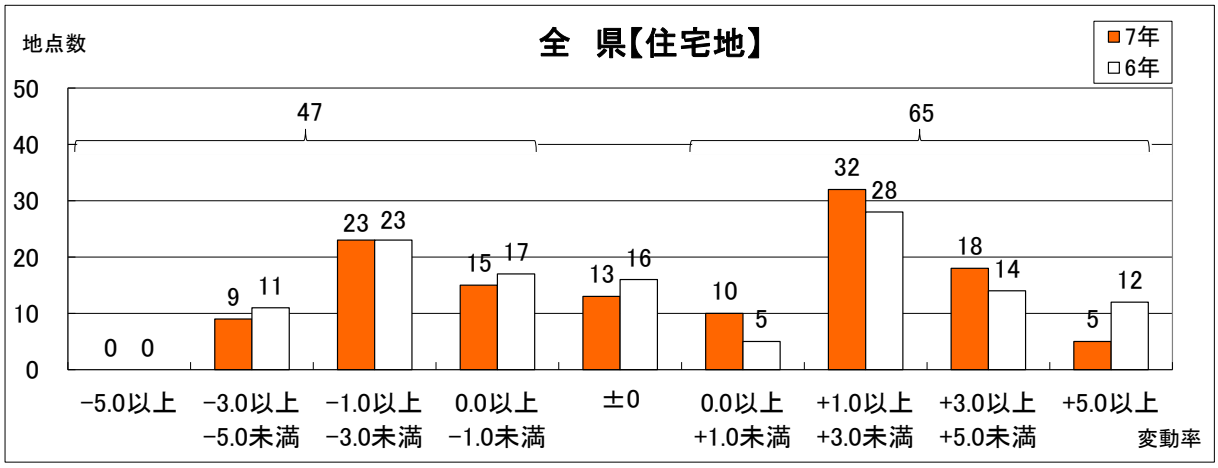
全　県【住宅地】
地点数
7年
6年
47
65
0 0
9 11
23 23
15 17
13 16
10 5
32 28
18 14
5 12
−5.0以上
−3.0以上 −5.0未満
−1.0以上 −3.0未満
0.0以上 −1.0未満
±0
0.0以上 +1.0未満
+1.0以上 +3.0未満
+3.0以上 +5.0未満
+5.0以上
変動率

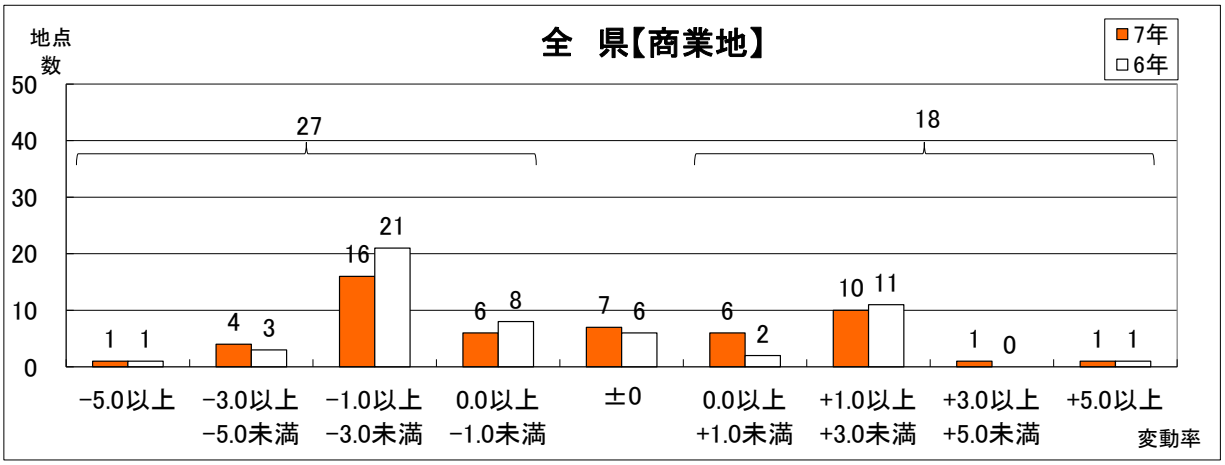
全　県【商業地】
地点数
7年
6年
27
18
1 1
4 3
16 21
6 8
7 6
6 2
10 11
1 0
1 1
−5.0以上
−3.0以上 −5.0未満
−1.0以上 −3.0未満
0.0以上 −1.0未満
±0
0.0以上 +1.0未満
+1.0以上 +3.0未満
+3.0以上 +5.0未満
+5.0以上
変動率

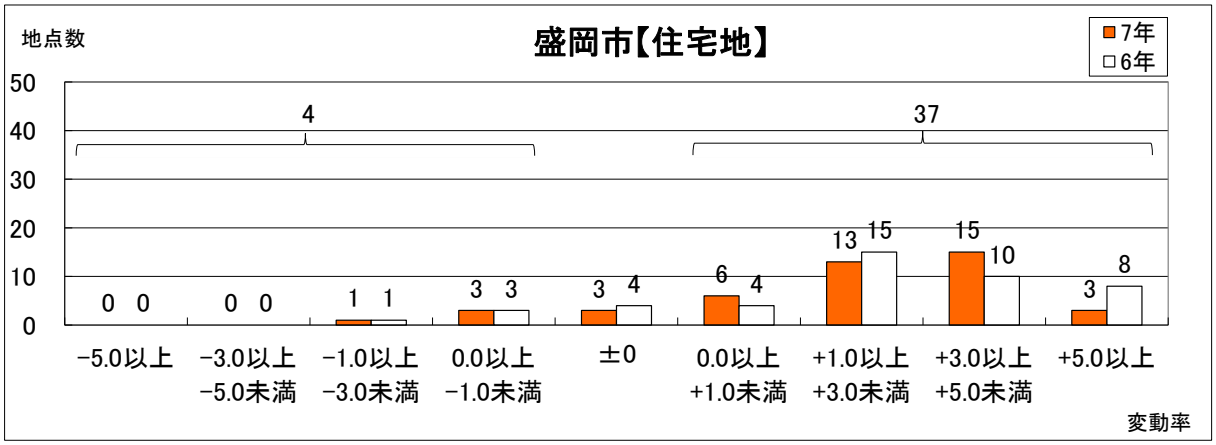
盛岡市【住宅地】
地点数
7年
6年
4
37
0 0
0 0
1 1
3 3
3 4
6 4
13 15
15 10
3 8
−5.0以上
−3.0以上 −5.0未満
−1.0以上 −3.0未満
0.0以上 −1.0未満
±0
0.0以上 +1.0未満
+1.0以上 +3.0未満
+3.0以上 +5.0未満
+5.0以上
変動率

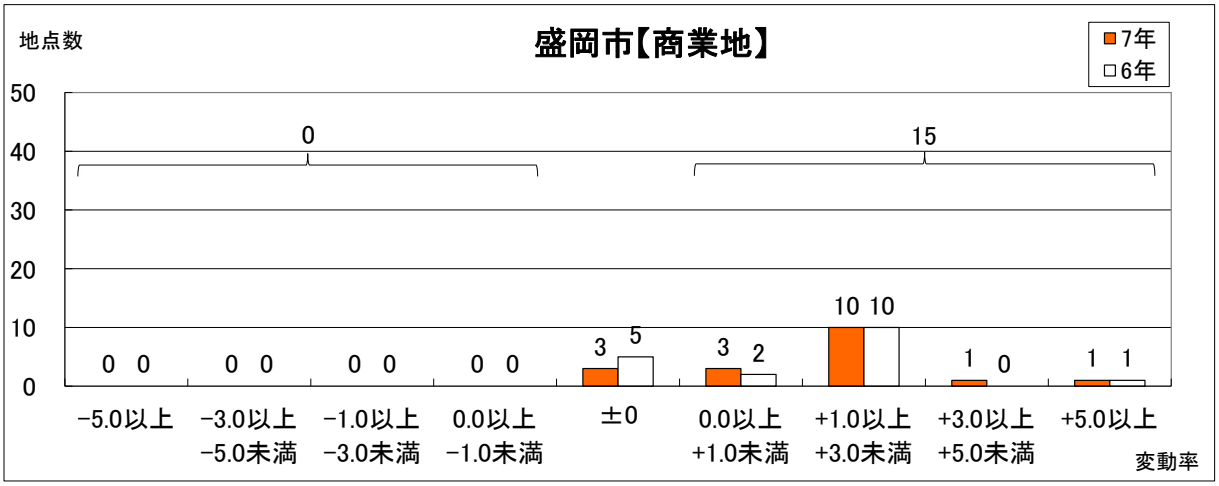
盛岡市【商業地】
地点数
7年
6年
0
15
0 0
0 0
0 0
0 0
3 5
3 2
10 10
1 0
1 1
−5.0以上
−3.0以上 −5.0未満
−1.0以上 −3.0未満
0.0以上 −1.0未満
±0
0.0以上 +1.0未満
+1.0以上 +3.0未満
+3.0以上 +5.0未満
+5.0以上
変動率