変動率分布状況

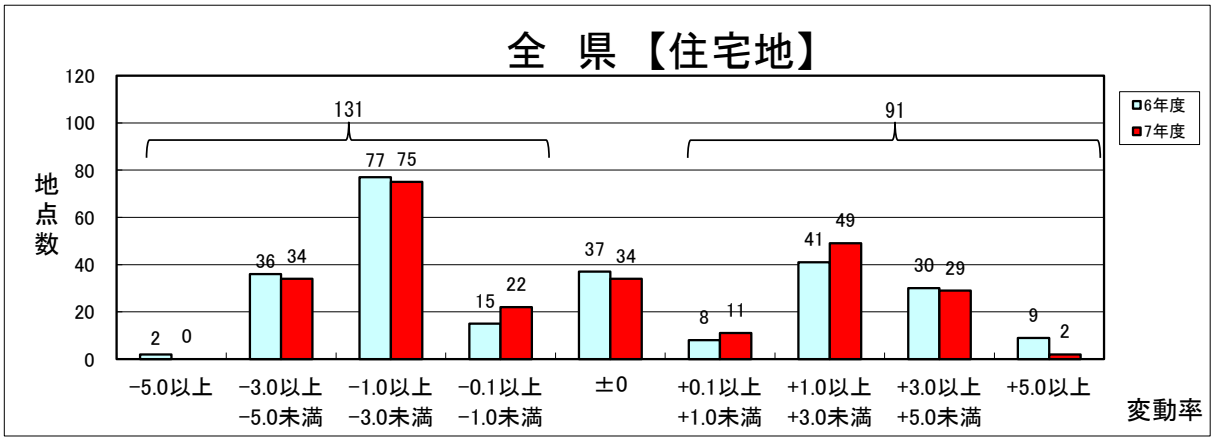
全　県【住宅地】
地点数
120
100
80
60
40
20
0
131
91
6年度
7年度
2 0
36 34
77 75
15 22
37 34
8 11
41 49
30 29
9 2
−5.0以上
−3.0以上 −5.0未満
−1.0以上 −3.0未満
−0.1以上 −1.0未満
±0
+0.1以上 +1.0未満
+1.0以上 +3.0未満
+3.0以上 +5.0未満
+5.0以上
変動率

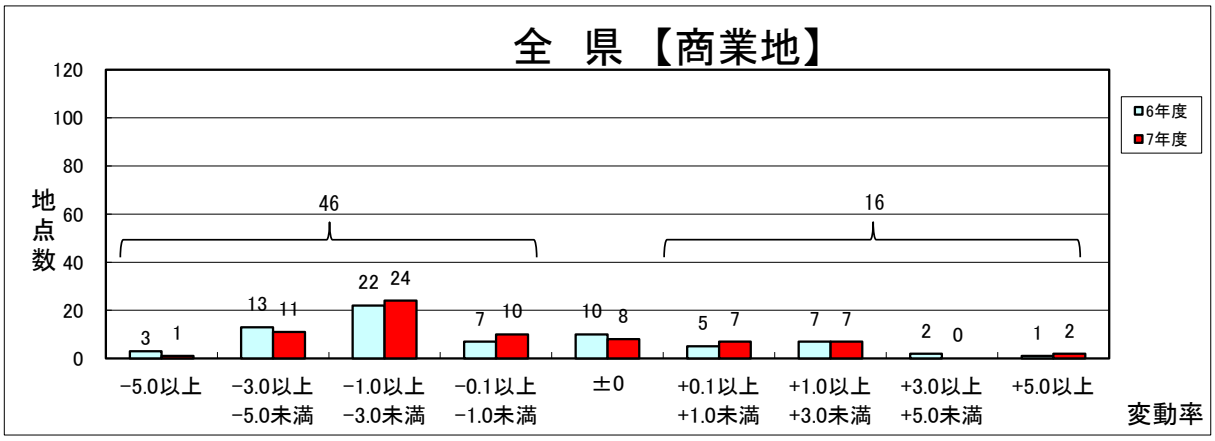
全　県【商業地】
地点数
120
100
80
60
40
20
0
46
16
6年度
7年度
3 1
13 11
22 24
7 10
10 8
5 7
7 7
2 0
1 2
−5.0以上
−3.0以上 −5.0未満
−1.0以上 −3.0未満
−0.1以上 −1.0未満
±0
+0.1以上 +1.0未満
+1.0以上 +3.0未満
+3.0以上 +5.0未満
+5.0以上
変動率

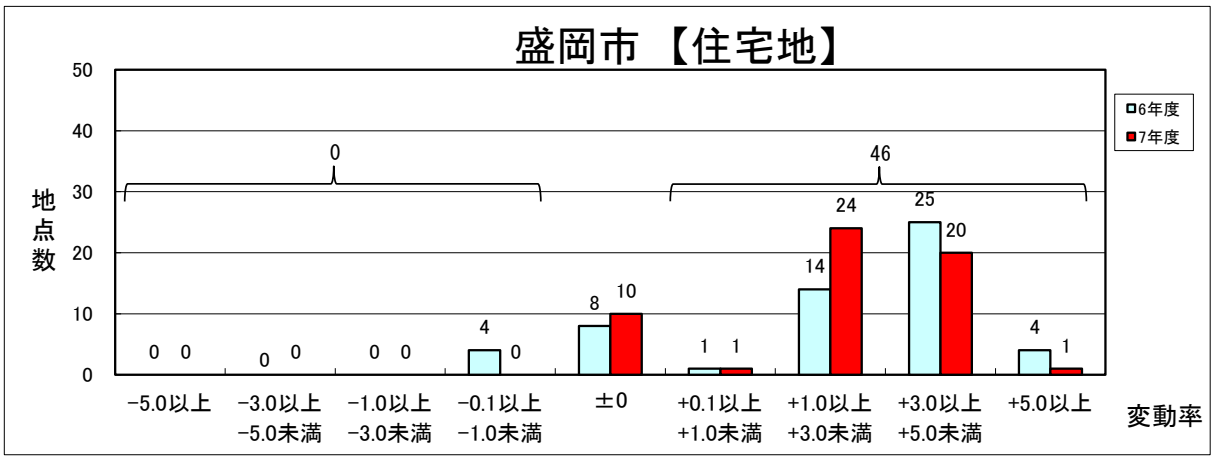
盛岡市【住宅地】
地点数
50
40
30
20
10
0
0
46
6年度
7年度
0 0
0 0
0 0
4 0
8 10
1 1
14 24
25 20
4 1
−5.0以上
−3.0以上 −5.0未満
−1.0以上 −3.0未満
−0.1以上 −1.0未満
±0
+0.1以上 +1.0未満
+1.0以上 +3.0未満
+3.0以上 +5.0未満
+5.0以上
変動率

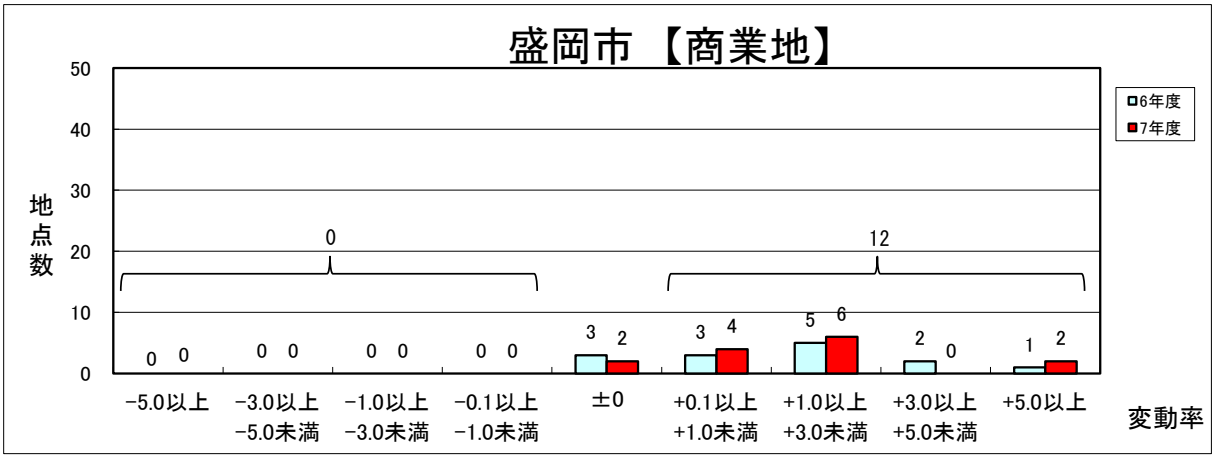
盛岡市【商業地】
地点数
50
40
30
20
10
0
0
12
6年度
7年度
0 0
0 0
0 0
0 0
3 2
3 4
5 6
2 0
1 2
−5.0以上
−3.0以上 −5.0未満
−1.0以上 −3.0未満
−0.1以上 −1.0未満
±0
+0.1以上 +1.0未満
+1.0以上 +3.0未満
+3.0以上 +5.0未満
+5.0以上
変動率