

**「岩手県地域リハビリテーション連携指針（改定版）」に係る  
取組状況等について**

**（資料編）**

# 1 リハビリテーション提供基盤の状況

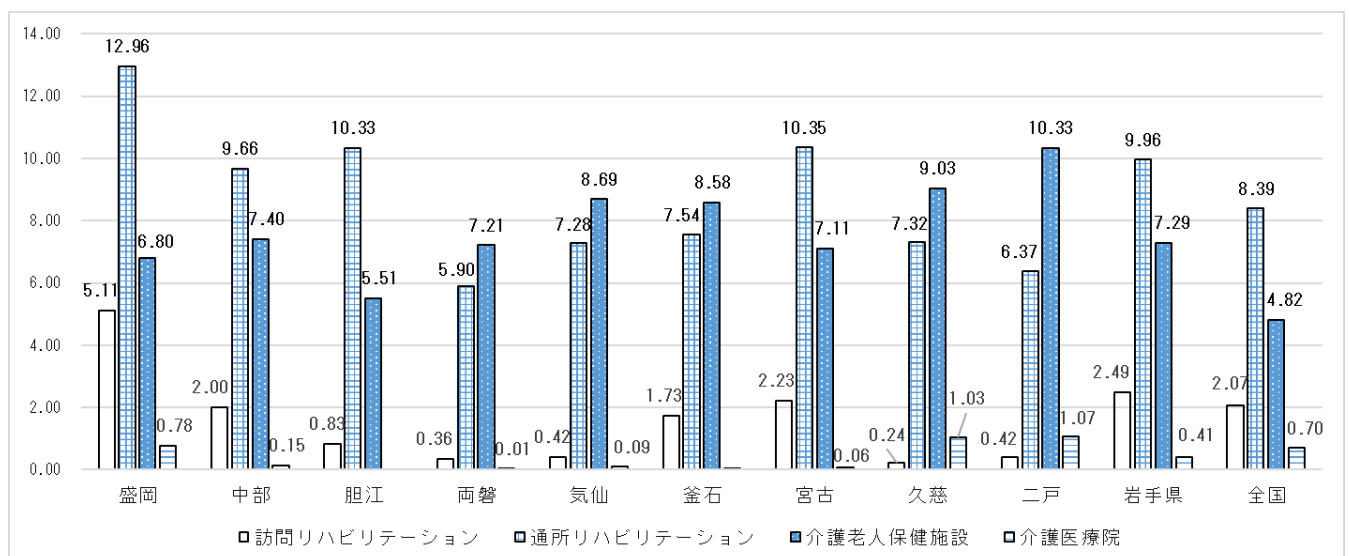
## (1) リハビリテーションに関わる介護保険施設・事業所数（令和6年度末時点・圏域別）

※ 下段（ ）内は認定者1万人対

種 別	盛岡	中部	胆江	両磐	気仙	釜石	宮古	久慈	二戸	計
訪問看護 ステーション	70 (25.14)	17 (12.63)	10 (10.19)	16 (16.53)	6 (13.96)	2 (5.87)	9 (16.82)	4 (9.95)	1 (2.50)	135 (16.49)
訪問看護 (保険医療機関)	109 (39.14)	35 (26.00)	27 (27.50)	19 (19.63)	11 (25.60)	9 (26.43)	13 (24.29)	8 (19.90)	12 (30.01)	243 (29.68)
訪問リハビリ テーション	111 (39.86)	42 (31.20)	27 (27.50)	22 (22.73)	11 (25.60)	8 (23.49)	10 (18.68)	7 (17.41)	13 (32.51)	251 (30.66)
通所リハビリ テーション	55 (19.75)	19 (14.11)	11 (11.21)	9 (9.30)	2 (4.65)	6 (17.62)	5 (9.34)	4 (9.95)	2 (5.00)	113 (13.80)
介護老人 福祉施設	39 (14.01)	20 (14.86)	15 (15.28)	17 (17.56)	8 (18.62)	5 (14.68)	8 (14.95)	7 (17.41)	7 (17.50)	126 (15.39)
介護老人 保健施設	22 (7.90)	13 (9.66)	6 (6.11)	8 (8.27)	2 (4.65)	3 (8.81)	4 (7.47)	5 (12.44)	3 (7.50)	66 (8.06)
介護医療院	6 (2.15)	1 (0.74)	0 (0.00)	0 (0.00)	0 (0.00)	0 (0.00)	0 (0.00)	1 (2.49)	0 (0.00)	8 (0.98)
計	412	147	96	91	40	33	49	36	38	942

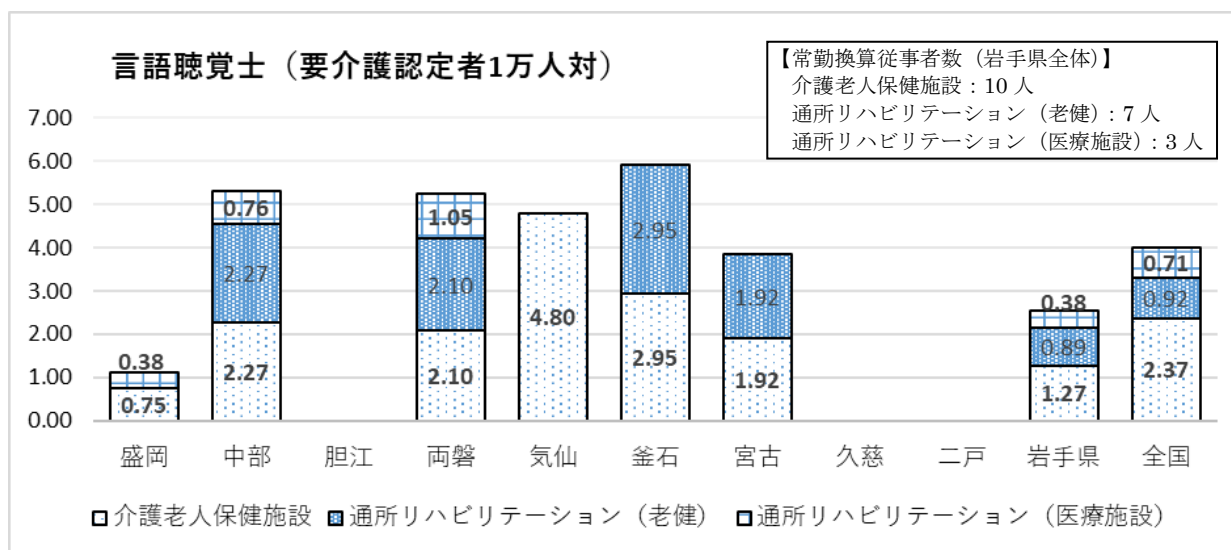
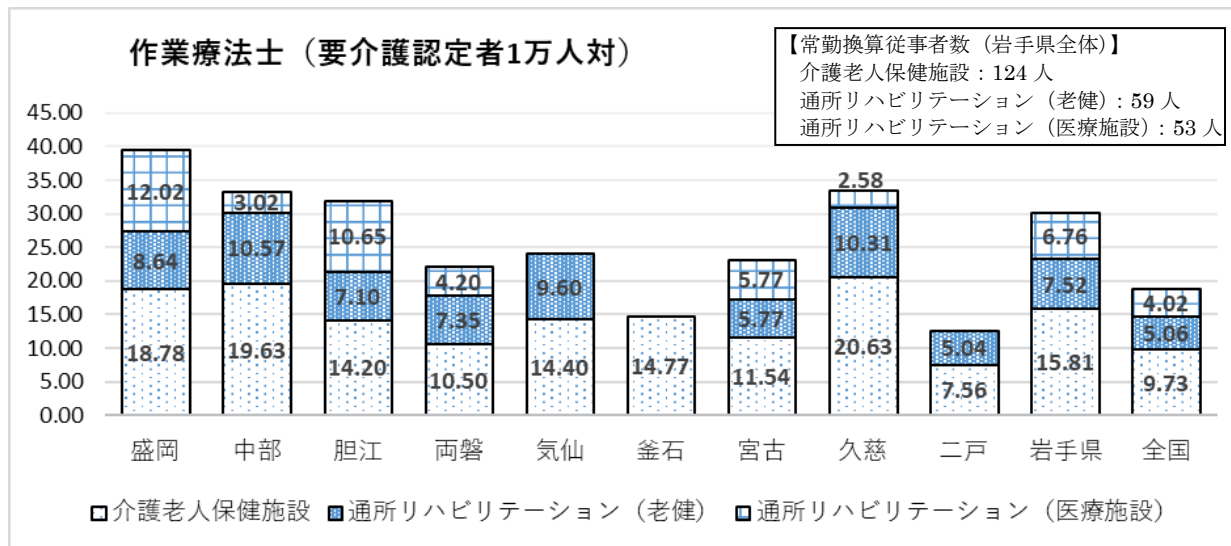
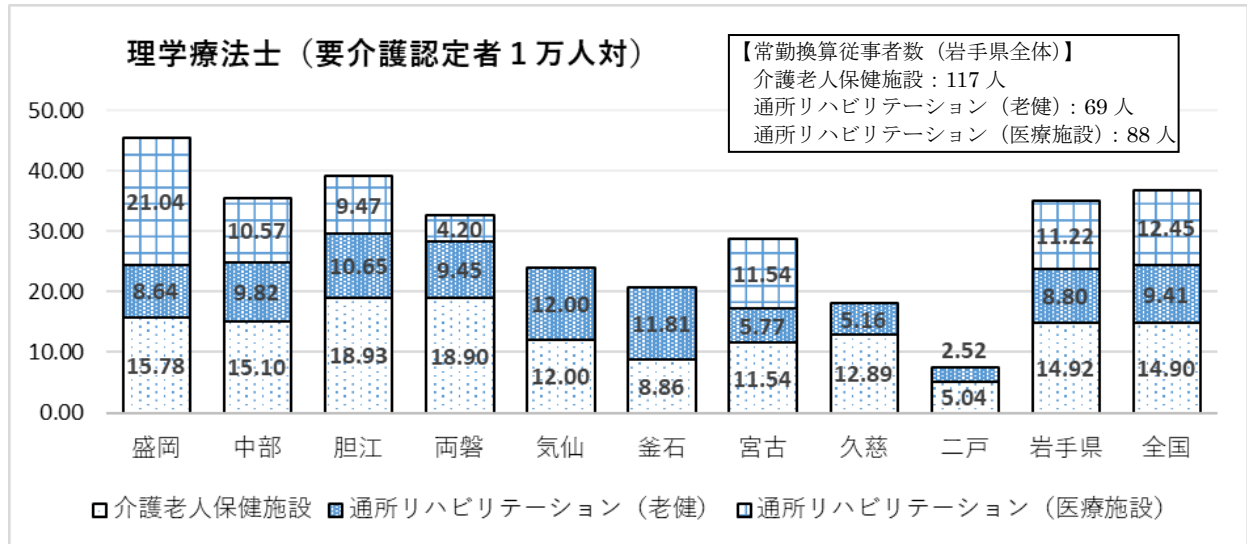
出典：長寿社会課「介護保険事業所の指定状況」（R7.3.31 現在）及び厚生労働省「介護保険事業状況報告」月報（R7.3月）

## (2) リハビリテーションサービス利用率（令和6年度・圏域別）



出典：地域包括ケア「見える化」システム（厚生労働省「介護保険事業状況報告」年報（R6年度））

(3) リハビリテーション従事者数（令和4年度・圏域別）



出典：地域包括ケア「見える化」システム（厚生労働省「介護サービス施設・事業所調査」（R4年度）及び厚生労働省「介護保険事業状況報告」年報（R4年度））

## 2 通いの場や地域ケア会議等への専門職の派遣（調整）回数・参加状況

(1) 市町村からの通いの場への派遣依頼回数（令和6年度・圏域別）【資料No.2-1】表2関係

(回)

職 種	盛岡	中部	胆江	両磐	気仙	釜石	宮古	久慈	二戸	計
医師	7	0	0	0	0	0	0	0	1	8
歯科医師	0	0	0	0	0	0	0	0	2	2
薬剤師	4	0	0	0	4	0	0	0	0	8
保健師	1	26	0	0	0	0	0	0	247	274
看護師	0	0	0	0	2	0	0	0	0	2
理学療法士	22	91	18	3	11	0	28	56	3	232
作業療法士	18	13	6	2	5	0	5	63	10	122
言語聴覚士	0	0	0	0	0	0	0	0	1	1
管理栄養士 ・栄養士	4	64	0	0	0	0	0	0	0	68
歯科衛生士	6	0	0	0	0	19	1	7	129	162
その他	0	255	1,826	0	10	71	111	51	0	2,324
計	62	449	1,850	5	32	90	145	177	393	3,203

(2) 市町村からの地域ケア会議への派遣依頼回数（令和6年度・圏域別）【資料No.2-1】表2関係

(回)

職 種	盛岡	中部	胆江	両磐	気仙	釜石	宮古	久慈	二戸	計
医師	0	0	0	0	0	1	2	0	15	18
歯科医師	0	0	0	0	0	0	0	0	5	5
薬剤師	7	14	4	0	0	7	11	0	15	58
保健師	0	4	0	0	0	1	1	0	6	12
看護師	9	0	4	0	0	1	2	0	15	31
理学療法士	10	14	0	0	0	7	10	0	25	66
作業療法士	7	13	4	0	0	4	13	0	5	46
言語聴覚士	0	0	0	0	0	0	11	0	0	11
管理栄養士 ・栄養士	4	13	4	0	0	7	10	0	17	55
歯科衛生士	7	10	4	0	0	7	9	0	14	51
その他	2	48	0	0	0	9	15	0	8	82
計	46	116	20	0	0	44	84	0	125	435

出典：厚生労働省「介護予防・日常生活支援総合事業（地域支援事業）実施状況に関する調査」

（令和6年度・速報値）

※ 確定値は厚生労働省において令和8年3月頃公表予定。

※ 地域リハビリテーション活動支援事業を実施している27市町村の集計。

(3) 地域ケア個別会議に多職種が参加している市町村数（令和6年度・圏域別）

【資料No.2-1】表5 関係

(市町村)

職 種		盛岡	中部	胆江	両磐	気仙	釜石	宮古	久慈	二戸	計
医師		3	3	0	1	1	1	2	0	3	14
歯科医師・歯科衛生士		6	2	2	0	1	2	0	0	1	14
薬剤師		5	2	2	0	2	2	2	0	3	18
保健所等の保健師等		2	2	1	1	0	1	1	0	0	8
病院・ 診療所 職員	看護師等	3	3	2	1	2	1	4	1	2	19
	医療ソーシャルワーカー	—	—	—	—	—	—	—	—	—	0
	理学療法士	4	3	1	0	1	2	2	0	3	16
	作業療法士	5	2	1	0	1	1	2	0	2	14
	言語聴覚士	1	1	0	0	0	0	1	0	0	3
介護保険施設職員		6	2	1	1	3	2	3	1	3	22
管理栄養士・栄養士		4	2	2	0	0	2	2	0	3	15

(4) 地域課題を検討する地域ケア会議に多職種が参加している市町村数（令和6年度・圏域別）

【資料No.2-1】表6 関係

(市町村)

職 種		盛岡	中部	胆江	両磐	気仙	釜石	宮古	久慈	二戸	計
医師		3	1	1	1	0	1	1	0	1	9
歯科医師・歯科衛生士		3	2	0	0	0	1	1	1	1	9
薬剤師		2	2	2	0	0	1	0	1	1	9
保健所等の保健師等		0	1	0	1	0	1	1	0	0	4
病院・ 診療所 職員	看護師等	1	1	2	1	0	0	2	2	2	11
	医療ソーシャルワーカー	—	—	—	—	—	—	—	—	—	0
	理学療法士	3	2	1	0	0	0	2	1	0	9
	作業療法士	3	2	1	0	0	1	1	0	0	8
	言語聴覚士	0	0	0	0	0	0	0	0	0	0
介護保険施設職員		3	2	2	1	0	1	3	2	2	16
管理栄養士・栄養士		1	2	1	0	0	1	0	0	0	5

出典：厚生労働省「地域包括支援センター運営状況調査」（令和6年度・速報値（抜粋））

※ 確定値は厚生労働省において令和8年2月頃公表予定。

※ 令和6年度において、各職種の方が一度でも参加したことのある市町村を計上。

### 3 自立支援型地域ケア会議への専門職派遣調整ガイドラインの状況

#### (1) 圏域別の派遣可能なリハビリテーション専門職数（令和6年度）【資料No.2-1】表7関係

(人)

職 種	盛岡	中部	胆江	両磐	気仙	釜石	宮古	久慈	二戸	計
理学療法士	70	20	4	12	7	7	10	7	2	139
作業療法士	72	12	5	4	3	3	0	6	5	110
言語聴覚士	18	2	0	2	0	0	0	0	1	23
計	160	34	9	18	10	10	10	13	8	272

#### (2) 圏域別の派遣可能な専門職数（令和6年度）【資料No.2-1】表8関係

(人)

職 種	盛岡	中部	胆江	両磐	気仙	釜石	宮古	久慈	二戸	計
歯科医師	21	8	4	3	5	3	5	7	7	63
薬剤師	17	14	2	2	1	8	2	2	10	58
管理栄養士 (栄養士) ※1	13	7	2	2	7	5	2	0	1	39
	13	12	5	5	9	9	4	2	4	63
歯科衛生士 ※1	16	0	0	0	0	0	0	0	0	16
	9	5	4	1	2	3	1	1	1	27
派遣可能者数計	60	39	15	11	17	23	12	12	22	211
看護師 ※2	1施設	3施設	2施設	4施設	2施設	2施設	2施設	1施設	3施設	20施設

※1 管理栄養士（栄養士）及び歯科衛生士の上段は派遣候補者名簿掲載数（実人員）。下段は派遣可能な圏域別の人数。

※2 岩手県看護協会においては、名簿の作成に代えて、協力可能な病院を掲載。

### 4 認知症関連施策の状況

#### (1) 認知症サポーターの養成状況（令和6年度末時点・圏域別）【資料No.2-1】表19関係

職種	盛岡	中部	胆江	両磐	気仙	釜石	宮古	久慈	二戸	県	計
養成講座 開催回数 (回)	2,292	933	450	514	501	317	562	219	473	588	6,849
養成数 (人)	70,231	31,561	22,562	16,534	11,958	8,021	13,126	7,724	12,675	27,081	221,473
総人口に 占める割合	15.6%	14.9%	18.1%	14.5%	21.6%	19.8%	18.2%	15.5%	23.7%	—	18.9%

出典：認知症キャラバンサポーターホームページ（R7.3月現在）

#### (2) 認知症カフェ箇所数（令和6年度末時点・圏域別）【資料No.2-1】表25関係

(箇所)

	盛岡	中部	胆江	両磐	気仙	釜石	宮古	久慈	二戸	計
箇所数	22	11	66	8	8	3	22	22	42	204

出典：厚生労働省「令和6年度及び令和7年度当初認知症総合支援事業等実施状況調べ」（速報値）

※ 確定値については、厚生労働省において令和8年1月頃公表予定。

## 5 通いの場の状況

### (1) 通いの場（全体）の箇所数、参加者数、参加率（令和6年度・圏域別）

【資料No.2-1】表22 関係

	盛岡	中部	胆江	両磐	気仙	釜石	宮古	久慈	二戸	計
箇所数 (箇所)	299	399	238	105	120	54	276	178	127	1,796
参加者数 (人)	3,360	5,032	3,025	1,412	1,297	835	3,091	2,350	1,294	21,696
参加率	2.4%	7.1%	6.8%	3.2%	5.8%	5.2%	10.6%	11.5%	6.4%	5.3%

### (2) 通いの場（週1回以上）の箇所数、参加者数、参加率（令和6年度・圏域別）

【資料No.2-1】表23 関係

	盛岡	中部	胆江	両磐	気仙	釜石	宮古	久慈	二戸	計
箇所数 (箇所)	121	163	132	102	42	47	121	130	15	873
参加者数 (人)	1,356	2,319	1,868	1,364	371	763	1,108	1,734	137	11,020
参加率	1.0%	3.3%	4.2%	3.1%	1.7%	4.8%	3.8%	8.5%	0.7%	2.7%

### (3) 通いの場（全体）での主な活動（令和6年度・圏域別）

【資料No.2-1】表24 関係

(箇所)

	盛岡	中部	胆江	両磐	気仙	釜石	宮古	久慈	二戸	計
体操（運動）	175	232	139	103	77	52	228	127	95	1,228
会食	1	13	21	0	3	0	2	13	8	61
茶話会	44	7	78	2	23	0	16	22	10	202
認知症予防	3	0	0	0	1	0	4	0	5	13
趣味活動	72	0	0	0	13	2	14	15	8	124
農作業	1	0	0	0	2	0	1	0	0	4
生涯学習	1	0	0	0	0	0	7	0	0	8
ボランティア活動	1	0	0	0	0	0	4	1	0	6
就労的活動	0	0	0	0	0	0	0	0	0	0
多世代交流	0	0	0	0	0	0	0	0	0	0
その他	1	147	0	0	1	0	0	0	1	150
計	299	399	238	105	120	54	276	178	127	1,796

出典：厚生労働省「介護予防日常生活支援総合事業実施状況調査」（令和6年度実施分）（速報値）

※ 確定値については、厚生労働省において令和8年3月頃公表予定。