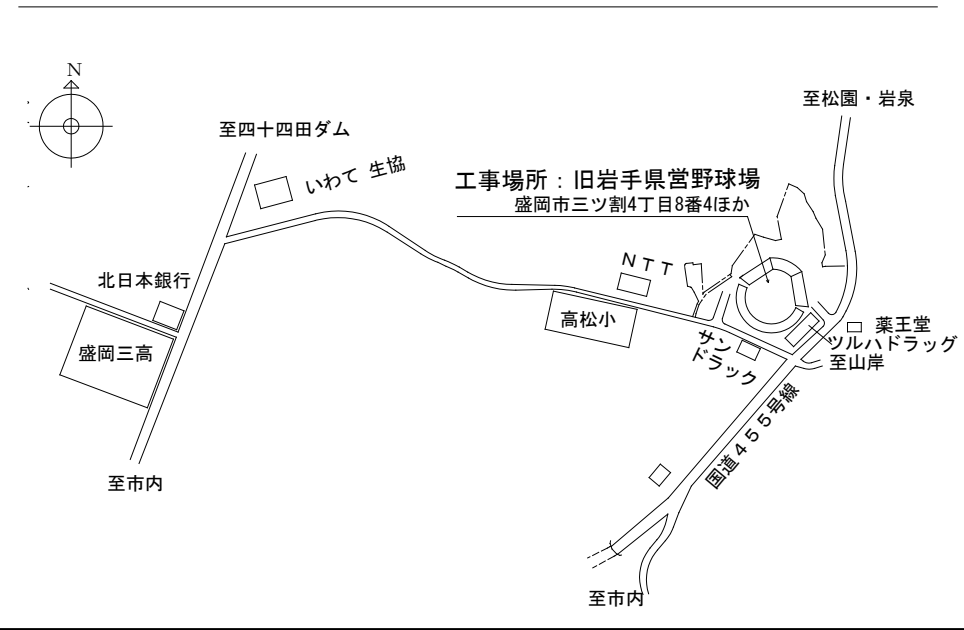


建物概要	
工事名 旧岩手県営野球場解体工事	主要用途 スタジアム
建築主 岩手県盛岡市内丸10番1号 住所 岩手県知事 達増 拓也 氏名 電話 電話番号：019(651)3111	工事種別 ・新築 ・増築 ・改築 ・移転 ・用途変更 ・大規模の修繕 ・大規模の模様替 ○その他（解体）
工期（予定） 2026年10月 ～ 2028年10月	

敷地	
建設場所	岩手県盛岡市三ツ割4丁目8番4ほか
敷地面積	88,988.64㎡
用途地域	第一種住居地域
建築率	60%
容積率	200%
防火地区	指定なし
日影規制	規制あり 5m<敷地境界からの水平距離<10m・・5時間 10m<敷地境界からの水平距離・・・3時間
文化財保護法	埋蔵文化財包蔵地（対象箇所：第3駐車場）
下水道処理地域	分流式処理地域
前面道路幅員	南側：市道 9.0m、東側 国道455号 20.0m
関連法規	盛土規制法 土壌汚染対策法 建設リサイクル法

附近見取り図



構造・規模	
構造形式	メインスタンド：鉄骨コンクリート造 1塁スタンド、3塁スタンド：鉄骨鉄筋コンクリート造 スコアボード・バックスクリーン：鉄骨造 屋外便所①～③：鉄骨コンクリート造
耐火種別	メインスタンド、1塁スタンド、3塁スタンド：耐火構造 他：その他建築物
増築予定	有 ○
特殊工法	なし

外部手すり仕様				外部ネットフェンス仕様				外部金物仕様						
部位	仕様	備考 (下記参照)	部位	仕様	備考 (下記参照)	部位	仕様	部位	仕様	備考	部位	仕様		
手摺A (観覧席上部)	2xF鋼φ42.7×t2.3(2段)、柱φ27.2×t1.9@1000、H450	短尺図NO.1、2	手摺Y (外野席)	2xF鋼φ42.7×t2.3、柱φ27.2×t1.9 @1000、H300	屋外C階段詳細	F22A (観覧席前)	F22A F22A2H2000 柱・控えφ60@2000	笠木A (外野席)	W550		F22A (観覧席前)	F22A F22A2H2000 柱・控えφ60@2000	笠木A (外野席)	W550
手摺B (内野席)	2xF鋼φ42.7×t2.3、手摺子φ27.2×t1.9@320 、柱φ27.2×t1.9@1500、H1100	短尺図NO.2	手摺Y (外野席)	2xF鋼150×50×t3.2、手摺子40×40×t1.6@600、H300	屋外C階段詳細	F22B (手摺前)	F22B F22B2H600 柱・控えφ2000	笠木B (外野席)	W250		F22B (手摺前)	F22B F22B2H600 柱・控えφ2000	笠木B (外野席)	W250
手摺C (外野席)	2xF鋼φ42.7×t2.3、手摺子φ27.2×t1.9@300 、柱φ27.2×t1.9@1200、H1100	短尺図NO.2	手摺Y (外野席)	2xF鋼200×50×t3.2、手摺子40×40×t1.6@200、H1100	屋外C階段詳細	F22C (外野席)	F22C F22C2H600 柱・控えφ1800	笠木C (外野席)	W250		F22C (外野席)	F22C F22C2H600 柱・控えφ1800	笠木C (外野席)	W250
手摺D (観覧席外野席)	2xF鋼φ42.7×t2.3、手摺子φ27.2×t1.9@150(横枕付) 、柱φ42.7×t2.3@1500、H1100	短尺図NO.1	手摺Y (外野席)	2xF鋼200×50×t3.2、手摺子40×40×t1.6@600、H1000	屋外C階段詳細	F22D (外野席)	F22D F22D2H2000 柱・控えφ60@2000	笠木D (外野席)	W250		F22D (外野席)	F22D F22D2H2000 柱・控えφ60@2000	笠木D (外野席)	W250
手摺E (内野野席)	2xF鋼φ42.7×t2.3、手摺子φ27.2×t1.9@150(横枕付) 、柱φ42.7×t2.3@1500、H1200	屋外C階段詳細	手摺E (内野野席)	集成材 55×55 UC、手摺子31×31×t1.6@1000 、横枕(上下角) 31×31×t1.6@0、H800、775幅φ3.0	屋外C階段詳細	F22E (外野席)	F22E F22E2H2000 柱・控えφ60@2000 、コナリ基礎φ50角×H450	笠木E (外野席)	500角		F22E (外野席)	F22E F22E2H2000 柱・控えφ60@2000 、コナリ基礎φ50角×H450	笠木E (外野席)	500角
手摺F (2階)	2xF鋼φ42.7×t2.3(1段)、柱φ27.2×t1.9@1000 付管共 、H550	短尺図NO.2	手摺E (内野野席)	根柢被覆手摺φ38(2段) 7637 31×t900		F22F (外野席)	F22F F22F2H2000 柱・控えφ60@2000	笠木F (外野席)	450×500		F22F (外野席)	F22F F22F2H2000 柱・控えφ60@2000	笠木F (外野席)	450×500
手摺G-1 (A階段)	2xF鋼100×50×t3.2(上) φ42.7×t2.3(下) 、手摺子25×25×t1.6@150、H700	屋外A階段詳細	手摺E (内野野席)	根柢被覆手摺φ38(2段) 7637 31×t900		F22G (外野席)	F22G F22G2H2000 柱・控えφ60@2000	笠木G (外野席)	W200		F22G (外野席)	F22G F22G2H2000 柱・控えφ60@2000	笠木G (外野席)	W200
手摺G-2 (A階段)	2xF鋼100×50×t3.2(上) φ42.7×t2.3(下) 、横枕31×31×t1.6、手摺子25×25×t1.6@150 、柱φ50×50×t1.6@1200、H1400	屋外A階段詳細	手摺E (外野席)	2xF鋼φ42.7×t2.3、柱φ42.7×t2.3@1000、H1000 コナリ基礎φ300×H450		F22H (外野席)	F22H F22H2H2000 柱・控えφ60@2000	笠木H (外野席)	500角		F22H (外野席)	F22H F22H2H2000 柱・控えφ60@2000	笠木H (外野席)	500角
手摺G-3 (A階段)	2xF鋼φ42.7×t2.3、手摺子φ27.2×t1.9@300 、柱φ42.7×t2.3@1200、H600	屋外A階段詳細	手摺E (外野席)	2xF鋼φ42.7×t2.3、柱φ42.7×t2.3@800、H1000		F22I (外野席)	F22I F22I2H2000 柱・控えφ60@2000	笠木I (外野席)	500角		F22I (外野席)	F22I F22I2H2000 柱・控えφ60@2000	笠木I (外野席)	500角
手摺I (A階段)	2xF鋼100×50×t3.2(上) φ42.7×t2.3(下) 、手摺子25×25×t1.6@150、H400	屋外A階段詳細	手摺I (A階段)	2xF鋼100×50×t3.2、手摺子31×31×t1.6@150、H200	屋外B階段詳細	F22J (外野席)	F22J F22J2H2000 柱・控えφ60@2000	笠木J (外野席)	500角		F22J (外野席)	F22J F22J2H2000 柱・控えφ60@2000	笠木J (外野席)	500角
手摺I (B階段)	2xF鋼100×50×t3.2、手摺子31×31×t1.6@300、H1000	屋外B階段詳細	手摺I (B階段)	2xF鋼100×50×t3.2、手摺子31×31×t1.6@140 、柱31×31×t1.6@1400、H1200	屋外C階段詳細	F22K (外野席)	F22K F22K2H2000 柱・控えφ60@2000	笠木K (外野席)	500角		F22K (外野席)	F22K F22K2H2000 柱・控えφ60@2000	笠木K (外野席)	500角
手摺M (A階段)	2xF鋼φ38×t1.5、7737φ32×t1.5@900、H800	短尺図NO.2	手摺M (A階段)	2xF鋼φ42.7×t2.3、柱φ42.7×t2.3@800、H1000	外野席平面	F22L (外野席)	F22L F22L2H2000 柱・控えφ60@2000	笠木L (外野席)	500角		F22L (外野席)	F22L F22L2H2000 柱・控えφ60@2000	笠木L (外野席)	500角
手摺N (外野席)	2xF鋼φ42.7×t2.3、柱φ27.2×t1.9@1300、H350	屋外C階段詳細	手摺N (外野席)	2xF鋼φ42.7×t2.3、柱φ42.7×t2.3@800、H1000	外野席平面	F22M (外野席)	F22M F22M2H2000 柱・控えφ60@2000	笠木M (外野席)	500角		F22M (外野席)	F22M F22M2H2000 柱・控えφ60@2000	笠木M (外野席)	500角
手摺O (A階段)	2xF鋼φ42.7×t2.3、柱φ42.7×t2.3@1100、H1100	屋外C階段詳細	手摺O (A階段)	2xF鋼φ42.7×t2.3、柱φ42.7×t2.3@800、H1000	外野席平面	F22N (外野席)	F22N F22N2H2000 柱・控えφ60@2000	笠木N (外野席)	500角		F22N (外野席)	F22N F22N2H2000 柱・控えφ60@2000	笠木N (外野席)	500角
手摺P (外野席)	2xF鋼100×50×t3.2、手摺子31×31×t1.6@140 、横枕40×40×t1.6、柱50×50×t1.6@1200、H950	屋外C階段詳細	手摺P (外野席)	2xF鋼φ42.7×t2.3、柱φ42.7×t2.3@800、H1000	外野席平面	F22O (外野席)	F22O F22O2H2000 柱・控えφ60@2000	笠木O (外野席)	500角		F22O (外野席)	F22O F22O2H2000 柱・控えφ60@2000	笠木O (外野席)	500角
手摺Q (外野席)	2xF鋼φ42.7×t2.3、柱φ42.7×t2.3@1000、H800	屋外C階段詳細	手摺Q (外野席)	2xF鋼φ42.7×t2.3、柱φ42.7×t2.3@800、H1000	外野席平面	F22P (外野席)	F22P F22P2H2000 柱・控えφ60@2000	笠木P (外野席)	500角		F22P (外野席)	F22P F22P2H2000 柱・控えφ60@2000	笠木P (外野席)	500角
手摺R (特別観覧席)	2xF鋼100×50×t3.2、手摺子φ27.2×t1.9@800、H250	屋外C階段詳細	手摺R (特別観覧席)	2xF鋼φ42.7×t2.3、柱φ42.7×t2.3@800、H1000	外野席平面	F22Q (外野席)	F22Q F22Q2H2000 柱・控えφ60@2000	笠木Q (外野席)	500角		F22Q (外野席)	F22Q F22Q2H2000 柱・控えφ60@2000	笠木Q (外野席)	500角

外部アスベスト含有材一覧

外壁：アクリル吹付（屋外便所①～③は除く） 軒天：アクリル吹付（屋外便所①～③は除く） ※詳細はKAK-44、KAK-45アスベスト調査表参照
 外壁：超低汚染NAD型*リリシ系弾性塗装 軒天：フキワ*漆*ド
 外壁：VP2

外部仕上	
部位	仕上
外壁	一般部：コンクリート打放し補修 アクリル吹付 (S45年、S57年竣工 H5改修) 一部：モルタル下地磁器質二丁掛*張*り (S45年、S57年竣工 ※改修なし) 一部：リブ付型枠コンクリート補修のうえアクリル系弾性吹付*タイル (S45年、S57年竣工 H5改修) ※ト*プコートのみ施工 耐力壁新設部：コンクリート打放し補修のうえ複層塗材 柱型・梁型・手摺壁：杉板小巾本美型枠コンクリート打放し補修*つ素樹脂塗装 (旭日硝コ*ート*ン*ン*KK *ン*ン*AC7*レ*ン*ト) (S57年竣工 H5改修) *ラ*ト*側外野席壁部：コンクリート打放し補修のうえ液性*リリシ系弾性塗装 (旭日硝コ*ート*ン*ン*KK *ン*ン*AC7*レ*ン*ト) (S57年竣工 H5改修) *ラ*ト*側外野席壁部：超低汚染NAD型*リリシ系弾性塗装のうえ衝突防止保護マ*ト*90 (t50+t40) (S45年、S57年竣工 H2改修)
軒天	観覧席段裏：コンクリート打放し補修 アクリル吹付 (S57年設計 H27年改修) コンクリート打放し部：補修*つ素樹脂塗装 (旭日硝コ*ート*ン*ン*KK *ン*ン*AC7*レ*ン*ト) (S45年、S57年竣工 H5改修) メインスタンド*ロ*イ*の一部：LGS下地*ル*シ*フ*漆*ド* t 6 目*カ* EP-G (S57年設計 H27年改修) 入場券売り場：*ラ*ル*モ*ル*ド*イ*ン*グ* t 1.2貼
外部巾木	モルタル塗り 刷毛引き仕上げH150 (S45) (S45年、S57年竣工 H5改修)
観客席	床・階段・通路：コンクリート金*テ*仕上げのうえ液性*リリシ系特殊樹脂塗装仕上 (ヘルメット置き場、*カ*リ置き場共) (S57) (S45年、S57年竣工 H5改修) (S57年竣工 H28、30改修) 化粧梁：コンクリート打放し補修のうえ液性*リリシ系特殊樹脂塗装仕上 (S57) 手摺壁、巾木：コンクリート打放し補修のうえ液性*リリシ系特殊樹脂塗装仕上 (S45年、S57年竣工 H5改修) 連絡通路壁(25・38通り階段部壁) アクリル吹付 (S45年竣工 H5改修) 固定席：FRP製 (コ*ト*φ710脚付・0712) メインスタンド 3,407席、1塁側4,531席 計12,469席 金物：*ル*テ*鋼製片開き*ル*W1,200内外 6カ所、*ル*ド*レ*ン 100φ 16カ所 (壁樋 白*カ*管 OP2)
バルコニー	床：モルタル金*テ*仕上げのうえ液性*リリシ系特殊樹脂塗装仕上 (S57) (S45年、S57年竣工 H5改修) 巾木：モルタル金*テ*仕上げのうえ液性*リリシ系特殊樹脂塗装仕上 (S57) (S45年、S57年竣工 H5改修) 壁：手摺壁：コンクリート打放し補修のうえアクリル吹付 (S45年、S57年竣工 H5改修) 天井（観客席段裏）：コンクリート打放し補修のうえアクリル吹付 (S45、S57) *ル*ド*レ*ン 100φ 8カ所 (壁樋 白*カ*管 OP2) 笠木：*ル*テ*鋼 電話台：*ラ*ブ*ロ*ク* t 30 8カ所 水飲み台：木組下地*リ*ン*化化粧板*ル*貼 4カ所
ピロティ	床：コンクリート金*テ*仕上げ目地入れ仕上げ 壁：コンクリート打放し補修のうえ アクリル吹付 (S45、S57) (S45年、S57年竣工 H5改修) 天井：コンクリート打放し補修のうえ アクリル吹付 (S45、S57) (S45年、S57年竣工 H5改修) メインスタンドの一部(選手控室、便所の外部)：LGS下地*ル*シ*フ*漆*ド* t 6 目*カ* EP-G (H27年一部*ド* 塗装改修) (S45年設計 H27年改修) 1塁・3塁側の一部 LGS下地 *ル*シ*フ*漆*ド* t 6目*カ* EP (S57年竣工 H5改修) 水飲み台：コンクリート打放し補修のうえアクリル系弾性吹付*タイル (S57) (*ラ*ン*ク* 300×300) 4カ所、電話台：*ラ*ブ*ロ*ク* t 30貼 3カ所
階段 (B・D・F)	床・巾木(H150)：メインスタンド階段モルタル金*テ*下地*ル*シ*系樹脂防水 (蹴上げ共) *カ*ド*：モルタル金*テ*下地*液性*リリシ系特殊樹脂塗装*カ*仕上 (S45年、S57年竣工 H5改修) 壁・手摺壁：コンクリート打放し補修のうえアクリル系弾性吹付*タイル (G、D階段はなし※メインスタンド階段) (S57年竣工) 柱・梁型、段裏：コンクリート打放し補修のうえアクリル系*リ*ン*吹付 (S45年、S57年竣工 H5改修)
屋外階段 (A・B・C)	床：コンクリート金*テ*下地 超速硬化*ル*シ*防水防汚仕上げ (S57年竣工 H27改修) 巾木：コンクリート金*テ*下地 超速硬化*ル*シ*防水防汚仕上げ (S57年竣工 H27改修) *ラ*：モルタル金*テ*下地 超速硬化*ル*シ*防水防汚仕上げ (S57年竣工 H27改修) 壁・手摺壁：コンクリート打放し補修のうえアクリル系弾性吹付*タイル 柱・梁型、段裏：コンクリート打放し補修のうえアクリル系*リ*ン*吹付
開口部 外部金物	*カ*ア*ル*サ*ン* サ*ン*廻*リ シ*リ*ン*グ → PCB調査 (S45、S57年竣工) ※S47年以前の物はPb含有の可能性あり 笠木：*ル*テ*鋼 EXP. J：*ス*ル*製 OP 階段手摺：*ス*ル*製OP→下地処理のうえ*ラ*フ*ア*イ*塗装 (S45年、S57年竣工 H5改修)
外構・植栽・その他	*ラ*フ*ア*前外、外野*ル*イ*ン*部：人工芝貼、U字溝、防球フェンス H600 外構花壇：化粧型枠コンクリート打放し補修 アクリル系弾性吹付*タイル
バックスクリーン スコアボード (H4竣工)	外部 屋根：耐候性*カ*鋼板瓦葺き+*ラ*フ*ア*ル*フ*イ*ン*ク* 22kg品+*コ*ン*ネ* t 12 軒天：*ル*シ*フ*漆*ド* t 4 VP 軒樋：塩ビφ100半月、縦樋：塩ビ製φ100 笠木：耐候性鋼板加工 t 2.3 OP 外壁：*ス*ル*ド*耐 耐候性鋼板*ル* t 2.3 OP塗装 仕上 バックスクリーン 耐候性鋼板*ル* t 0.4 (*コ*ン*ネ* t 12下地) OP塗装 仕上 他3面 *ン*ン*行*イ*ン*ク* t 15 OP 他：取合い部 2成分型*コ*ン*ク*、*ル*ミ*フ*ラ*ク* *ル*、*ラ*ク* *ル* 避雷*ン*針取付、*ラ*イ*フ*ク*基礎、*コ*ン*ト*盤取付基礎500角×600×18
内部	1階 床：コンクリート金*テ*仕上げ 壁：鉄骨OP塗装 顕し 天井：段裏・踊り場顕し 2階 床：*カ*カ*プレ*ト* t 2.3 OP 壁：鉄骨OP塗装 顕し 天井：鉄骨OP塗装 顕し (天井高さ 4,900) 3階 床：*キ*バ*ン*ド*メ*ル OP 壁：鉄骨OP塗装 顕し 天井：*ル*シ*フ*漆*ド* t 4 EP (天井高さ 3,100~3,500) *ロ*ク* *ル* t 50敷込み
照明鉄塔 (S58竣工)	塗装：耐候性*ル*ン*ゲ*ザ*コ*ト* プ*レ*ン*シ*処理 (錆安定化処理) →下地処理のうえ耐候性*ル*ン*ゲ*ザ*コ*ト* プ*レ*ン*シ*処理 (錆安定化処理) 再塗装 (H12年)
屋外便所1 屋外便所2 屋外便所3 (S45竣工)	外部 屋根：コンクリート+モルタル防水 (寒冷地工法 *ラ*フ*入) 外壁・軒天：コンクリート下地モルタル刷毛引き+アクリル吹付 巾木：コンクリート下地モルタル刷毛引き*ル*イ*ン*仕上げ 内部 床：コンクリート+モルタル*カ*クリ*ト*金*テ*目地切仕上げ 一部 磁器質*カ*イ*タイル貼 巾木：モルタル金*テ*VP2 壁：モルタル金*テ*VP2 天井：木毛セメント板 t 15+白セメント吹付 備考：隔て板 *ル*シ*フ*漆*ド*イ*ン*ク* *ル*VP、小便器*カ*イ*タイル貼
焼却炉	火格子面積：1.15㎡、内容量950L、投入寸口法：*ラ*400×*カ*640、焼却能力11.1kg/h、総重量3.955kg

工事名	旧岩手県営野球場解体工事	製	図	担	当	検	印	特記 ・図面記載内容を解体範囲とする。残置とする箇所については特記による。	年月日	図面内容 スタジアム 建物概要 附近見取り図 外部仕上げ表	縮尺 A1:NON A3:NON	区分	図面番号 KAS-01
									設計番号			建築	

階数	室名	床			巾木		壁			天井				備考	室名	
		下地	仕上	床レベル (IFL=GL)	仕上	H	下地	腰壁仕上	壁仕上	下地	仕上	廻り縁	天井高			C・BOX/ C B・BOX/ S S・BOX/ B S
1F	風除室 (S45年竣工 H5改修) (S45年竣工 H11改修)	M	平場:ゴム貼付 t 4.0敷き(接着工法) 加へ部:ゴム貼付 t 4.0敷き(接着工法) (S45年竣工 H11改修)	+100	珪藻土ロック研ぎ出し	100	M	-	内装用吹付タイル (S45年竣工 H11改修)	LGS	7mm厚タイル貼 (S45年竣工 H11改修)	-	2,450		風除室 (S45年竣工 H5改修) (S45年竣工 H11改修)	
	玄関 (S45年竣工 H5改修)	M	塗床仕上げ 一部:合成ゴムマット敷き(平面図網掛け部) (S45年竣工 H5改修)	±0	珪藻土ロック研ぎ出し	100	M	-	内装用吹付タイル (S45年竣工 H5改修)	LGS	タイル金ゴ下地7mm厚吹付 (S45年竣工 H5改修)	-	2,550		玄関 (S45年竣工 H5改修)	
	事務室 (S45年竣工 H5改修) (S45年竣工 H27改修)	M	長尺ビニシート t 2.0 (S45年竣工 H5改修)	+100	ワト巾木 (S45年竣工 H5改修)	100	GL工法 一部LGS	-	石膏ボード t 12.5 (GL工法) 下地ビニシート貼 一部:LGS+石膏ボード t 12.5+ビニシート貼 (S45年竣工 H27改修)	LGS	一般部:石膏ボード t 9.5+岩綿吸音板 t 12 下がり天井部:石膏ボード t 9.5+ビニシート貼 (S45年竣工 H27改修)	塩ビ 既製品	2,400 ~2,700	C	天井裏板:7mm厚(150×25) FFストー 2台 天井点検口450角 カーブ、カーブBOX 掲示板 約10枚(予定表入)、計箱120本用 初め付W1800(吊戸棚・レンジフード)、ガス台(ガスホーター)	事務室 (S45年竣工 H5改修) (S45年竣工 H27改修)
	湯沸室 (S45年竣工 H5改修)	M	長尺ビニシート t 2.0 (S45年竣工 H5改修)	+100	タイル金ゴ下 EP2 (S45年竣工 H5改修)	M	-	EP2 (S45年竣工 H5改修)	LGS	タイル板 t 5 目処EP2 (S45年竣工 H5改修)	塩ビ 既製品	2,500			湯沸室 (S45年竣工 H5改修)	
	医務室 (S45年竣工 H5改修) (S45年竣工 H27改修)	M	ビニシート貼 (S45年竣工 H5改修)	+100	木製 t 25 OP3 (S45年竣工 H5改修)	100	M 一部LGS	-	LGS下地石膏ボード t 12.5+EP EP2 (S45年竣工 H5改修) (S45年竣工 H27改修)	LGS	化粧石膏ボード t 9.5 下がり天井部共 (S45年竣工 H5改修) (S45年竣工 H27改修)	塩ビ 既製品	2,400 ~2,700	C	天井裏板:7mm厚(150×25) 天井点検口450角 カーブ、カーブBOX 手洗い(LBなし)	医務室 (S45年竣工 H5改修) (S45年竣工 H27改修)
	女子洗面所(1) (S45年竣工 H5改修) (S45年竣工 H27改修)	M	塗床仕上げ	-100	-	M	75角磁器質タイル貼 H1280	内装用吹付タイル (S45年竣工 H27改修)	LGS	タイル板 t 5 目処EP2 (S45年竣工 H5改修) (S45年竣工 H27改修)	塩ビ 既製品	2,500			女子洗面所(1) (S45年竣工 H5改修) (S45年竣工 H27改修)	
	女子便所(1) (S45年竣工 H5改修) (S45年竣工 H27改修)	M	タイル貼	-100	-	M	75角磁器質タイル貼 H1280 SKライニングパッド:コンクリートブロック t 100 +タイル下地100角磁器質タイル貼 H1280	内装用吹付タイル (S45年竣工 H27改修)	LGS	タイル板 t 5 目処EP2 (S45年竣工 H5改修) (S45年竣工 H27改修)	塩ビ 既製品	2,500			女子便所(1) (S45年竣工 H5改修) (S45年竣工 H27改修)	
	男子便所(1) (S45年竣工 H5改修) (S45年竣工 H27改修)	M	タイル貼	-100	-	M	75角磁器質タイル貼 H1280 SKライニングパッド:コンクリートブロック t 100 +タイル下地100角磁器質タイル貼 H1280	内装用吹付タイル (S45年竣工 H27改修)	LGS	タイル板 t 5 目処EP2 (S45年竣工 H5改修) (S45年竣工 H27改修)	塩ビ 既製品	2,500			男子便所(1) (S45年竣工 H5改修) (S45年竣工 H27改修)	
	選手洗面所(1) (S45年竣工 H5改修) (S45年竣工 H27改修)	M	タイル貼	-100	-	M	75角磁器質タイル貼 H1280 SKライニングパッド:コンクリートブロック t 100 +タイル下地100角磁器質タイル貼 H1280	内装用吹付タイル (S45年竣工 H27改修)	LGS	タイル板 t 5 目処EP2 (S45年竣工 H5改修) (S45年竣工 H27改修)	塩ビ 既製品	2,500	C		選手洗面所(1) (S45年竣工 H5改修) (S45年竣工 H27改修)	
	選手控室(1) (S45年竣工 H5改修) (S45年竣工 H27改修)	M	小上がり部一部:木下地+フローリングパッド貼 小上がり部:木床組+フローリング t 12下地 のうえ タタミ敷 塗床仕上げのうえ合成ゴムマット敷き(S45年竣工 H5改修)	+250 ±0	タタミ寄 木製 t 25 OS2 (S45年竣工 H5改修)	100	M 一部LGS	-	EP2 一部:LGS下地石膏ボード t 12.5+ビニシート貼 (S45年竣工 H5改修) (S45年竣工 H27改修)	LGS	石膏ボード t 9.5+岩綿吸音板 t 12 下がり天井部:石膏ボード t 9.5+ビニシート貼 (S45年竣工 H5改修) (S45年竣工 H27改修)	塩ビ 既製品	2,400 ~2,700	C	天井裏板:7mm厚(150×25) 天井点検口450角	選手控室(1) (S45年竣工 H5改修) (S45年竣工 H27改修)
	選手控室(2) (S45年竣工 H5改修)	M	小上がり部一部:木下地+フローリングパッド貼 小上がり部:木床組+フローリング t 12下地 のうえ タタミ敷 塗床仕上げのうえ合成ゴムマット敷き(S45年竣工 H5改修)	+250 ±0	タタミ寄 木製 t 25 OS2 (S45年竣工 H5改修)	100	M 一部LGS	-	EP2 一部:LGS下地石膏ボード t 12.5+ビニシート貼 (S45年竣工 H5改修)	LGS	石膏ボード t 9.5+岩綿吸音板 t 12 下がり天井部:石膏ボード t 9.5+ビニシート貼 (S45年竣工 H5改修) (S45年竣工 H27改修)	塩ビ 既製品	2,400 ~2,700	C	天井裏板:7mm厚(150×25) 天井点検口450角	選手控室(2) (S45年竣工 H5改修)
	審判員室 (S45年竣工 H5改修)	M	タイル仕上げ	-100	タイル金ゴ下 VP2 (S45年竣工 H5改修)	100	M 一部LGS	-	VP2 一部:LGS下地タイル合板 t 5.5目処OP3 (S45年竣工 H5改修)		コンクリート打直し補修のうえ下地7mm厚吹付 (S45年竣工 H5改修)	-	2,250 ~2,800		審判員室 (S45年竣工 H5改修)	
	第2役員室 (S45年竣工 H5改修)	M	タイル仕上げ	-100	タイル金ゴ下 VP2 木製 t 25 OP3 (S45年竣工 H5改修)	100	M 一部LGS	-	VP2 一部:LGS下地タイル合板 t 5.5目処OP3 (S45年竣工 H5改修)		コンクリート打直し補修のうえ下地7mm厚吹付 (S45年竣工 H5改修)	-	2,250 ~2,800		タイル 木製 t 25 W350 OP3 第2役員室 (S45年竣工 H5改修)	
	記録室 (S45年竣工 H5改修)	M	タイル仕上げ	-100	タイル金ゴ下 VP2	M	-	VP2 (S45年竣工 H5改修)		コンクリート打直し補修のうえ下地7mm厚吹付 (S45年竣工 H5改修)	-	2,250 ~2,800	B	ブライント	記録室 (S45年竣工 H5改修)	
	第1放送室 (S45年竣工 H5改修)	M	タイル仕上げ	-100	タイル金ゴ下 VP2	M	-	VP2 (S45年竣工 H5改修)		コンクリート打直し補修のうえ下地7mm厚吹付 (S45年竣工 H5改修)	-	2,250 ~2,800		タイル 木製 t 25 W350 OP3 第1放送室 (S45年竣工 H5改修)		
	第2放送室 (S45年竣工 H5改修)	M	タイル仕上げ	-100	タイル金ゴ下 VP2	M	-	VP2 (S45年竣工 H5改修)		コンクリート打直し補修のうえ下地7mm厚吹付 (S45年竣工 H5改修)	-	2,250 ~2,800		タイル 木製 t 25 W350 OP3 第2放送室 (S45年竣工 H5改修)		
	管理室・記者室 (S45年竣工 H5改修)	M	タイル仕上げ	-100	タイル金ゴ下 VP2	M	-	VP2 (S45年竣工 H5改修)		コンクリート打直し補修のうえ下地7mm厚吹付 (S45年竣工 H5改修)	-	2,250 ~2,800		タイル 木製 t 25 W350 OP3 管理室 (S45年竣工 H5改修)		
	選手控室(3) (S45年竣工 H5改修)	M	小上がり部一部:木下地+フローリングパッド貼 一部木床組+フローリング t 12下地 のうえ タタミ敷 塗床仕上げのうえ合成ゴムマット敷き(S45年竣工 H5改修)	+250	タタミ寄 木製 t 25 OS2 (S45年竣工 H5改修)	100	M 一部LGS	-	EP2 一部:LGS下地石膏ボード t 12.5+ビニシート貼 (S45年竣工 H5改修)	LGS	石膏ボード t 9.5+岩綿吸音板 t 12 下がり天井部:石膏ボード t 9.5+ビニシート貼 (S45年竣工 H5改修) (S45年竣工 H27改修)	塩ビ 既製品	2,400 ~2,700	C	天井裏板:7mm厚(150×25) 天井点検口450角	選手控室(3) (S45年竣工 H5改修)
	選手控室(4) (S45年竣工 H5改修) (S45年竣工 H27改修)	M	小上がり部一部:木下地+フローリングパッド貼 一部木床組+フローリング t 12下地 のうえ タタミ敷 塗床仕上げのうえ合成ゴムマット敷き(S45年竣工 H5改修)	+250	タタミ寄 木製 t 25 OS2 (S45年竣工 H5改修)	100	M 一部LGS	-	EP2 一部:LGS下地石膏ボード t 12.5+ビニシート貼 (S45年竣工 H5改修) (S45年竣工 H27改修)	LGS	石膏ボード t 9.5+岩綿吸音板 t 12 下がり天井部:石膏ボード t 9.5+ビニシート貼 (S45年竣工 H5改修) (S45年竣工 H27改修)	塩ビ 既製品	2,400 ~2,700	C	天井裏板:7mm厚(150×25) 天井点検口450角	選手控室(4) (S45年竣工 H5改修)
	男子便所(2) (S45年竣工 H5改修) (S45年竣工 H27改修)	M	タイル貼	-100	-	M	75角磁器質タイル貼 H1280 3壁側SKライニングパッド:コンクリートブロック t 100 +タイル下地100角磁器質タイル貼 H1280	内装用吹付タイル (S45年竣工 H27改修)	LGS	タイル板 t 5 目処EP2 (S45年竣工 H5改修) (S45年竣工 H27改修)	塩ビ 既製品	2,500			男子便所(2) (S45年竣工 H5改修) (S45年竣工 H27改修)	
選手洗面所(2) (S45年竣工 H5改修) (S45年竣工 H27改修)	M	塗床仕上げ	-100	-	M	75角磁器質タイル貼 H1280 3壁側SKライニングパッド:コンクリートブロック t 100 +タイル下地100角磁器質タイル貼 H1280	内装用吹付タイル (S45年竣工 H27改修)	LGS	タイル板 t 5 目処EP2 (S45年竣工 H5改修) (S45年竣工 H27改修)	塩ビ 既製品	2,500			選手洗面所(2) (S45年竣工 H5改修) (S45年竣工 H27改修)		
前室 (S45年竣工 H5改修)	M	タイル貼	±0	-	M 一部LGS	タイル下地75角磁器質タイル貼 H1280	内装用吹付タイル 一部:LGS下地タイル合板 t 5.5目処OP3 (S45年竣工 H5改修)	LGS	タイル板 t 5 目処EP2 (S45年竣工 H5改修)	塩ビ 既製品	2,500			前室 (S45年竣工 H5改修)		
脱衣室 (S45年竣工 H5改修)	M	長尺ビニシート t 2.0 (S45年竣工 H5改修)	-100	ワト巾木 (S45年竣工 H5改修)	100	GL工法 一部LGS	タイル下地75角磁器質タイル貼 H1280	石膏ボード t 12.5 (GL工法) 下地内装用吹付タイル 一部:LGS下地タイル合板 t 5.5目処OP3 (S45年竣工 H5改修)	LGS	タイル板 t 5 目処EP2 (S45年竣工 H5改修)	塩ビ 既製品	2,500		脱衣棚(タイル合板 W830×D420×H1600) 脱衣室 (S45年竣工 H5改修)		

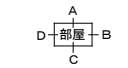
内部一般事項	内部アスベスト含有材 一覧	略記号	その他
【床】 ・土間下 スライム t 25、防湿シート t 0.15、砂敷 t 30、砕石 t 500 ・外壁廻り胴縁組間クランク t 50充填 ・木脚縁 24×45 @303 ・軽量鉄骨 LGS90下地 ・コンクリートブロック t 150 ・顔縁類 t 150 仕上げ部は7mm厚 t 250P、その他 タイル金ゴ下仕上げ	【天井】 ・特記なき限り天井下地はLGS19(外部LGS25)とする。 ・カーブBOX、ブライントBOXはW150 ラック t 20 OP、カーブ用はスチール製とする。	【床・壁】 SOP 合成樹脂調合ペイント塗り EP 合成樹脂エマルションペイント塗り UC ウレタン樹脂ワニス塗り TP 合成樹脂エマルション模様塗料塗り NAD アクリル樹脂系非水分散形塗り AP アクリル樹脂エナメル塗り FP フタル酸樹脂エナメル塗り CL 自然保護塗料シオン同等品 UV 2液形ポリウレタン樹脂ワニス塗り UE 2液形ポリウレタン樹脂エナメル塗り OS 油性ステイン塗り DP 耐水性塗料 MP 多形複層塗料塗り GB-R セッコロボード GB-RH 普通硬質セッコロボード GB-S 防水セッコロボード GB-F 強化セッコロボード GB-D 化粧セッコロボード GB-NC 不燃積層セッコロボード GB-RHC 吸放湿セッコロボード LGS 軽量鉄骨下地 GW グラスウール DR ロックウール化粧吸音板	【その他】 壁下地方向 <div style="text-align: center;"> A ↓ D ← 部屋 → B ↓ C </div>

工事名	旧岩手県営野球場解体工事	製図	担当	検印	特記 ・図面記載内容を解体範囲とする。残置とする箇所については特記による。	年月日	図面内容 スタジアム 内部仕上げ表 NO.1 (解体・撤去図)	縮尺 A1:NON A3:NON	区分 建築	図面番号 KAS-02
						設計番号				

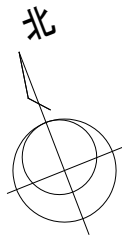
階数	室名	床			巾木			壁			天井				備考	室名
		下地	仕上	床レベル	仕上	H	下地	腰壁仕上	壁仕上	下地	仕上	廻り縁	天井高	C・BOX/ C B・BOX/ B S・BOX/ S		
3 層側 スタンド	※旧倉庫 (1) 倉庫 (5) (S57年設計 H5年改修)	M	珪砂金ゴ下仕上げ	±0	珪砂金ゴ下仕上げ	100	C	-	VP2 梁型: VP2	コンクリート打放し補修のうえ 77リリシ吹付 (S57年設計 H5年改修)	-	2,350 ~3,000		※旧倉庫 (1) 倉庫 (5) (S57年設計 H5年改修)		
	男子更衣室 (2) (S57年設計 H5年改修)	M	珪砂金ゴ下仕上げ	±0	ワト巾木	100	木脚縁	-	ワケレニキt9+石膏ボード t12.5 VP2 梁型: コンクリート打放し補修のうえVP2	コンクリート打放し補修のうえ 77リリシ吹付 (S57年設計 H5年改修)	-	2,350 ~3,000		男子更衣室 (2) (S57年設計 H5年改修)		
	女子更衣室 (2) (S57年設計 H5年改修)	M	珪砂金ゴ下仕上げ	±0	ワト巾木	100	木脚縁	-	ワケレニキt9+石膏ボード t12.5 VP2 梁型: コンクリート打放し補修のうえVP2	コンクリート打放し補修のうえ 77リリシ吹付 (S57年設計 H5年改修)	-	2,350 ~3,000		女子更衣室 (2) (S57年設計 H5年改修)		
	予備室 (2) (S57年設計)	C	コンクリート金ゴ下仕上げ	±0	珪砂金ゴ下仕上げ	100	C	-	VP2	LGS	化粧石膏ボード t9.5	-	2,400		予備室 (2) (S57年設計)	
	受水槽室 (S57年設計) (S57年設計 H27年改修)	M	珪砂金ゴ下仕上げ	-1500	金ゴ下仕上げ	500	C	-	ガラス繊維ボード (ガラス繊維 t100程度) 貼	LGS	化粧石膏ボード t9.5 天井裏: ガラス繊維 t100敷き ※全面改修 (S57年設計 H27年改修)	-	3,600	受水槽コンクリート基礎 受水槽基礎埋込: H=250×175×7×11、留め金 L-225×225 釜場: 1000×1000 H1000、連通管100φ 6カ所 ノズリップ 4枚 (廊下入口共)	受水槽室 (S57年設計) (S57年設計 H27年改修)	
	3層側屋内練習場 (S57年設計 H5年改修)	-	表層土 t400 (火山砂利 t150、赤土 (関東D-M) t100、(残置) 配合土 (黒土6:川砂利4) t150) (残置) 階段部: コンクリート金ゴ下 t5敷き (蹴上共) 段鼻: スチールスチール (S57年設計 H5年改修)	-500	コンクリート打放し補修	500	C	-	コンクリート打放し補修		コンクリート打放し補修	-	段表露し	手洗いバケツ: コンクリートブロック t100+珪砂金塗り、長尺フェンス H5000×H9000 防球フェンス 1200×750 20カ所、埋込式ノズリップ 77×5 t9 天井用防球ネット 2張	3層側屋内練習場 (S57年設計 H5年改修)	
	入場券売場 (5) (S57年設計)	M	珪砂金ゴ下仕上げ	+100	ワト巾木	100	木脚縁	-	石膏ボード t12.5 目地処理のうえVP2	LGS	石膏ボード t9.5+EP	塩ビ 既製品	2,300	かかへ: 外部コンクリートのうえ77リリシブロック t30貼 内部: 木組下地77リリシ化粧合板貼 書架棚 (W3400×D500×H1500)	入場券売場 (5) (S57年設計)	
	入場券売場 (6) (S57年設計)	M	珪砂金ゴ下仕上げ	+100	ワト巾木	100	木脚縁	-	石膏ボード t12.5 目地処理のうえVP2	LGS	石膏ボード t9.5+EP	塩ビ 既製品	2,300	かかへ: 外部コンクリートのうえ77リリシブロック t30貼 内部: 木組下地77リリシ化粧合板貼 書架棚 (W3400×D500×H1500)	入場券売場 (6) (S57年設計)	
	廊下 (3) (S57年設計 H5年改修)	C	コンクリート金ゴ下押え 合成ゴムマット t5敷き (平面図網掛け部) 壁際: 一液性シリコン特殊樹脂塗装+ノズリップ 仕上げ	±0	珪砂金ゴ下地 同左かへ仕上	100	C	-	内装用吹付材 梁型: 内装用吹付材	LGS	コンクリート打放し補修のうえ 77リリシ吹付 一部化粧石膏ボード t9.0直貼 EP2 (S57年設計 H5年改修)	塩ビ 既製品	2,200 ~3,100		廊下 (3) (S57年設計 H5年改修)	
ピロティ (S57年設計)	C	コンクリート金ゴ下押え	±0	珪砂金ゴ下地	150	C	-	77リリシ吹付	LGS	フレキシブルボード t6.0 目地 EP-G	塩ビ 既製品	2,300				
2 F メイン スタンド	応接室 (S45年竣工 H5改修)	M	タイルボード t6.5 (S45年竣工 H5改修)	±0	木製 t25 OSCL (S45年竣工 H5改修)	100	木脚縁	-	プリント化粧合板貼	木下地	石膏ボード t9.0+化粧吹付貼 (S45年竣工 H5改修)	塩ビ 既製品	2,200 ~2,500	C	カーン、カーンBOX	応接室 (1) (S45年竣工 H5改修)
	第二会議室 (S45年竣工 H5改修)	M	長尺ビニールボード t2.0 (S45年竣工 H5改修)	±0	木製 t25 OS (S45年竣工 H5改修)	100	木脚縁	-	プリント化粧合板貼	木下地	石膏ボード t9.0+化粧吹付貼 (S45年竣工 H5改修)	塩ビ 既製品	2,200 ~2,500	C	カーン、カーンBOX	第二会議室 (S45年竣工 H5改修)
	男子便所 (5) (S45年竣工 H27改修)	M	77リリシ防水+シンク-コンクリート 仕上げ貼 (S45年竣工 H27改修)	±0	-	M	75角磁器質タイル貼 H1280	-	内装用吹付材 (S45年竣工 H27改修)	木下地	フレキシブルボード t4.0 目地 EP-G (S45年竣工 H27改修)	塩ビ 既製品	2,520	天井点検口450角 シンクバケツ(小便器、手洗い): CB t100 珪砂金下地77リリシ弾性吹付材 踏板・番指: 77リリシブロック t30貼 つい立: 77リリシブロック t40貼 床下点検口450角 (スチール製) 床排水スリット t300角	男子便所 (5) (S45年竣工 H27改修)	
	女子便所 (5) (S45年竣工 H27改修)	M	77リリシ防水+シンク-コンクリート 珪砂金ゴ下地仕上げ貼 (S45年竣工 H27改修)	±0	-	M	75角磁器質タイル貼 H1280	-	内装用吹付材 (S45年竣工 H27改修)	木下地	フレキシブルボード t4.0 目地 EP-G (S45年竣工 H27改修)	塩ビ 既製品	2,520	天井点検口450角 シンクバケツ(小便器、手洗い): CB t100 珪砂金下地77リリシ弾性吹付材 踏板・番指: 77リリシブロック t30貼 つい立: 77リリシブロック t40貼 床下点検口450角 (スチール製) 床排水スリット t300角	女子便所 (5) (S45年竣工 H27改修)	
	男子便所 (6) (S45年竣工 H27改修)	M	77リリシ防水+シンク-コンクリート 仕上げ貼 (S45年竣工 H27改修)	±0	-	M	75角磁器質タイル貼 H1280	-	内装用吹付材 (S45年竣工 H27改修)	木下地	フレキシブルボード t4.0 目地 EP-G (S45年竣工 H27改修)	塩ビ 既製品	2,500	天井点検口450角 シンクバケツ(小便器、手洗い): CB t100 珪砂金下地77リリシ弾性吹付材 踏板・番指: 77リリシブロック t30貼 つい立: 77リリシブロック t40貼 床下点検口450角 (スチール製) 床排水スリット t300角	男子便所 (6) (S45年竣工 H27改修)	
	女子便所 (6) (S45年竣工 H27改修)	M	77リリシ防水+シンク-コンクリート 仕上げ貼 (S45年竣工 H27改修)	±0	-	M	75角磁器質タイル貼 H1280	-	内装用吹付材 (S45年竣工 H27改修)	木下地	フレキシブルボード t4.0 目地 EP-G (S45年竣工 H27改修)	塩ビ 既製品	2,500	天井点検口450角 シンクバケツ(小便器、手洗い): CB t100 珪砂金下地77リリシ弾性吹付材 踏板・番指: 77リリシブロック t30貼 つい立: 77リリシブロック t40貼 床下点検口450角 (スチール製) 床排水スリット t300角	女子便所 (6) (S45年竣工 H27改修)	
	倉庫 (6) (S45年竣工 未改修)	M	珪砂金ゴ下仕上げ	±0	珪砂金ゴ下地 VP	100	M	-	77リリシ吹付	-	珪砂金ゴ下	-	段表露し		木製棚: W1400×D900×H1800 ×2カ所	倉庫 (6) (S45年竣工 未改修)
	倉庫 (7) (S45年竣工 未改修)	M	珪砂金ゴ下仕上げ	±0	珪砂金ゴ下地 VP	100	M	-	77リリシ吹付	-	珪砂金ゴ下	-	段表露し		木製棚: W1400×D900×H1800 ×2カ所	倉庫 (7) (S45年竣工 未改修)
	売店 (1) (S45年竣工 未改修)	M	珪砂金ゴ下仕上げ	±0	珪砂金ゴ下地 VP	100	M	-	VP	木下地	吸音防火タイル t9.5 目地 EP VP	塩ビ 既製品	2,400	かかへ: 珪砂金ゴ下仕上げW600 商品陳列棚: W1100×D400×H1850 ×5カ所 商品陳列棚: W530×D400×H1850 ×1カ所	売店 (1) (S45年竣工 未改修)	
	売店 (2) (S45年竣工 未改修)	M	珪砂金ゴ下仕上げ	±0	珪砂金ゴ下地 VP	100	M	-	VP	木下地	吸音防火タイル t9.5 目地 EP VP	塩ビ 既製品	2,400	かかへ: 珪砂金ゴ下仕上げW600 商品陳列棚: W1100×D400×H1850 ×5カ所 商品陳列棚: W530×D400×H1850 ×1カ所	売店 (2) (S45年竣工 未改修)	
	E階段 (S45年竣工 H5改修)	M	塗床仕上げ (蹴上げ共) (S45年竣工 H5改修)			100	M	-	内装用吹付材	-	段表露し 77リリシ吹付	-	2,500 ~6,000		階段: 集材材+フェルト手すりH800 (擦りかゝり)	E階段 (S45年竣工 H5改修)
	廊下 (4) (S45年竣工 H5改修)	M	塗床仕上げ (蹴上げ共) (S45年竣工 H5改修)	±0		100	M	-	内装用吹付材	木下地	吸音防火タイル t9.5 目地 EP (S45年竣工 H5改修)	塩ビ 既製品	2,500		廊下 (4) (S45年竣工 H5改修)	

■内部一般事項			■内部アスベスト含有材 一覧			■略記号			■その他					
【床】	・土間下 スリット t25、防湿シート t0.15、砂敷 t30、砕石 t500	【壁】	・外壁廻り胴縁間隙 t50充填 ・木脚縁 24×45 @303 ・軽量鉄骨 LGS90下地 ・コンクリートブロック t150 ・顔料系弾性塗装	【天井】	・特記なき限り天井下地はLGS19 (外部LGS25) とする。 ・カーンBOX、プリントBOXはW150 ラック t20 OP、カーンボード スチール製とす。	【床】	・VP塗装 ・77リリシ吹付 ・吸音防火タイル ・石膏ボード (1層・3層部分) ・超低汚染NAD型 ・シリコン系弾性塗装 ・5kgサイディング	【天井】	・77リリシ吹付 ・石膏ボード (1層・3層部分) ・吸音防火タイル ・フレキシブルボード	【塗装】	SOP 合成樹脂調合ペイント塗り EP 合成樹脂エマルションペイント塗り UC ウレタン樹脂ワニス塗り TP 合成樹脂エマルション模様塗料塗り NAD アクリル樹脂系非水分散形塗り AP アクリル樹脂エナメル塗り FP フタル酸樹脂エナメル塗り CL 自然保護塗装シオン同等品 UV 2液形ポリウレタン樹脂ワニス塗り UE 2液形ポリウレタン樹脂エナメル塗り OS 油性ステイン塗り DP 耐水性塗料 MP 多層模様塗料塗り	【床・壁】	C コンクリート金ゴ下地 M モルタル金ゴ下地 S 珪砂金ゴ下地 CB コンクリートブロック ALC 軽量気泡コンクリート S スチール SUS ステンレス AL アルミニウム GB-R セッコロボード GB-RH 普通硬質セッコロボード GB-S 防水セッコロボード GB-F 強化セッコロボード GB-D 化粧セッコロボード GB-NC 不燃積層セッコロボード GB-RHC 吸放湿セッコロボード LGS 軽量鉄骨下地 GW グラスウール DR ロックウール化粧吸音板	
				【その他】										

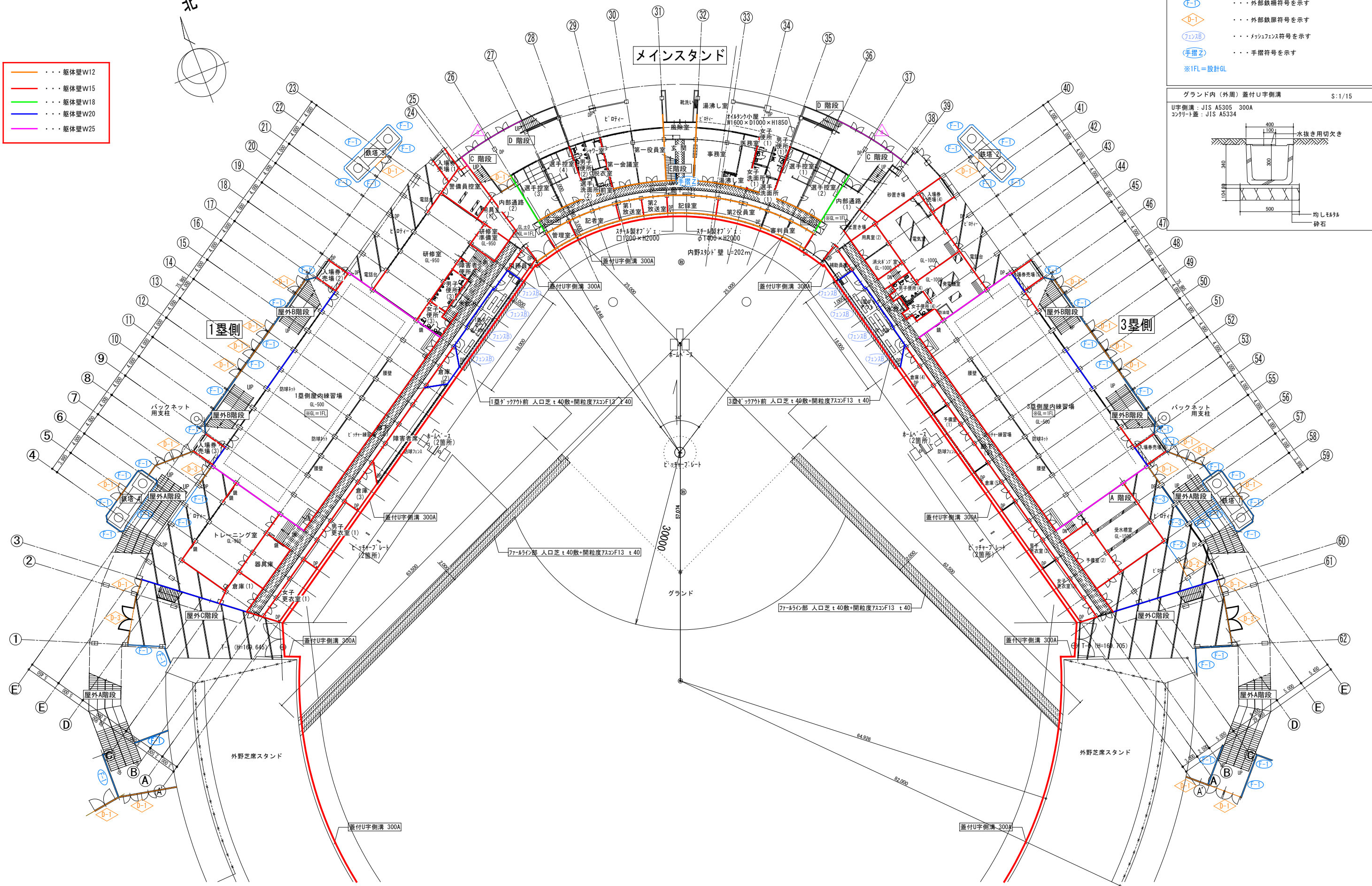
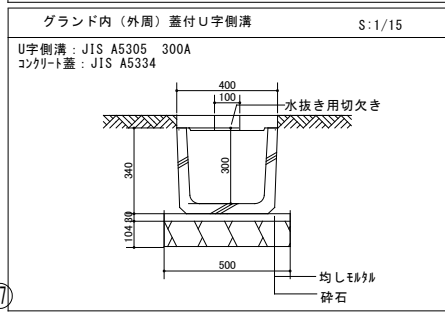
工事名	旧岩手県営野球場解体工事	製図	担当	検印	特記 ・図面記載内容を解体範囲とする。残置とする箇所については特記による。	年月日	図面内容 スタジアム 内部仕上げ表 NO.4 (解体・撤去図)	縮尺 A1:NON A3:NON	区分 建築	図面番号 KAS-05
						設計番号				



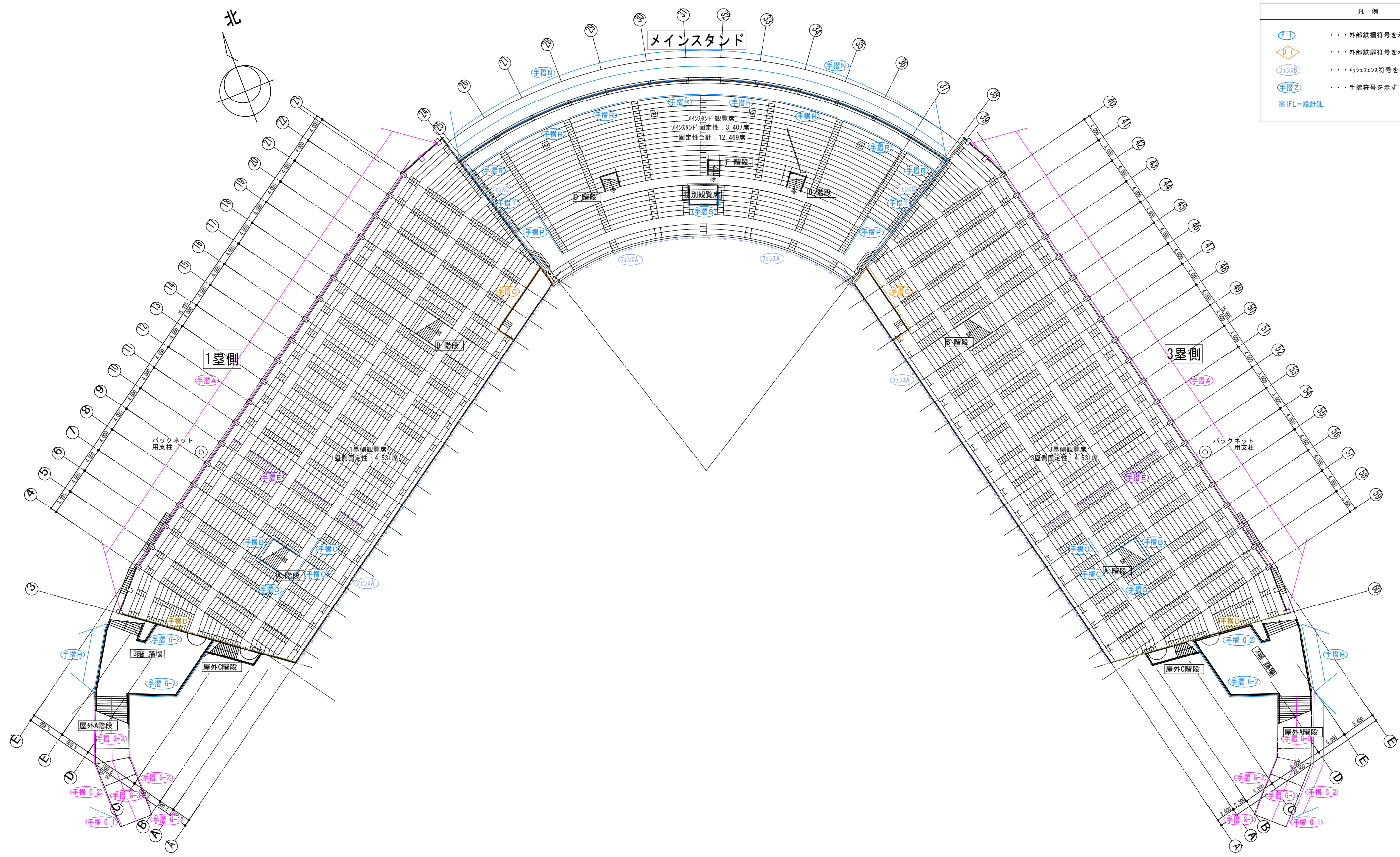
- 躯体壁W12
- 躯体壁W15
- 躯体壁W18
- 躯体壁W20
- 躯体壁W25



- 凡例
- (F-1) ... 外部鉄欄符号を示す
 - (D-1) ... 外部鉄扉符号を示す
 - (F-2) ... マッシュ符号を示す
 - (手摺) ... 手摺符号を示す
- ※IFL=設計GL



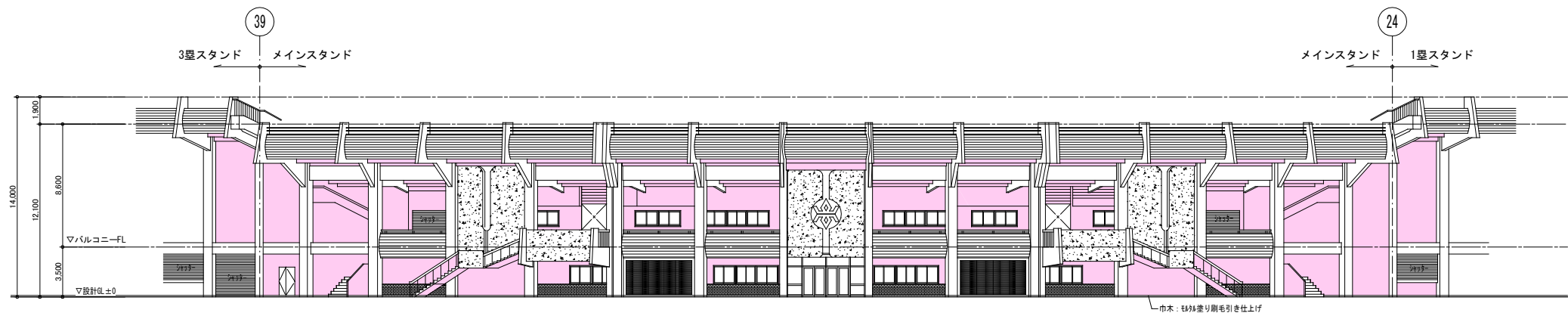
工事名	旧岩手県営野球場解体工事	製図	担当	検印	特記 ・図面記載内容を解体範囲とする。残置とする箇所については特記による。	年月日	図面内容 スタジアム 全体1階平面図(解体・撤去図)	縮尺 A1:1/15,300 A3:1/30,600	区分 建築	図面番号 KAS-07
						設計番号				



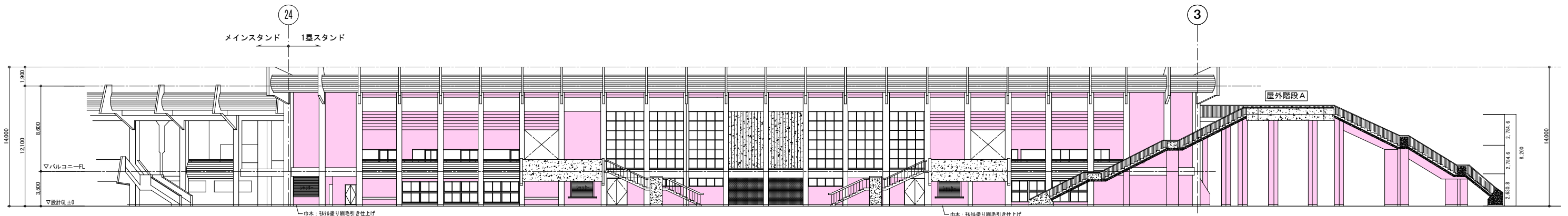
凡例	
(F-1)	外部鉄欄符号を示す
(D-1)	外部鉄扉符号を示す
○	メッシュ符号を示す
(手摺Z)	手摺符号を示す
※IFL=設計GL	

工事名	旧岩手県営野球場解体工事	製図	担当	検印	特記	年月日	図面内容	縮尺	区分	図面番号
					・図面記載内容を解体範囲とする。残置とする箇所については特記による。					
					設計番号		全体3階平面図 (解体・撤去図)			

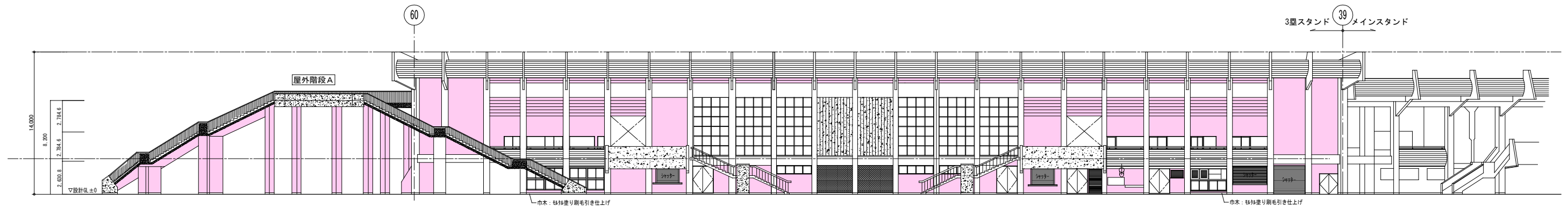
凡例	
記号	仕上り表
	コンクリート打放し補修 アクリリシ吹付 (下地調整材72x6 スト含有)
	鉄筋下地磁器質二丁掛り張り
	コンクリート補修のうえアクリル系弾性吹付タイル
	柱型・梁型 杉板小巾木実型枠コンクリート打放し補修ふっ素樹脂塗装
	手摺壁 杉板小巾木実型枠コンクリート打放し補修ふっ素樹脂塗装
	コンクリート打放し補修のうえ複層塗材E
	コンクリート打放し補修超低汚染NAD型アクリル系弾性塗装 (下地調整材72x6 スト含有) ※外野ケラント 擁壁部共
	衝突防止保護マット190 (t50+t40) ※外野ケラント 擁壁部共



メインスタンド 立面図 S=1:200



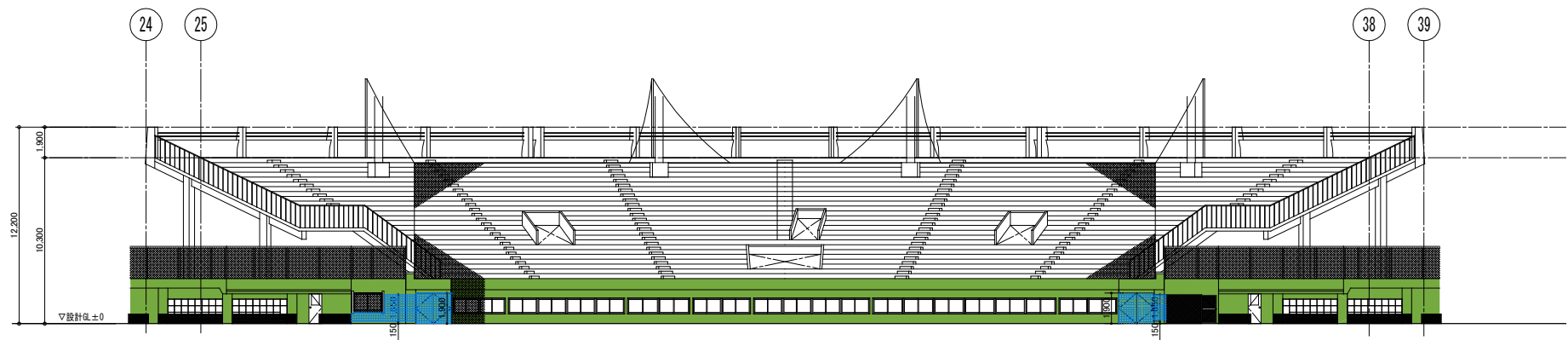
一塁側 北側 立面図 S=1:200



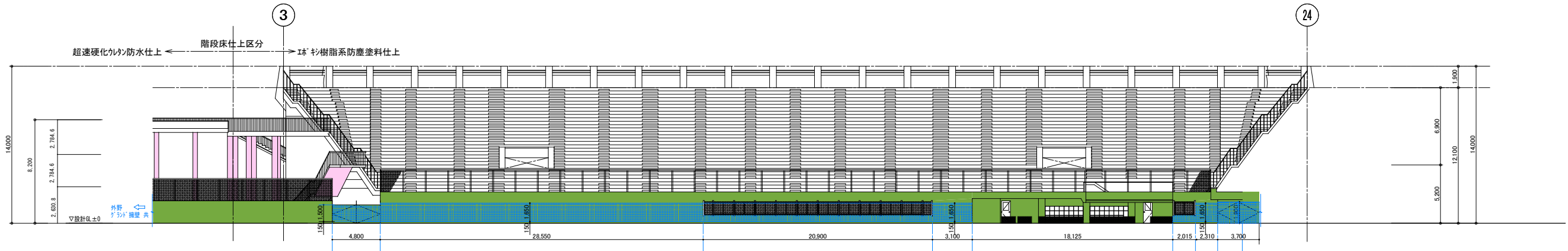
三塁側 東側 立面図 S=1:200

工事名	旧岩手県営野球場解体工事	製図	担当	検印	特記 ・図面記載内容を解体範囲とする。残置とする箇所については特記による。	年月日	図面内容 スタジアム 立面図 NO.1 (解体・撤去図)	縮尺 A1:1/200 A3:1/400	区分	図面番号 KAS-11
						設計番号			建築	

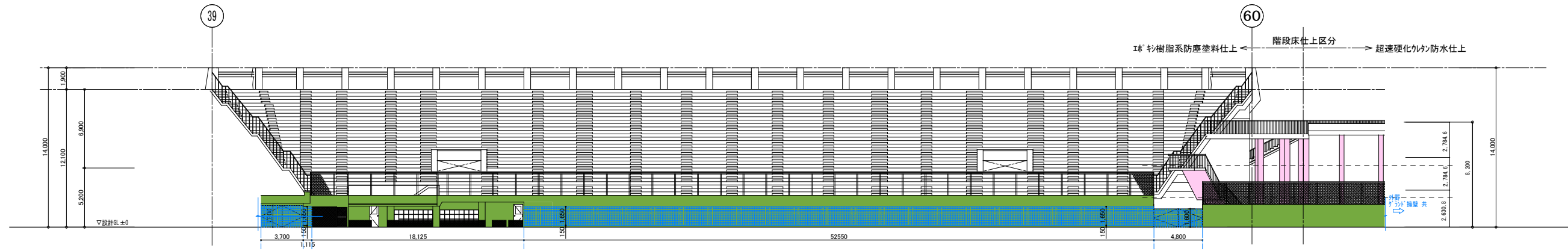
凡例	
記号	仕上げ表
	コンクリート打放し補修 アクリル系吹付 (下地調整材72x6 スト含有)
	モルタル下地磁器質二丁掛り張り
	コンクリート補修のうえアクリル系弾性吹付タイル
	柱型・梁型 杉板小巾本実型枠コンクリート打放し補修ふっ素樹脂塗装
	手摺壁 杉板小巾本実型枠コンクリート打放し補修ふっ素樹脂塗装
	コンクリート打放し補修のうえ複層塗材E
	コンクリート打放し補修超低汚染NAD型アクリル系弾性塗装 (下地調整材72x6 スト含有) ※外野クランド擁壁部共
	衝突防止保護マット90 (t50+t40) ※外野クランド擁壁部共



メインスタンド 正面 立面図 S=1:200

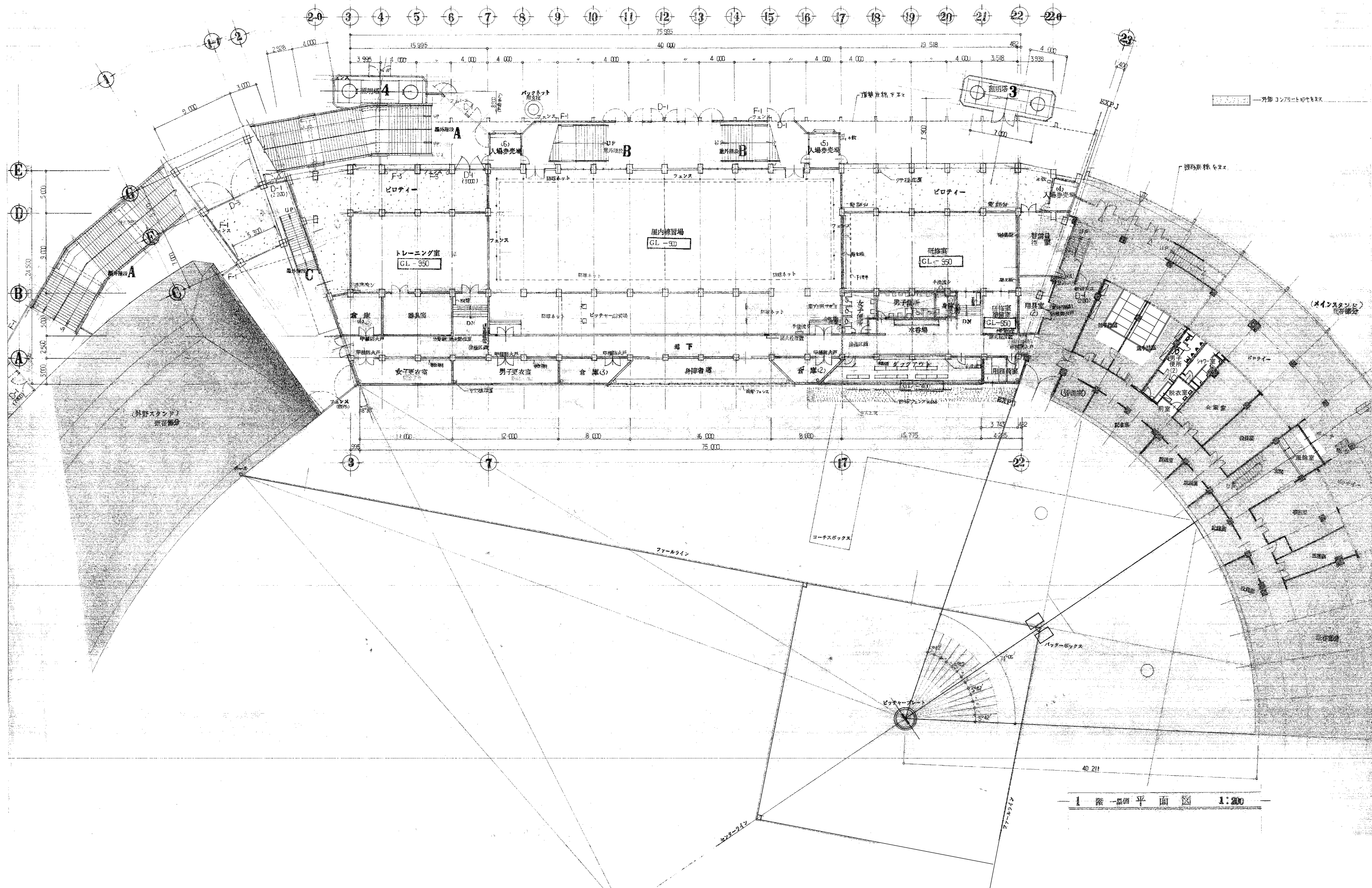


一塁側 立面図 S=1:200



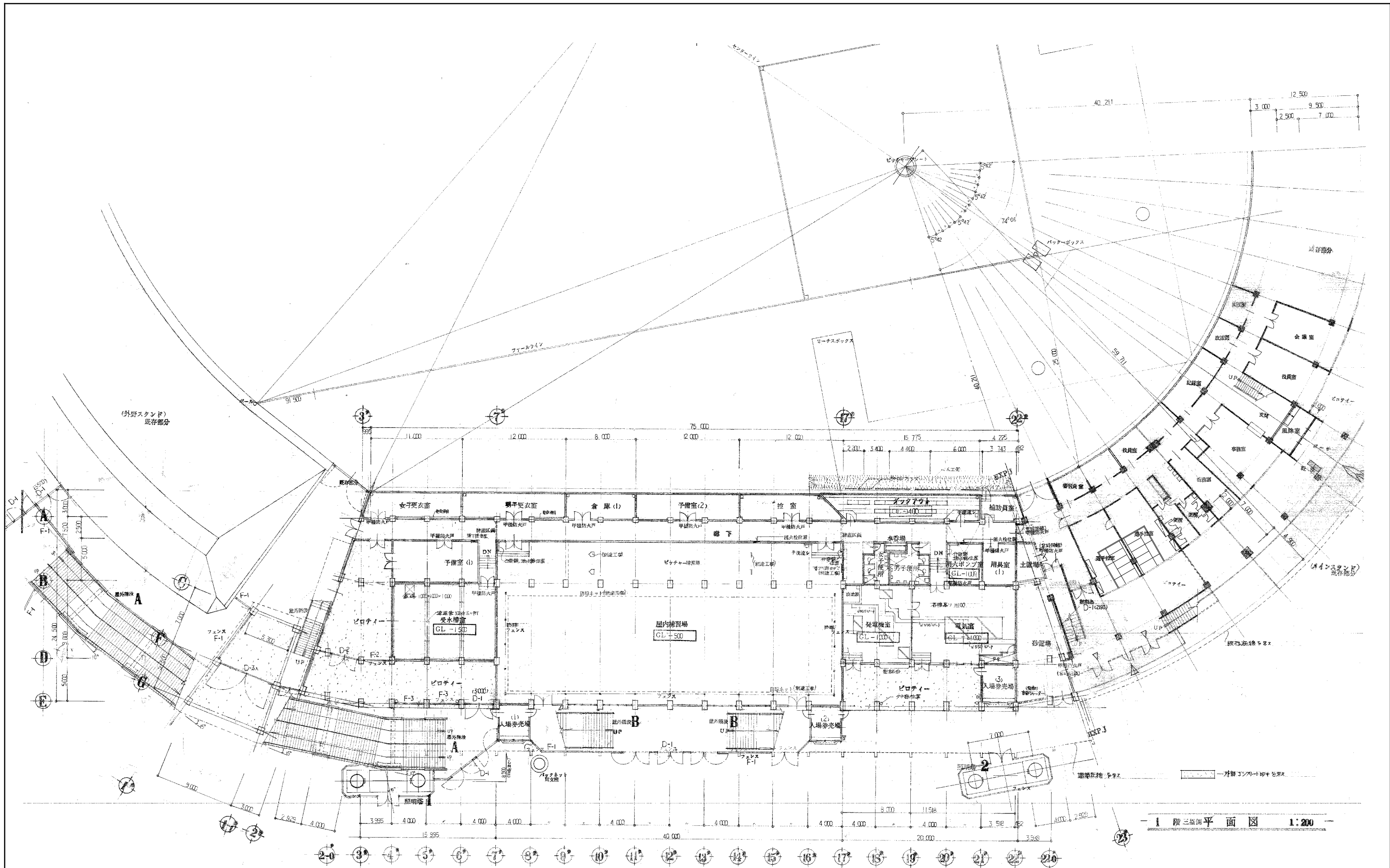
三塁側 立面図 S=1:200

工事名	旧岩手県営野球場解体工事	製図	担当	検印	特記 ・図面記載内容を解体範囲とする。残置とする箇所については特記による。	年月日	図面内容 スタジアム 立面図 NO.2 (解体・撤去図)	縮尺 A1:1/200 A3:1/400	区分	図面番号 KAS-12
						設計番号			建築	



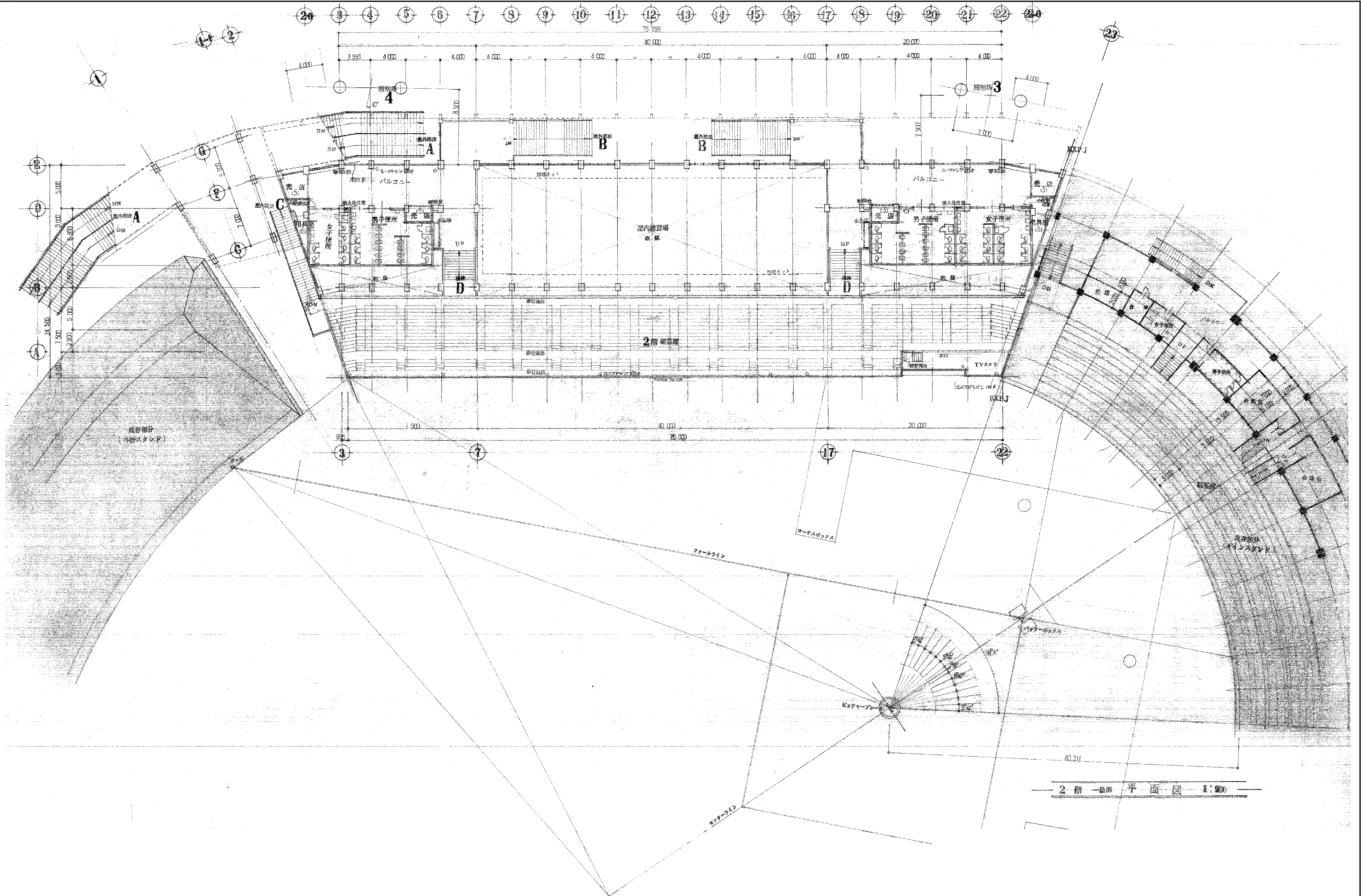
1 階 1 階 平面図 1:200

工事名 旧岩手県営野球場解体工事	製図 担当 検印	特記 ・室名及び仕上げは全体平面図、仕上げ表の表記を正とする。 ・図面記載内容を解体範囲とする。残置とする箇所については特記による。	年月日	図面内容 スタジアム 1 塁側 1 階 平面図 (解体・撤去図)	縮尺 A1:1/200 A3:1/400	区分 建築	図面番号 KAS-13
			設計番号				



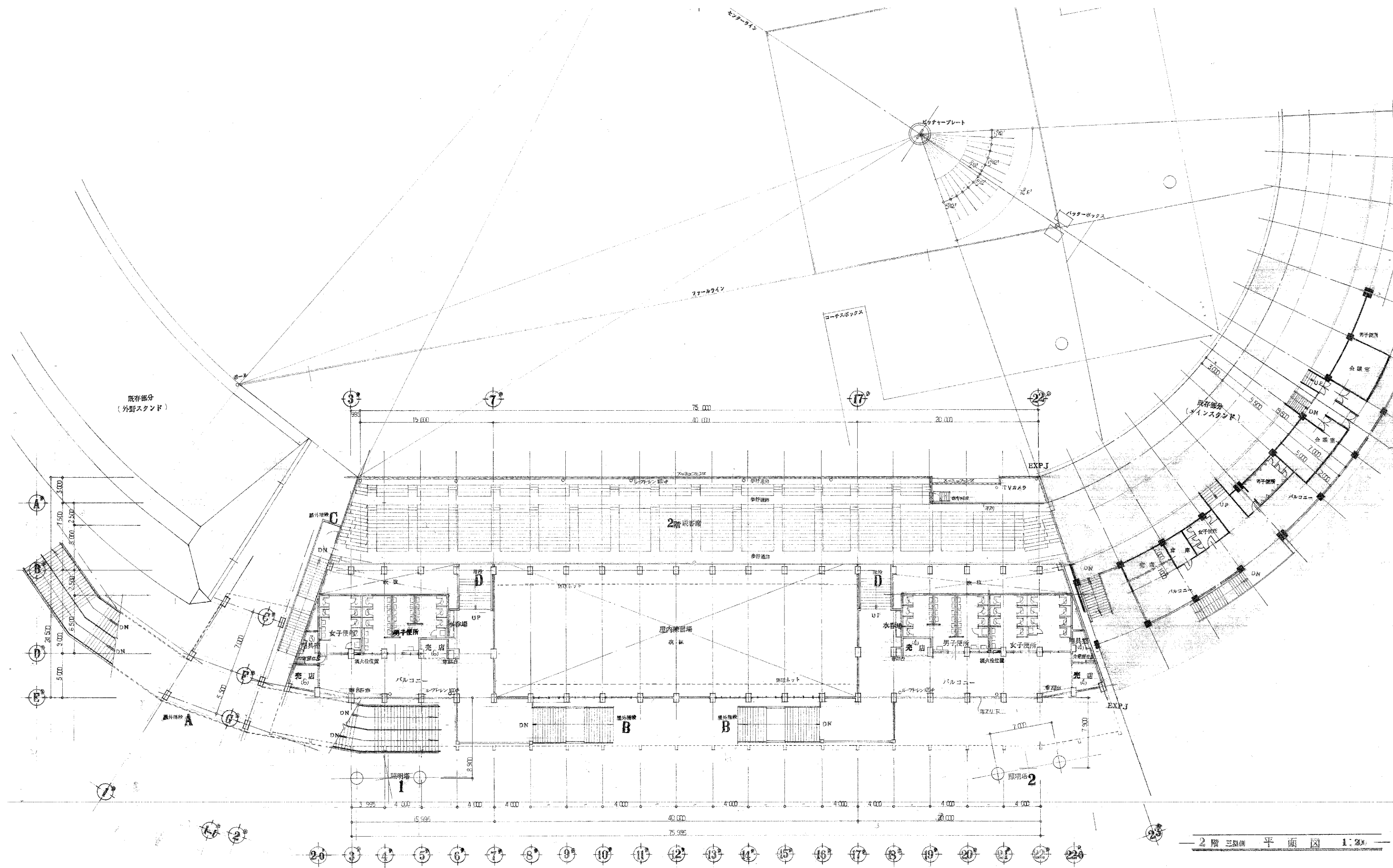
1 階三塁側平面図 1:200

工事名	旧岩手県営野球場解体工事	製図	担当	検印	特記	年月日	図面内容	縮尺	区分	図面番号
					<ul style="list-style-type: none"> 室名及び仕上げは全体平面図、仕上げ表の表記を正とする。 図面記載内容を解体範囲とする。残置とする箇所については特記による。 					
						設計番号				



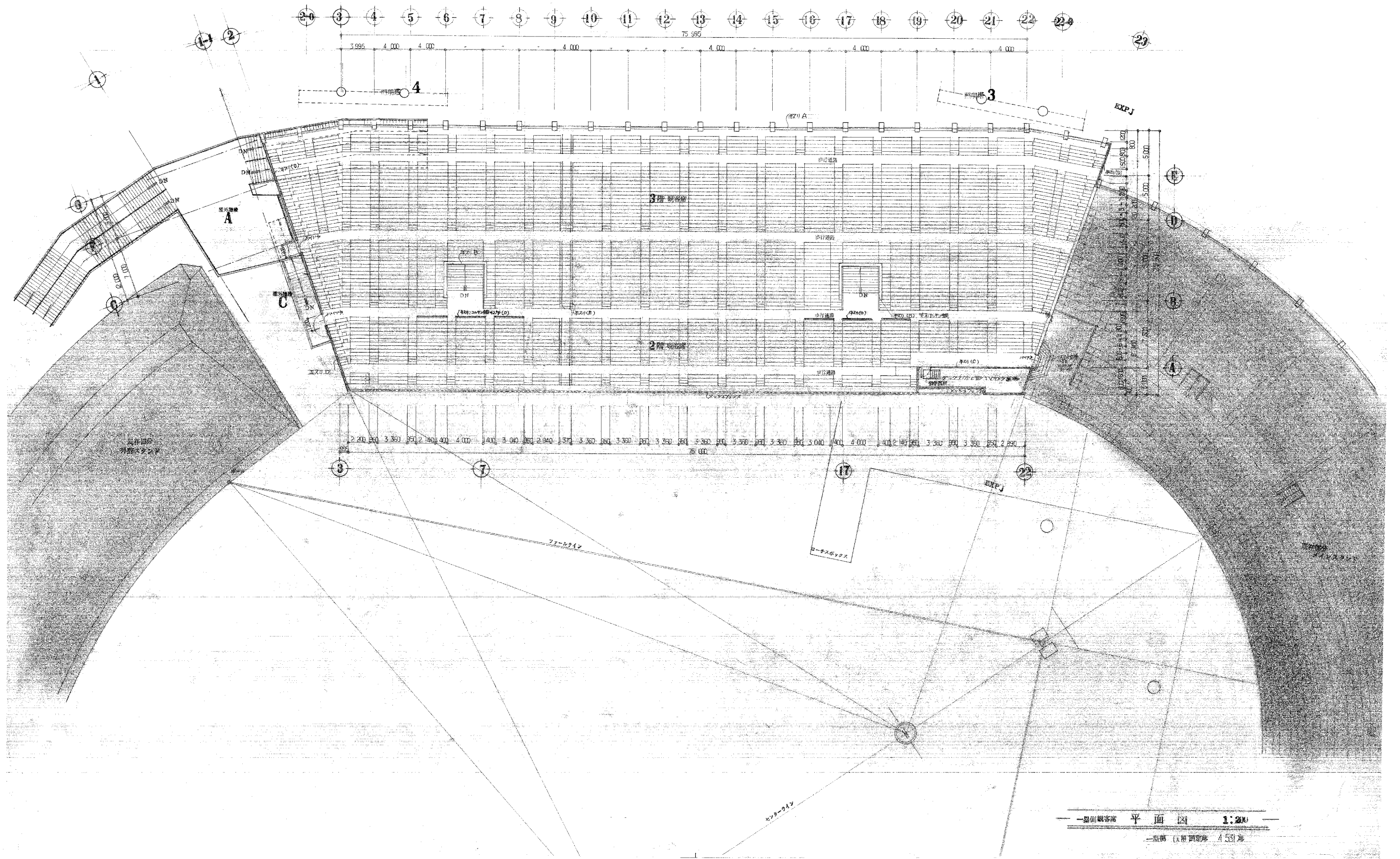
2階観客席平面図 1:200

工事名	旧岩手県営野球場解体工事	製図	担当	検印	特記	年月日	図面内容	縮尺	区分	図面番号
					<ul style="list-style-type: none"> ・室名及び仕上げは全体平面図、仕上げ表の表記を正とする。 ・図面記載内容を解体範囲とする。残置とする箇所については特記による。 					
						設計番号				



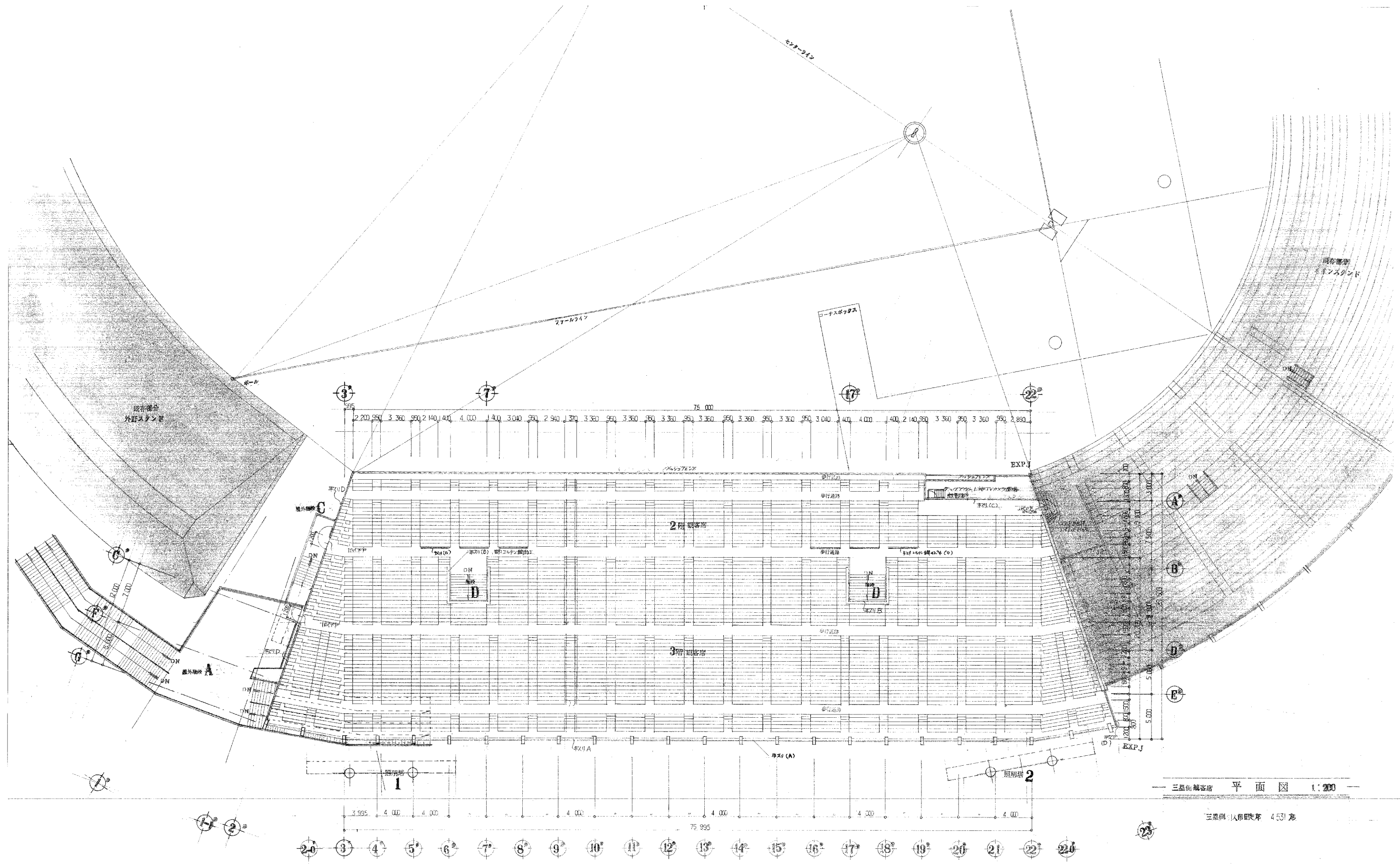
— 2階 三塁側 平面図 1:200 —

工事名	旧岩手県営野球場解体工事	製図	担当	検印	特記	年月日	図面内容	縮尺	区分	図面番号
					<ul style="list-style-type: none"> ・室名及び仕上げは全体平面図、仕上げ表の表記を正とする。 ・図面記載内容を解体範囲とする。残置とする箇所については特記による。 					
						設計番号				



— 1 塁側観客席 平面図 1:200 —
— 原簿 (入册 固定簿 4531 号) —

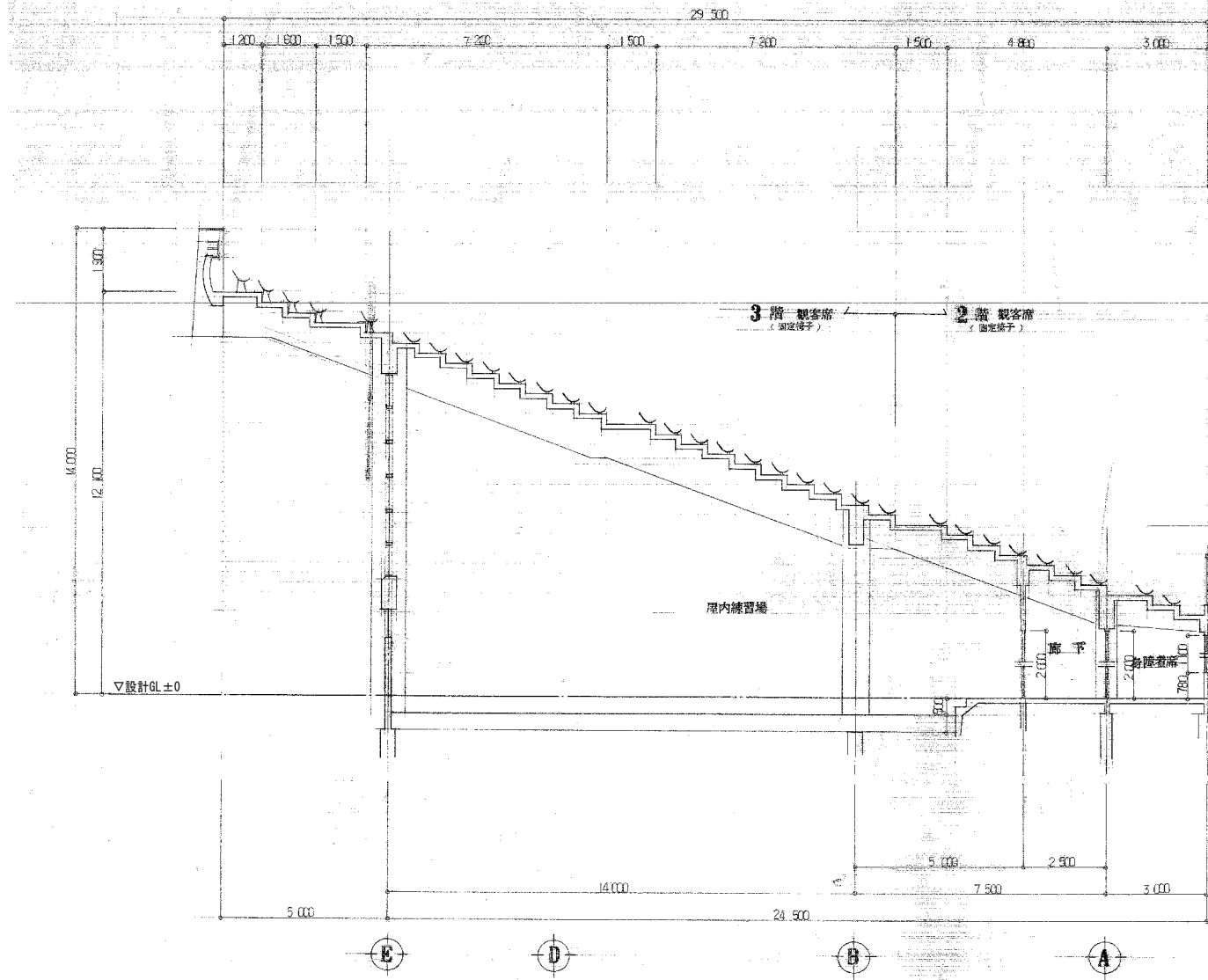
工事名	旧岩手県営野球場解体工事	製図	担当	検印	特記	年月日	図面内容	縮尺	区分	図面番号
					<ul style="list-style-type: none"> ・室名及び仕上げは全体平面図、仕上げ表の表記を正とする。 ・図面記載内容を解体範囲とする。残置とする箇所については特記による。 					



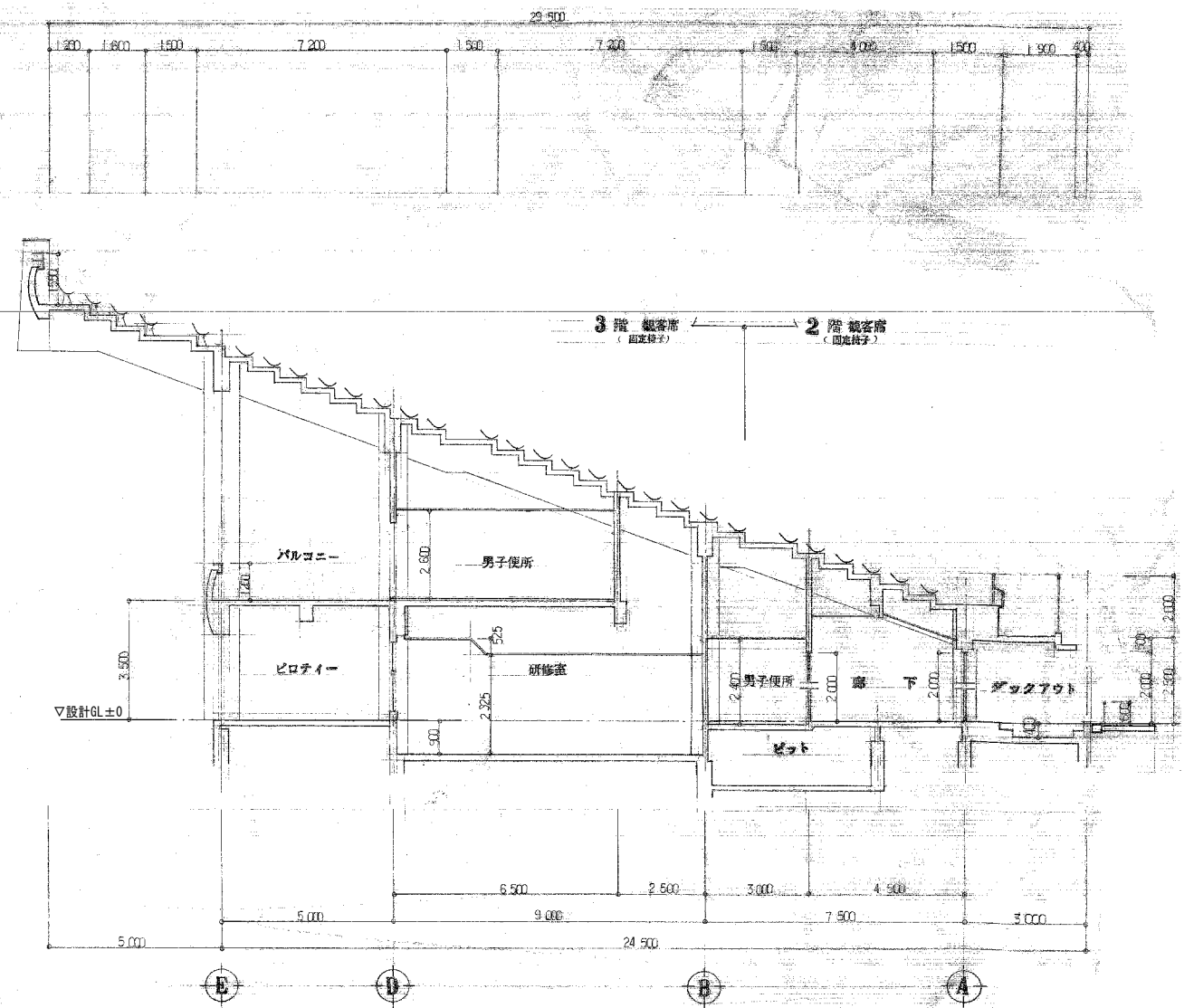
三塁側観客席 平面図 1:200

三塁側1人前観客席 4531席

工事名	旧岩手県営野球場解体工事	製図	担当	検印	特記	年月日	図面内容	縮尺	区分	図面番号
					<ul style="list-style-type: none"> ・室名及び仕上げは全体平面図、仕上げ表の表記を正とする。 ・図面記載内容を解体範囲とする。残置とする箇所については特記による。 					
						設計番号	3塁側観客席平面図(解体・撤去図)			

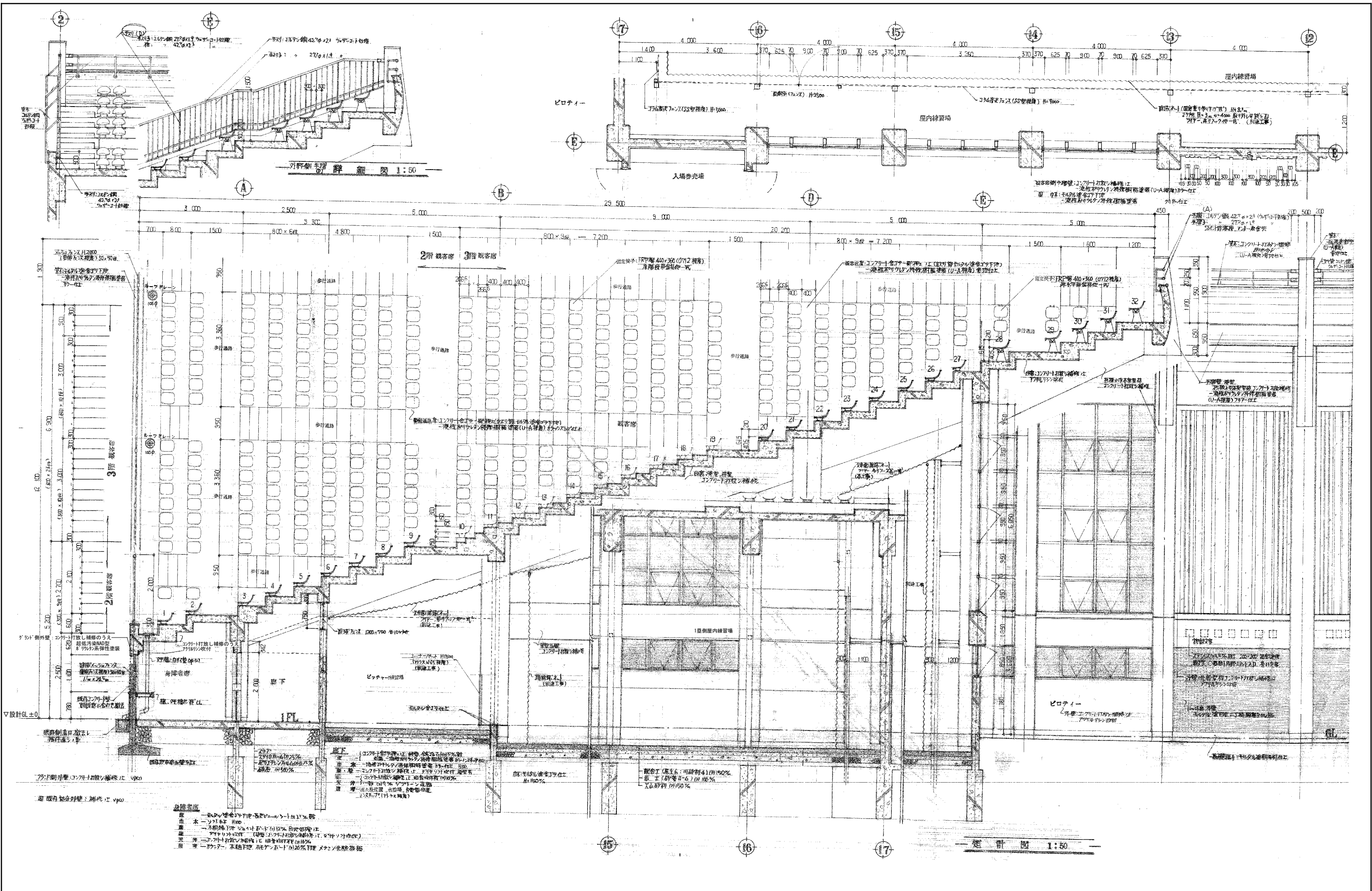


断面図 1:100

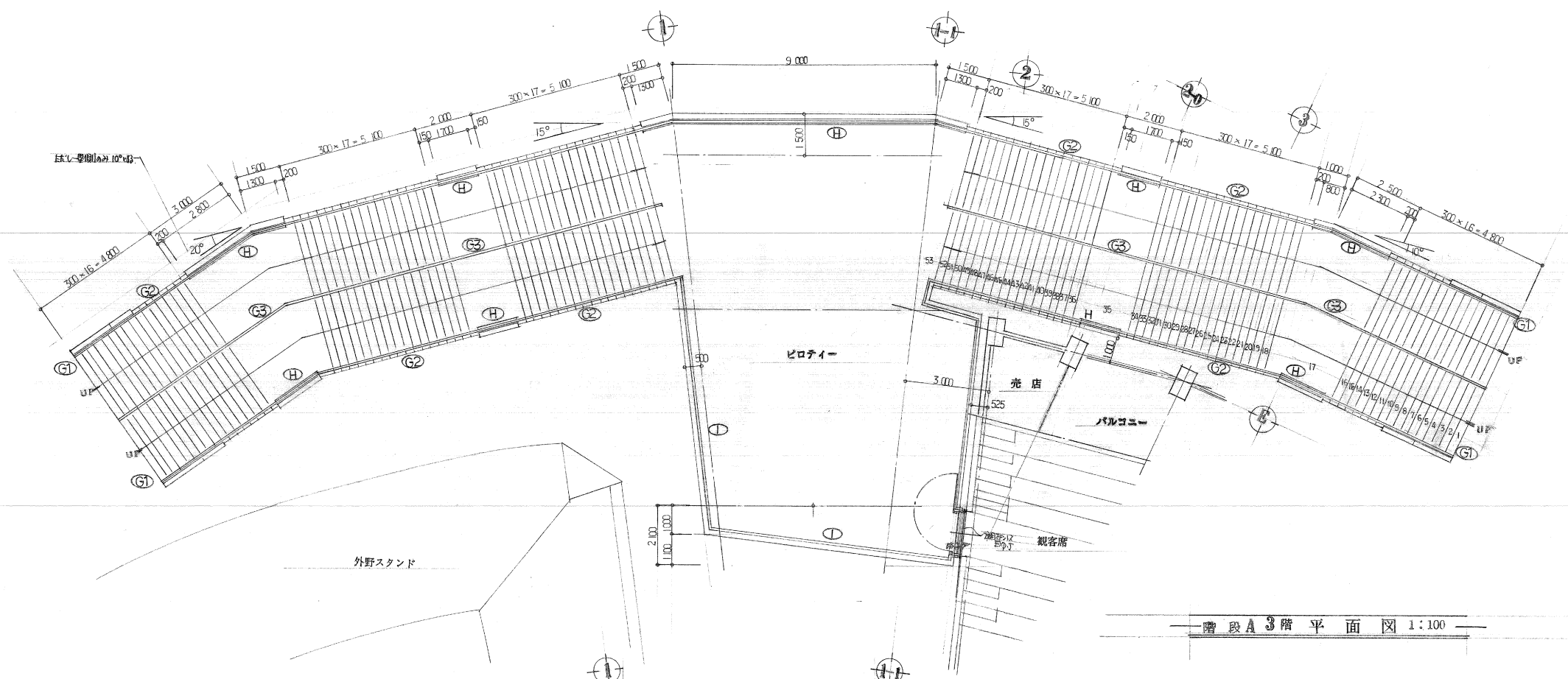


断面図 1:100

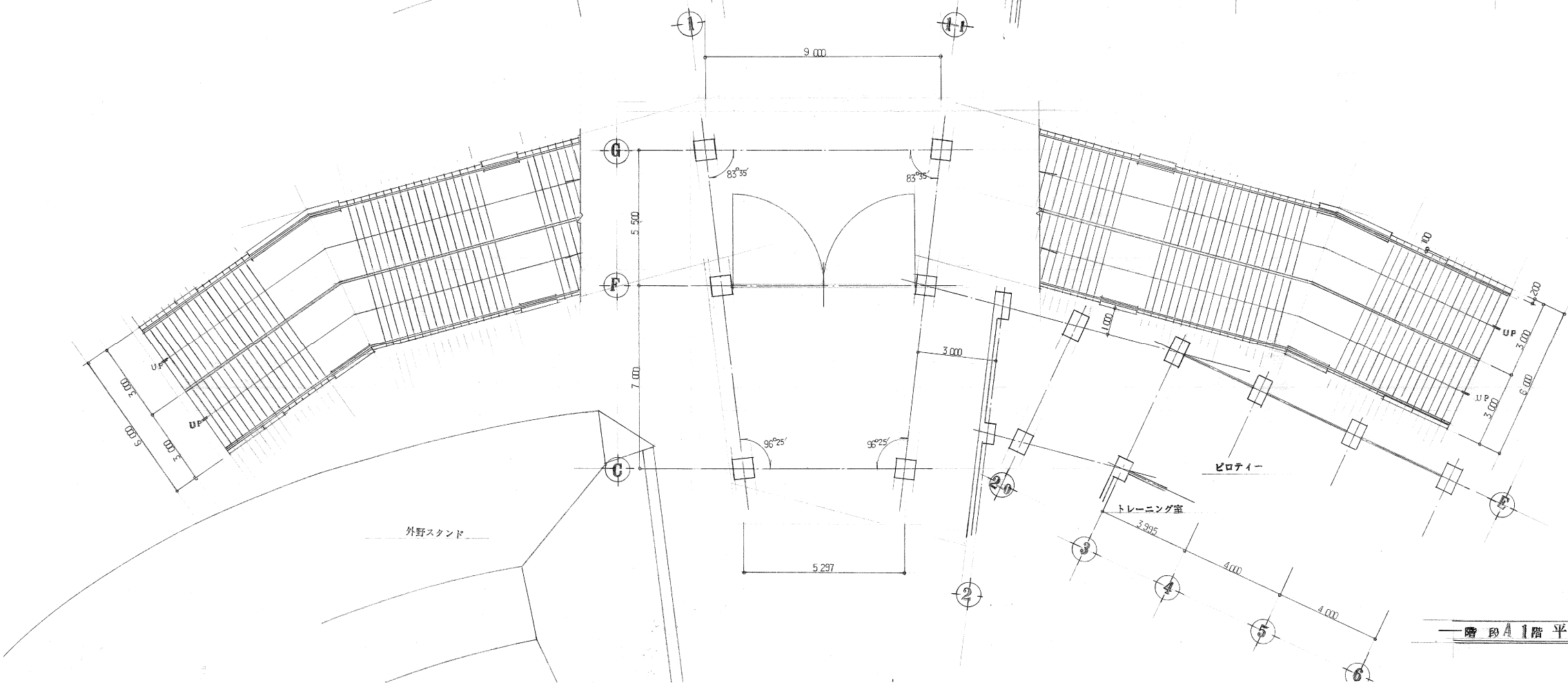
工事名	旧岩手県営野球場解体工事	製図	担当	検印	特記 ・室名及び仕上げは全体平面図、仕上げ表の表記を正とする。 ※メインスタンド断面は、矩計図No.**参照 ・図面記載内容を解体範囲とする。残置とする箇所については特記による。	年月日	図面内容 スタジアム 1塁・3塁 断面図 (解体・撤去図)	縮尺 A1:1/100 A3:1/200	区分 建築	図面番号 KAS-19
						設計番号				



工事名	旧岩手県営野球場解体工事	製図	担当	検印	特記	年月日	図面内容	縮尺	区分	図面番号
					<ul style="list-style-type: none"> ・室名及び仕上げは全体平面図、仕上げ表の表記を正とする。 ・図面記載内容を解体範囲とする。残置とする箇所については特記による。 					

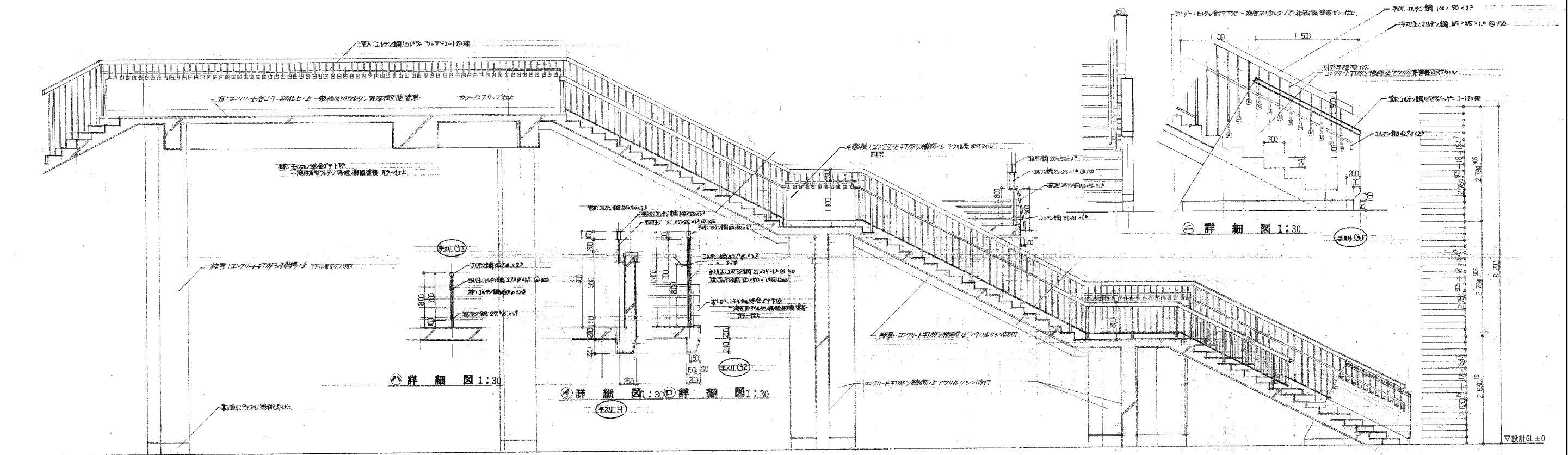


階段A 3階平面図 1:100

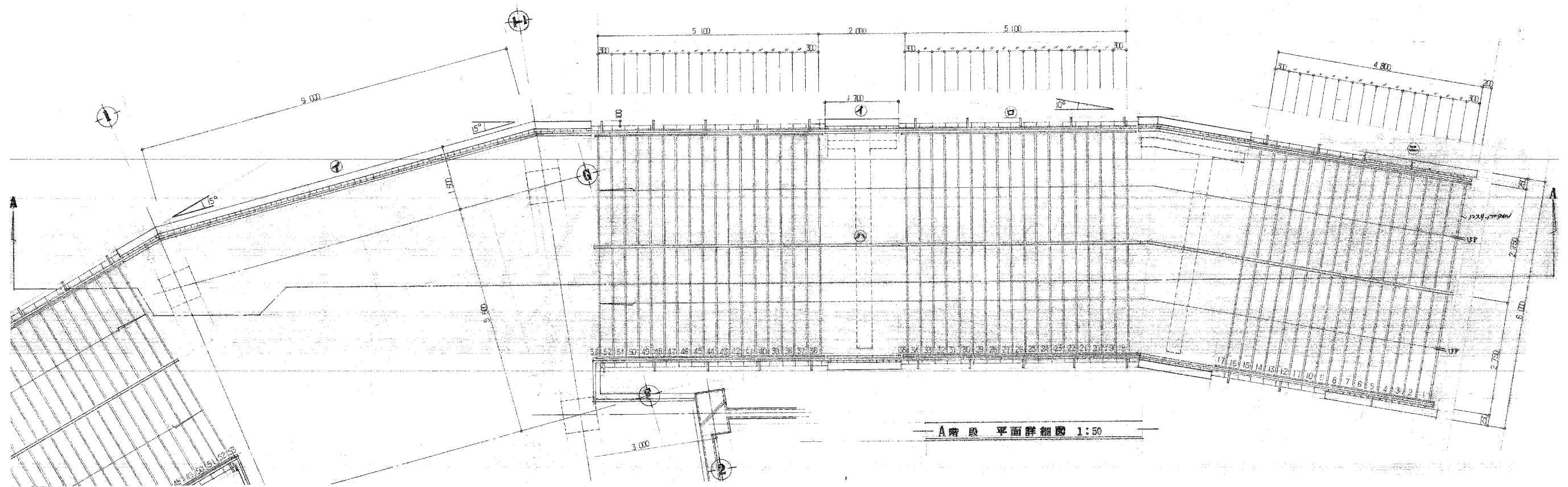


階段A 1階平面図 1:100

工事名	旧岩手県営野球場解体工事	製図	担当	検印	特記	年月日	図面内容	縮尺	区分	図面番号
					<ul style="list-style-type: none"> ・室名及び仕上げは全体平面図、仕上げ表の表記を正とする。 ・図面記載内容を解体範囲とする。残置とする箇所については特記による。 					
						設計番号	1塁3塁側屋外階段平面図 (解体・撤去図)			

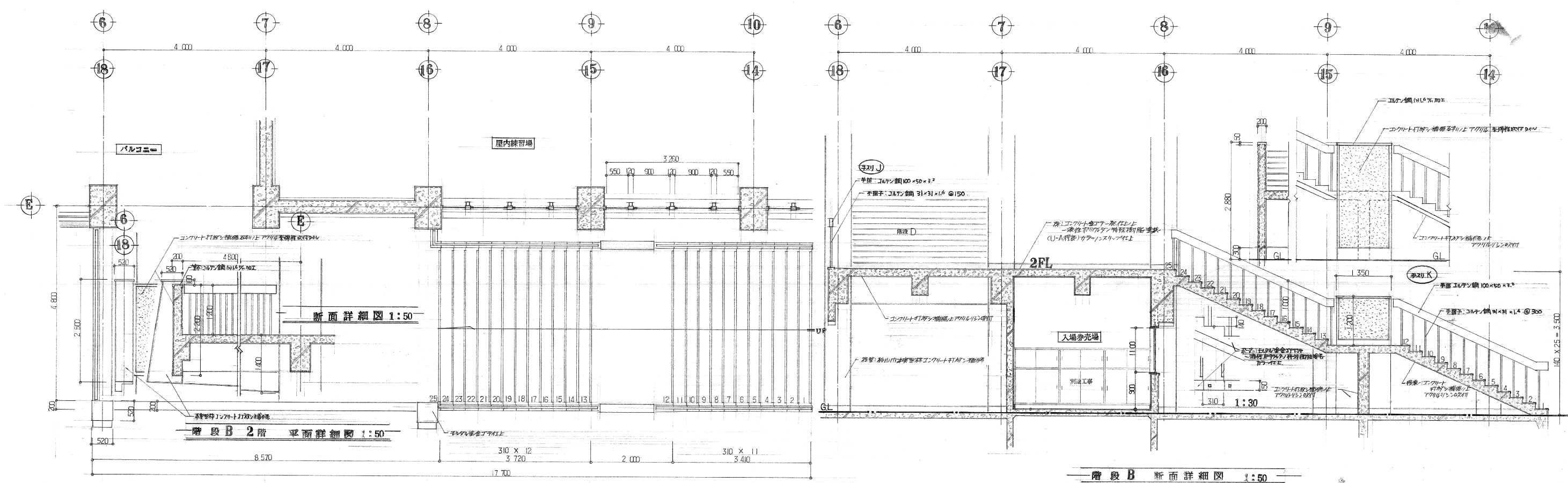


A-A 断面詳細図 1:50



A階段 平面詳細図 1:50

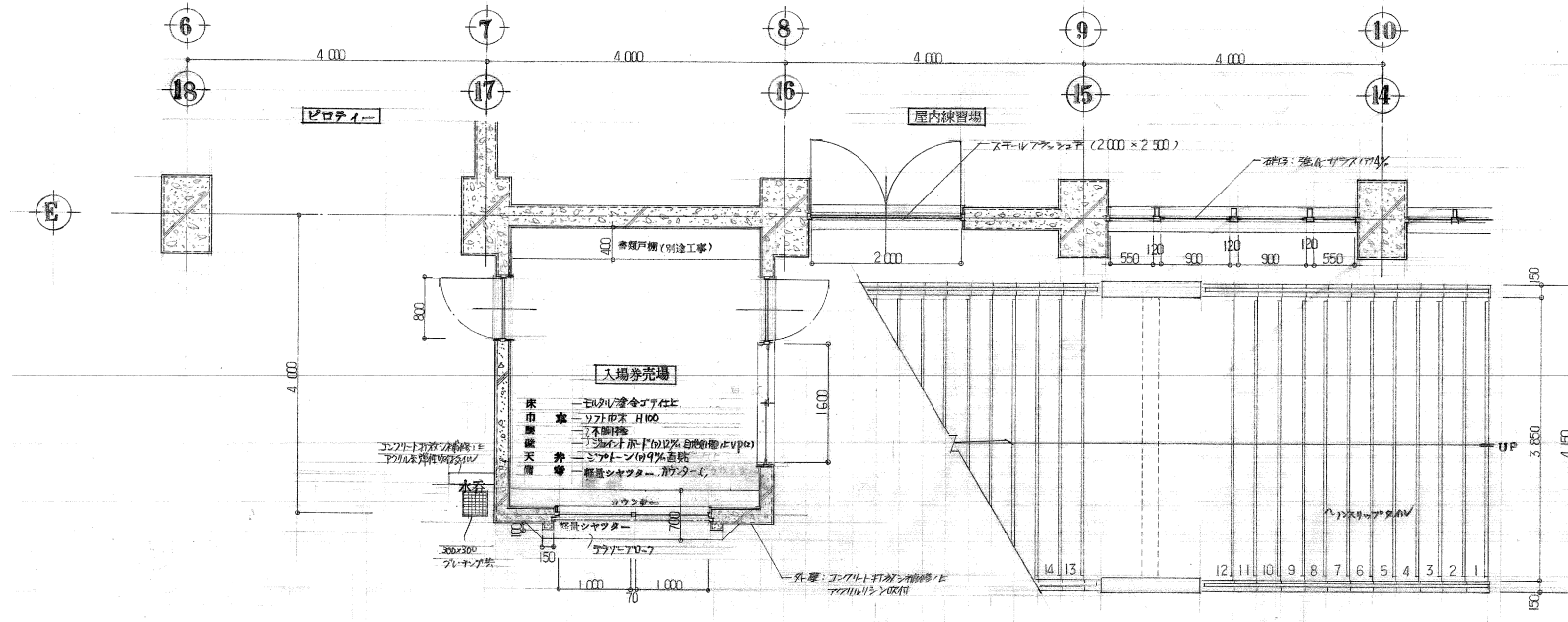
工事名	旧岩手県営野球場解体工事	製図	担当	検印	特記	年月日	図面内容	縮尺	区分	図面番号
					<ul style="list-style-type: none"> 室名及び仕上げは全体平面図、仕上げ表の表記を正とする。 図面記載内容を解体範囲とする。残置とする箇所については特記による。 					
						設計番号				



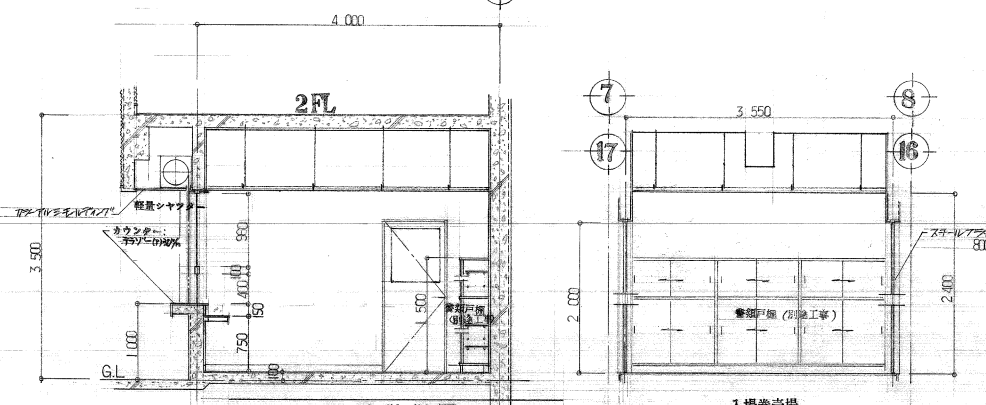
断面詳細図 1:50

階段 B 2階 平面詳細図 1:50

階段 B 断面詳細図 1:50

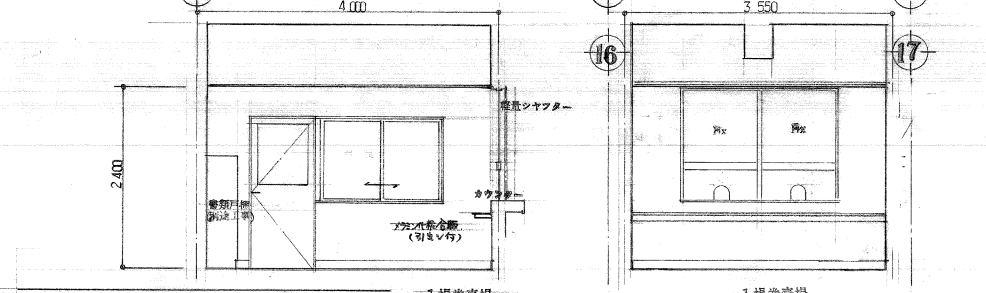


階段 B 1階 平面詳細図 1:50



入場券売場 断面詳細図 1:50

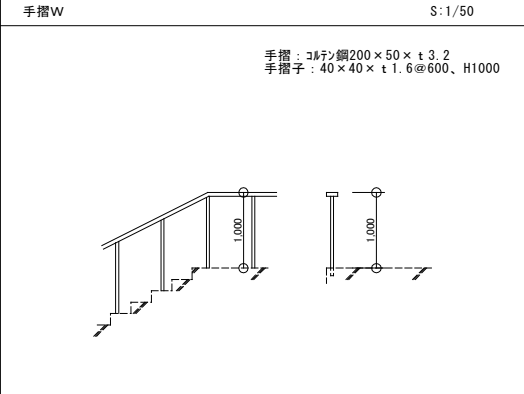
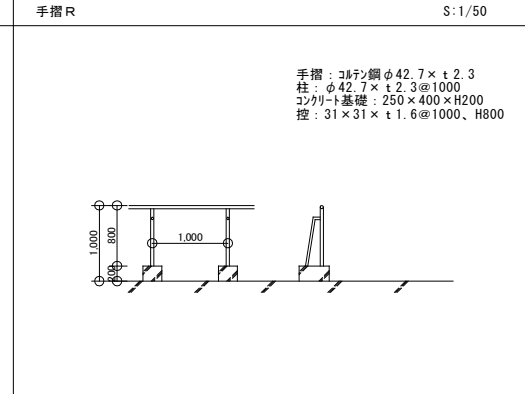
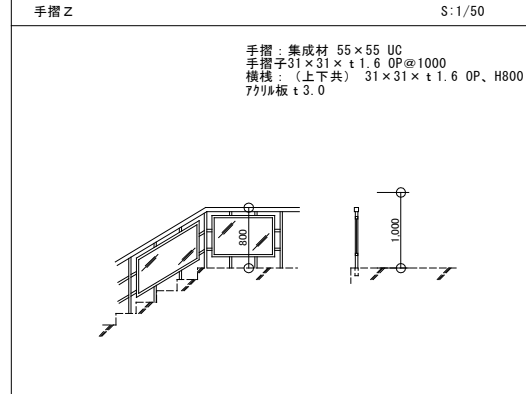
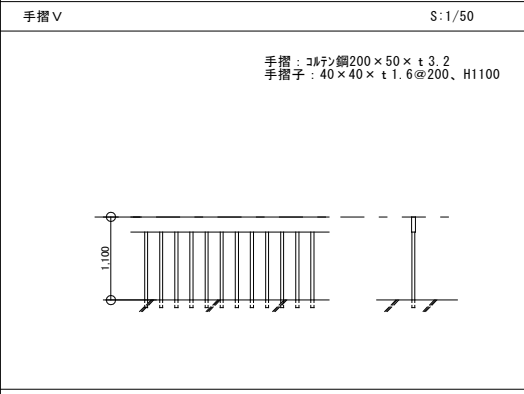
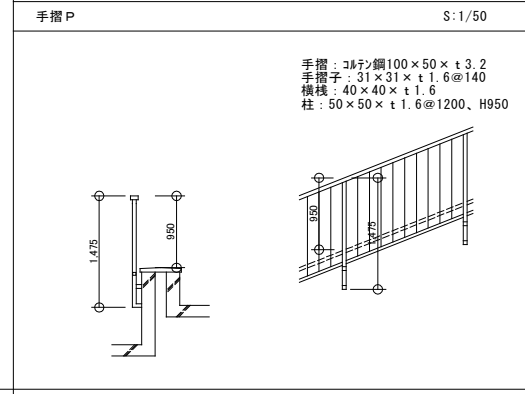
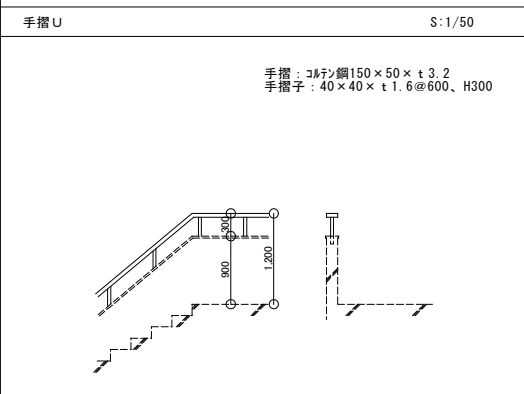
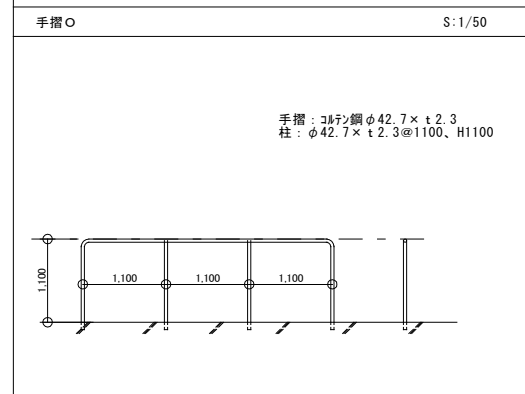
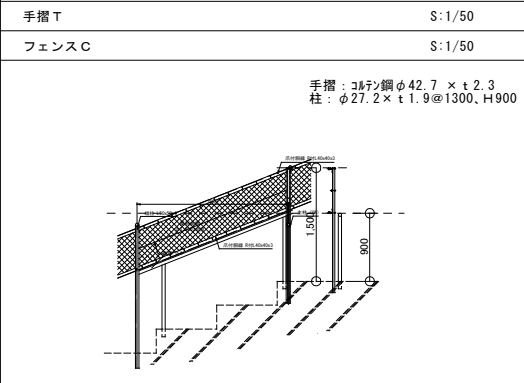
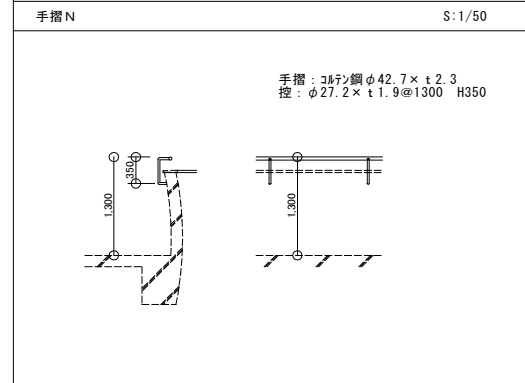
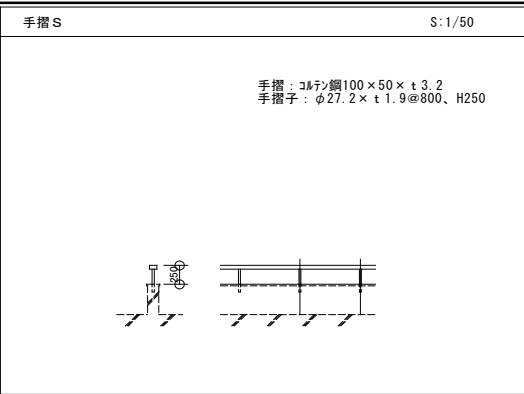
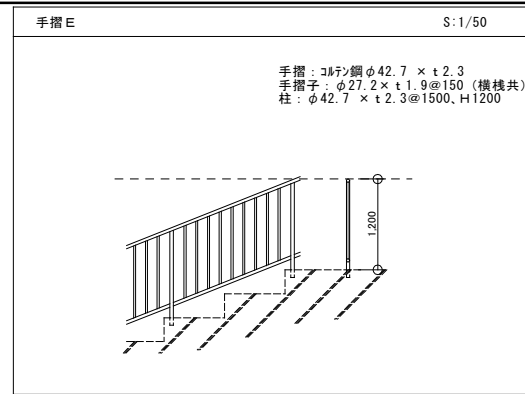
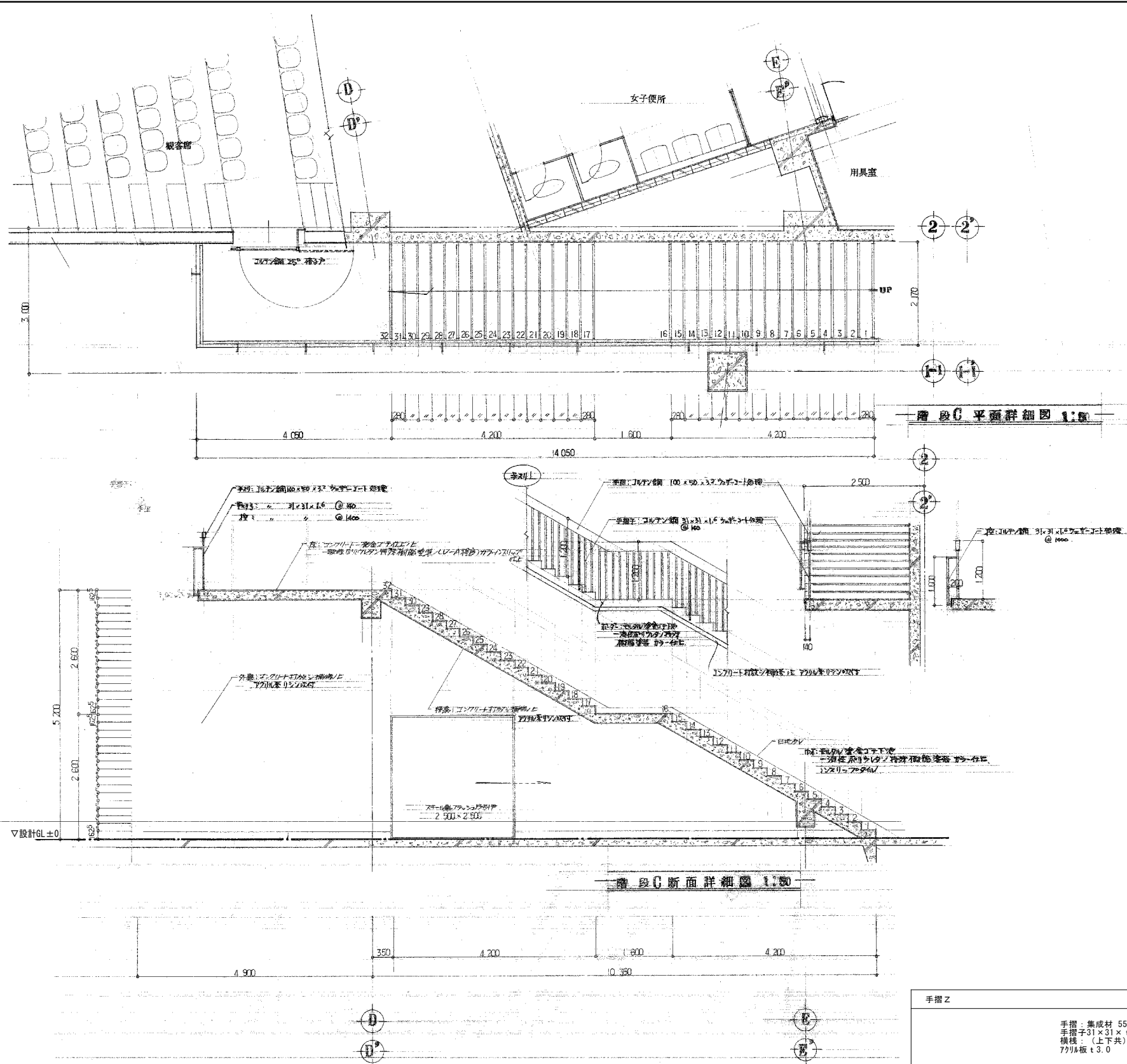
入場券売場



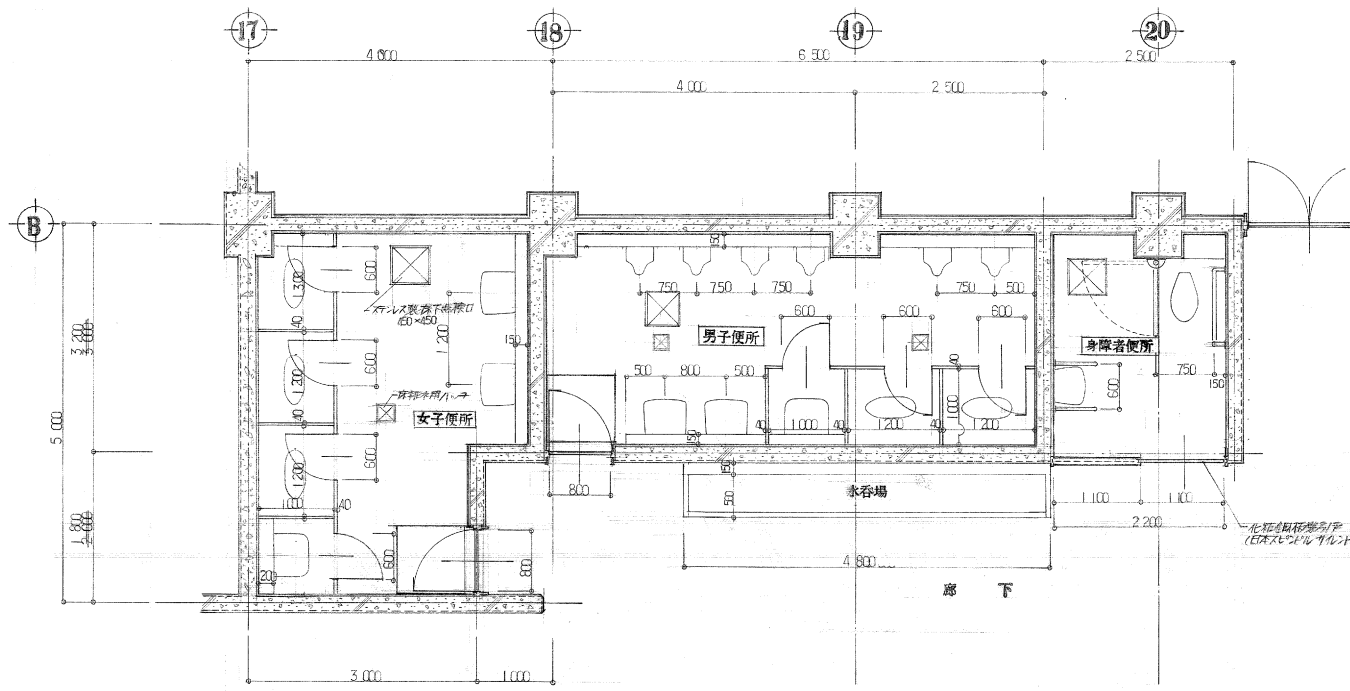
入場券売場 平面詳細図 1:50

入場券売場

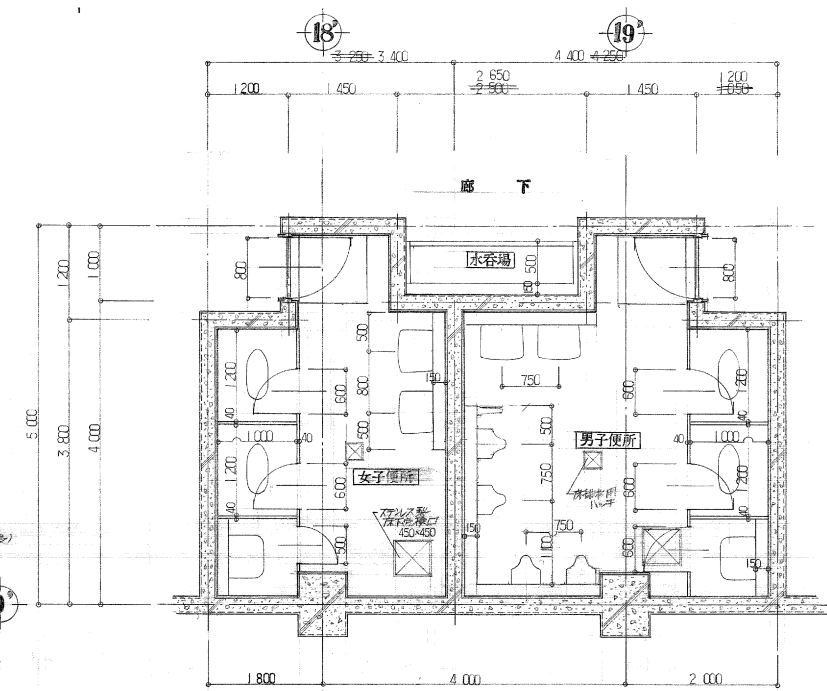
工事名	旧岩手県営野球場解体工事	製図	担当	検印	特記	年月日	図面内容	縮尺	区分	図面番号
					<ul style="list-style-type: none"> ・室名及び仕上げは全体平面図、仕上げ表の表記を正とする。 ・図面記載内容を解体範囲とする。残置とする箇所については特記による。 					
						設計番号				



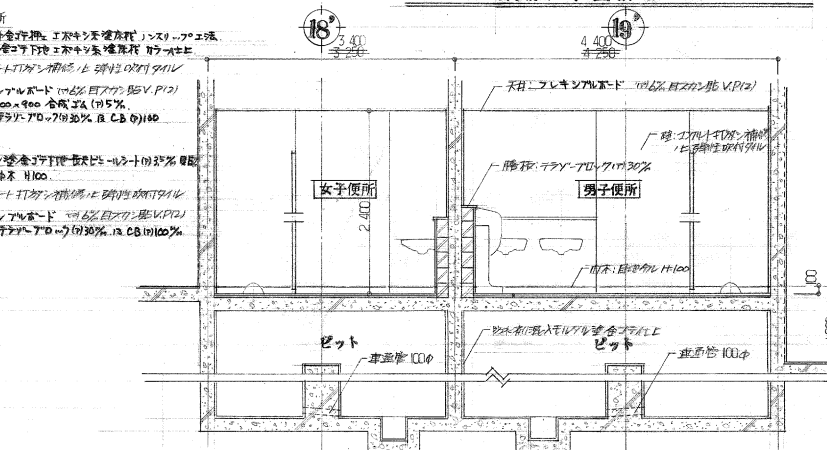
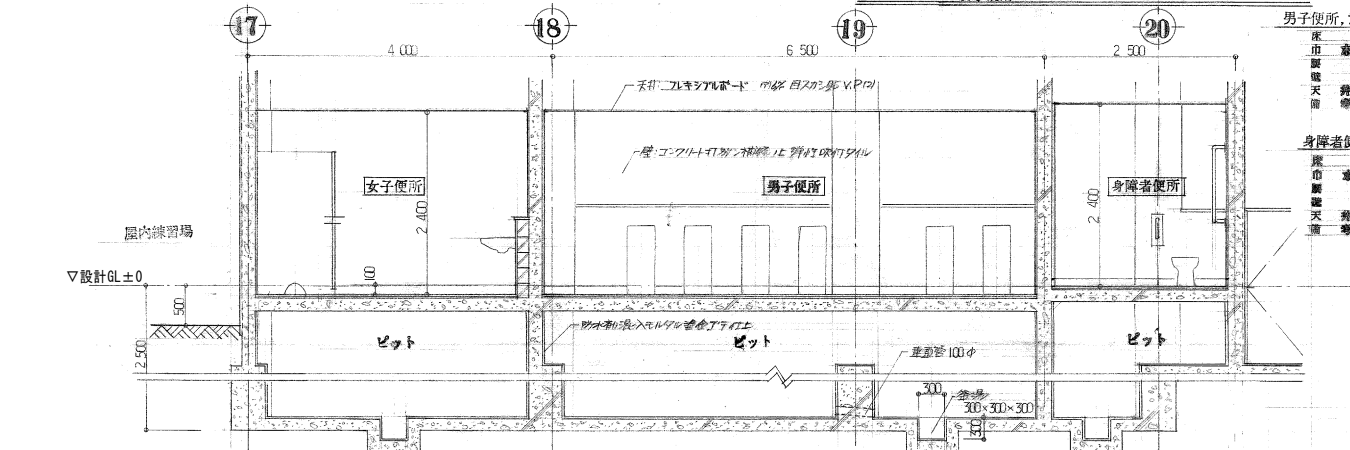
工事名	旧岩手県営野球場解体工事	製図	担当	検印	特記	年月日	図面内容	縮尺	区分	図面番号
					<ul style="list-style-type: none"> ・室名及び仕上げは全体平面図、仕上げ表の表記を正とする。 ・図面記載内容を解体範囲とする。残置とする箇所については特記による。 					



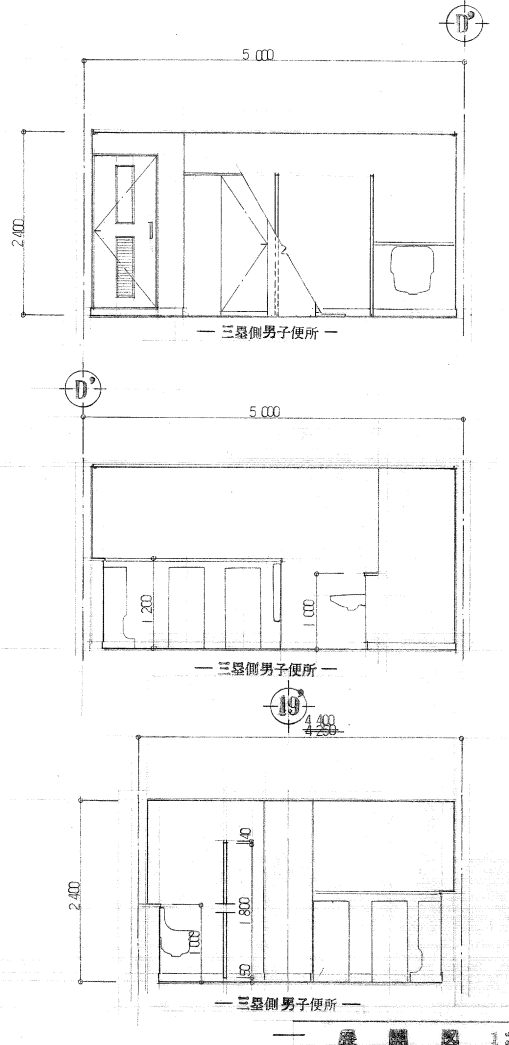
1階一塁側 男子便所 女子便所 身障者便所 平面詳細図 1:50



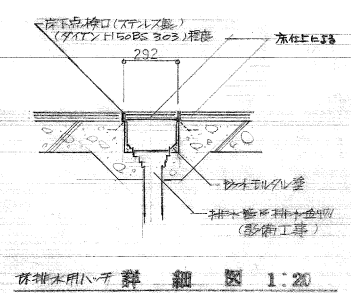
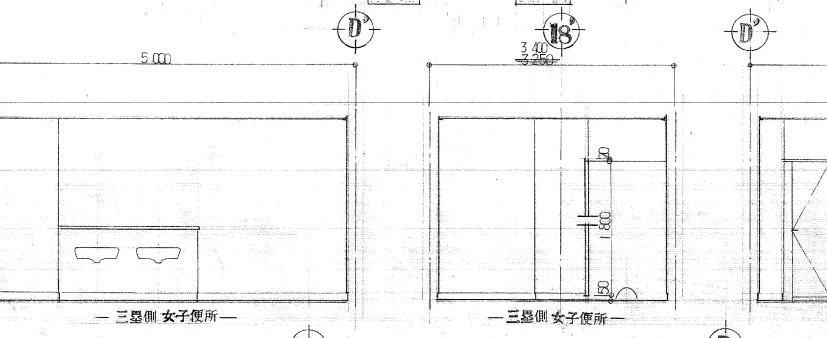
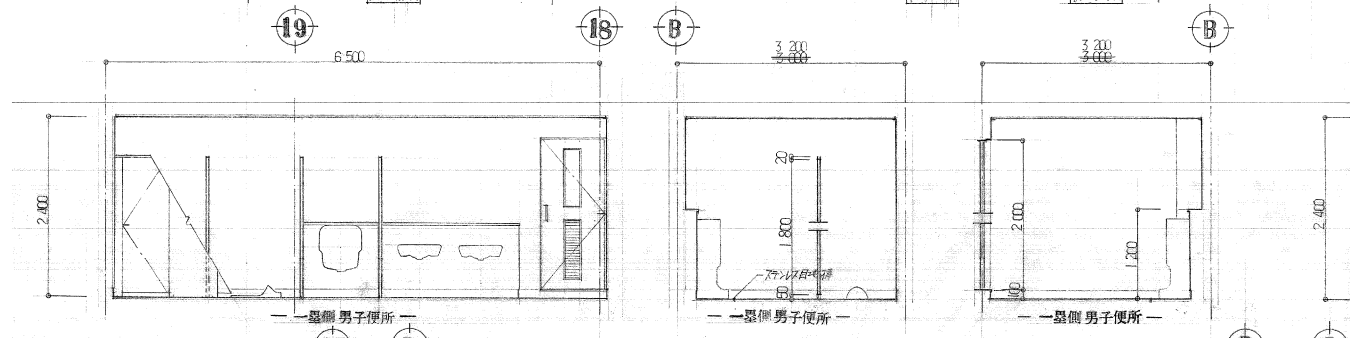
1階三塁側 男子便所 女子便所 平面詳細図 1:50



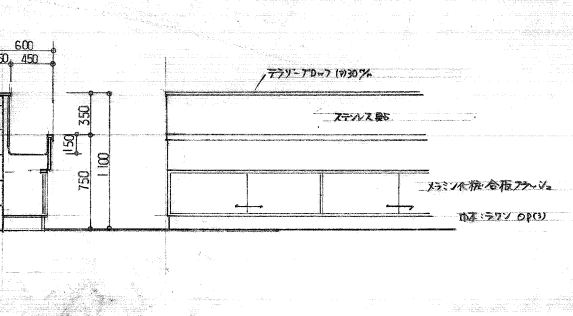
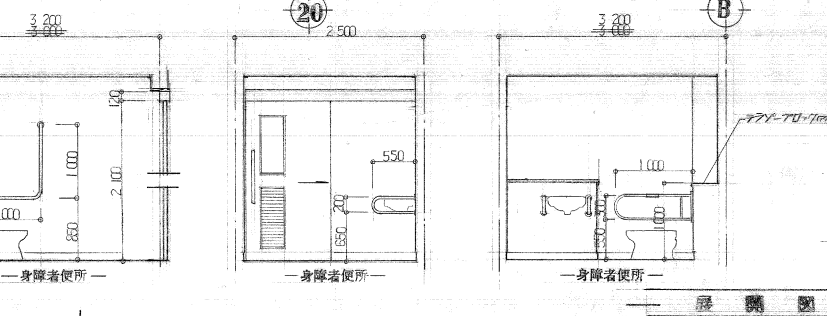
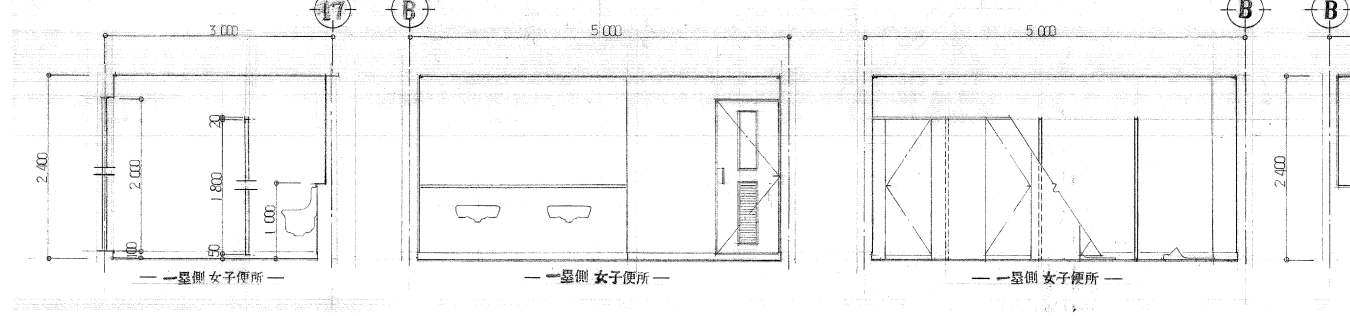
男子便所, 女子便所
 床 フリクションボード 100% 目付率 V.P.12
 市 高圧ホース付 200x200x100mm 樹脂製 100x100
 扉 エポキシ樹脂付 100x100x100mm
 鏡 フリクションボード 100% 目付率 V.P.12
 入口 400x400 全開 2.5% (1.5%)
 扉板付 70x70 100% 目付率 V.P.12
 身障者便所
 床 フリクションボード 100% 目付率 V.P.12
 市 高圧ホース付 200x200x100mm 樹脂製 100x100
 扉 エポキシ樹脂付 100x100x100mm
 鏡 フリクションボード 100% 目付率 V.P.12
 扉板付 70x70 100% 目付率 V.P.12



立面図 1:50

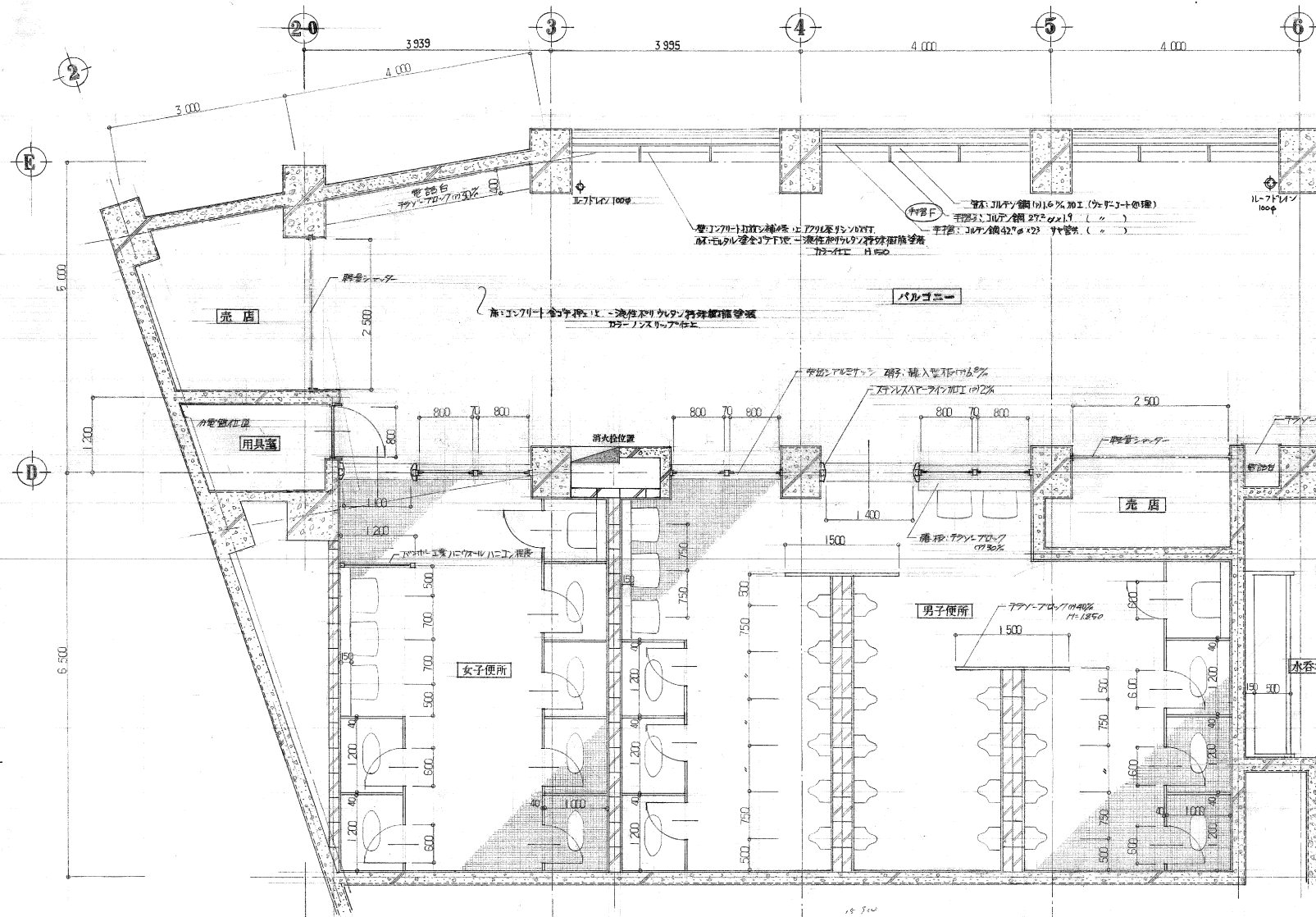


扉・窓開口部 詳細図 1:20

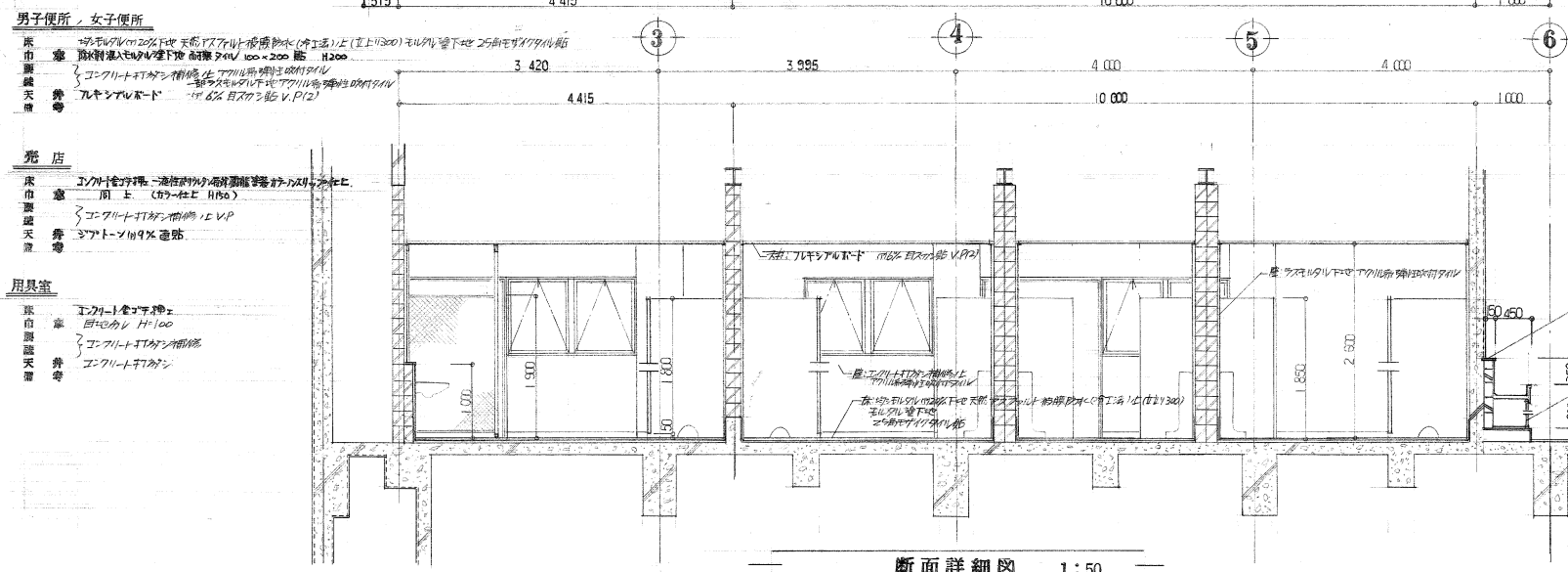


立面図 1:50

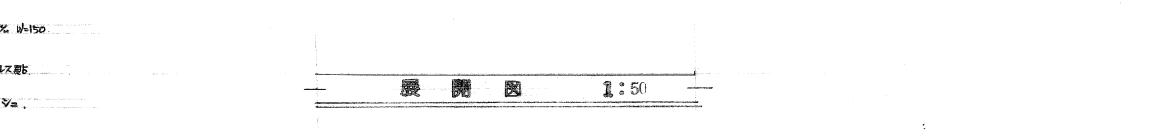
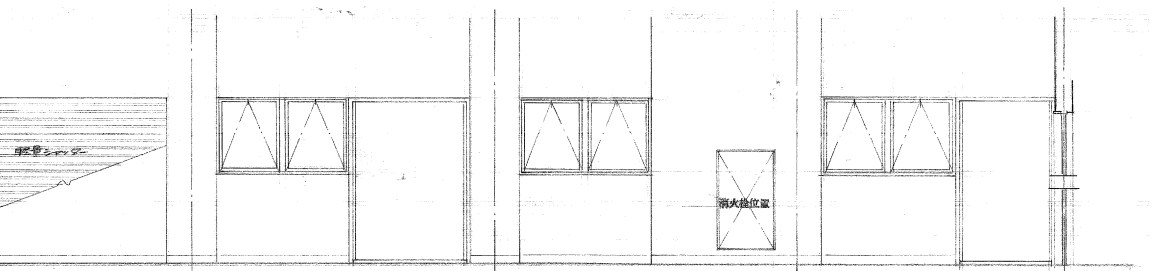
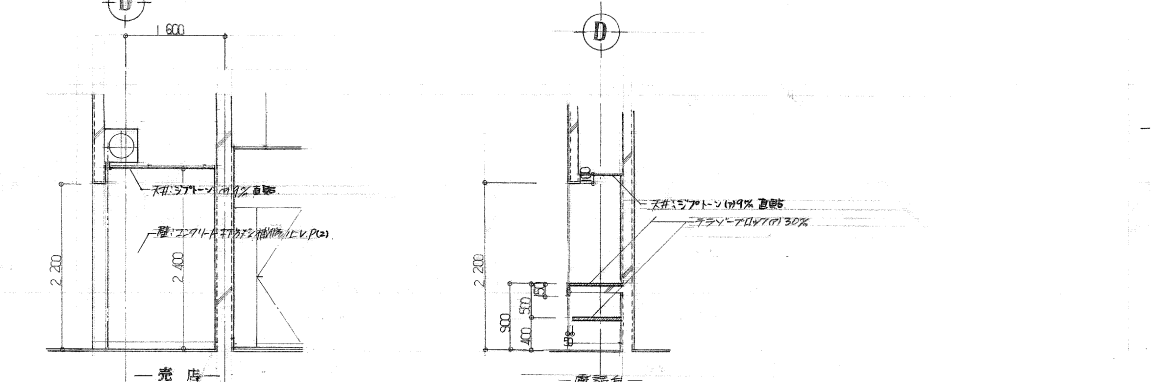
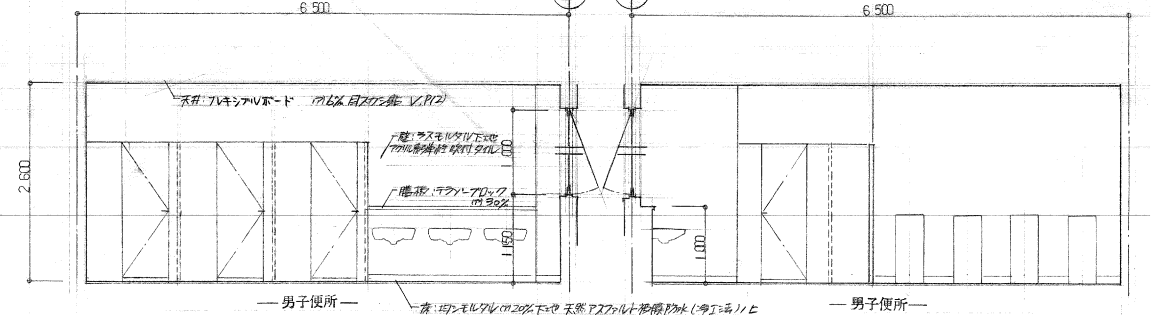
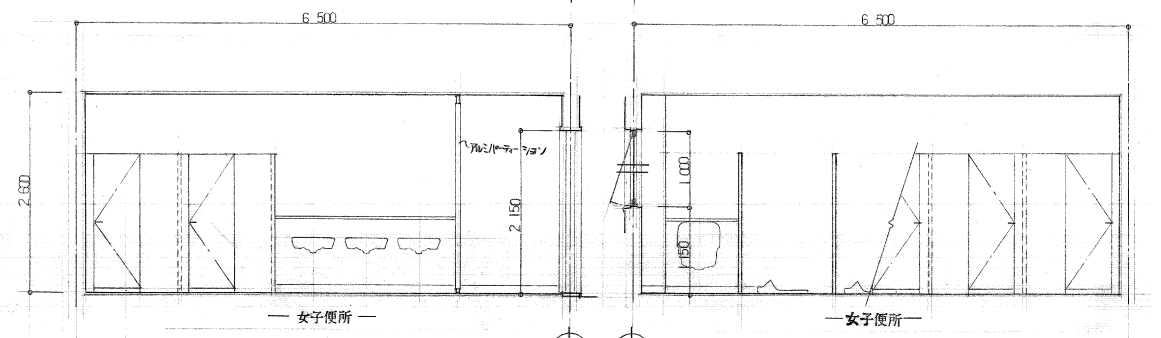
工事名	旧岩手県営野球場解体工事	製図	担当	検印	特記	年月日	図面内容	縮尺	区分	図面番号
					・室名及び仕上げは全体平面図、仕上げ表の表記を正とする。 ・図面記載内容を解体範囲とする。残置とする箇所については特記による。					



2階 男子便所・女子便所・売店・用具室・水飲み場 平面詳細図 1:50

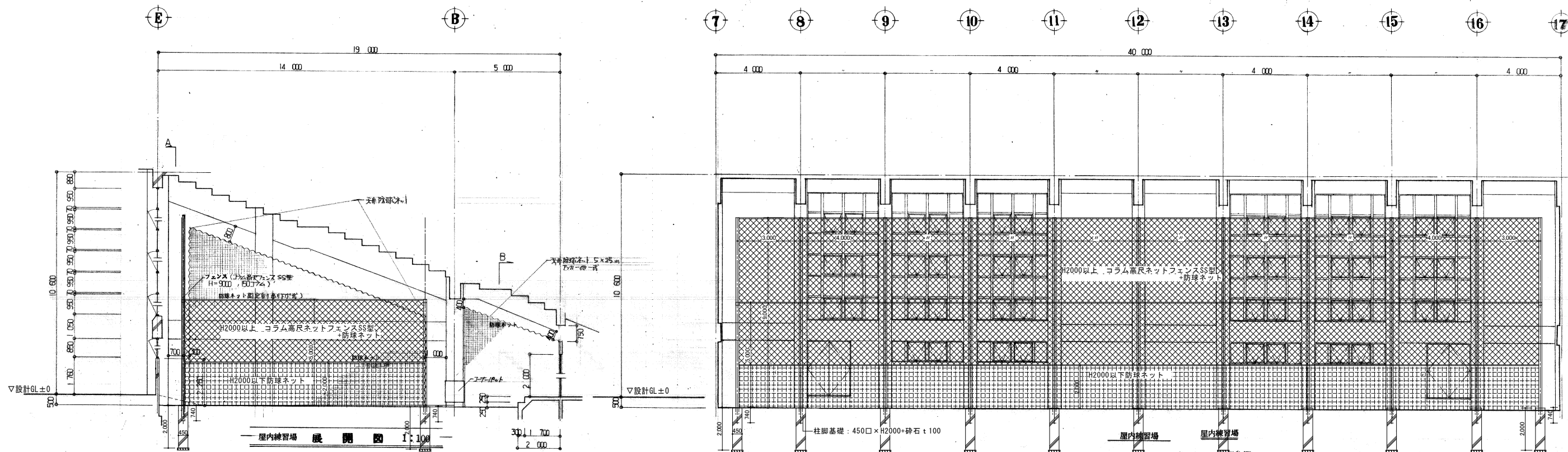


断面詳細図 1:50



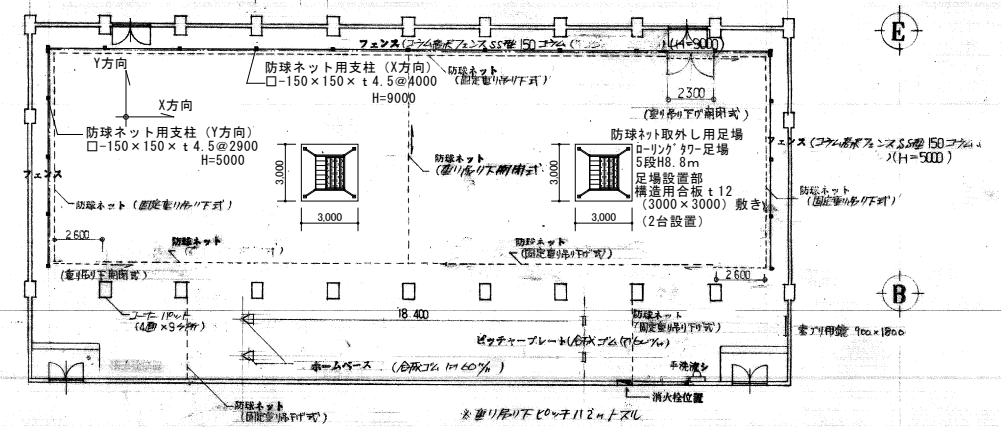
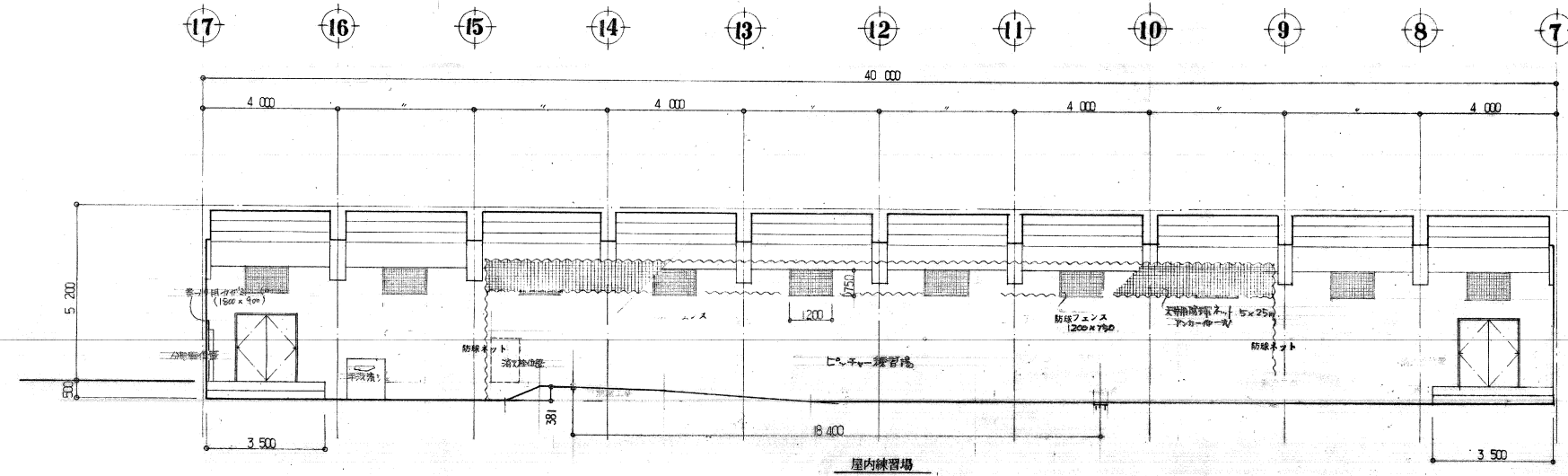
展開図 1:50

工事名	旧岩手県営野球場解体工事	製図	担当	検印	特記	年月日	図面内容	縮尺	区分	図面番号
					<ul style="list-style-type: none"> 室名及び仕上げは全体平面図、仕上げ表の表記を正とする。 図面記載内容を解体範囲とする。残置とする箇所については特記による。 					



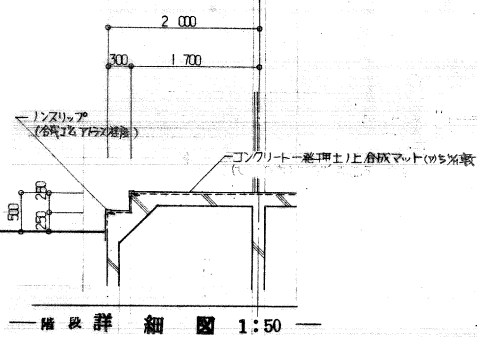
防球ネット、ネットフェンス 補足図
 ※その他 矩計図No.1 参照

注
 コンクリート打放し/補修
 井
 コンクリート打放し/補修
 等
 排水地盤面高(基本土) (ローラー埋込み) 埋込量 200×60×3000 等4次
 フェンス (H=5%, 9%)

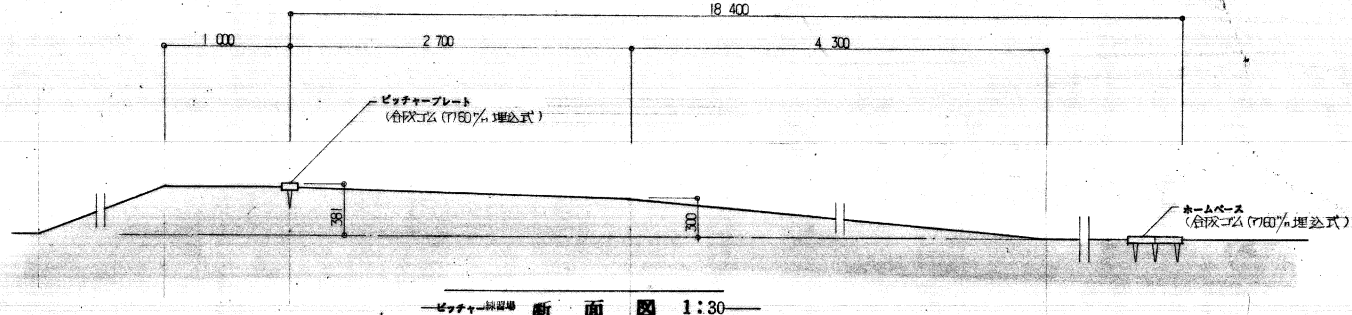


屋内練習場 平面図 1:200

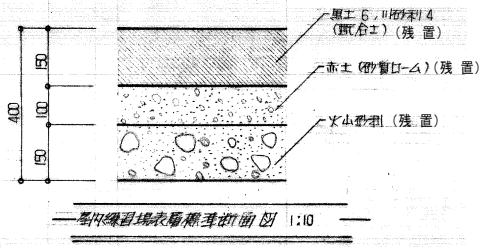
防球ネット (特種鋼線網埋込み)
 びんがマン
 マシコ埋込み
 コーティング



補設詳細図 1:50

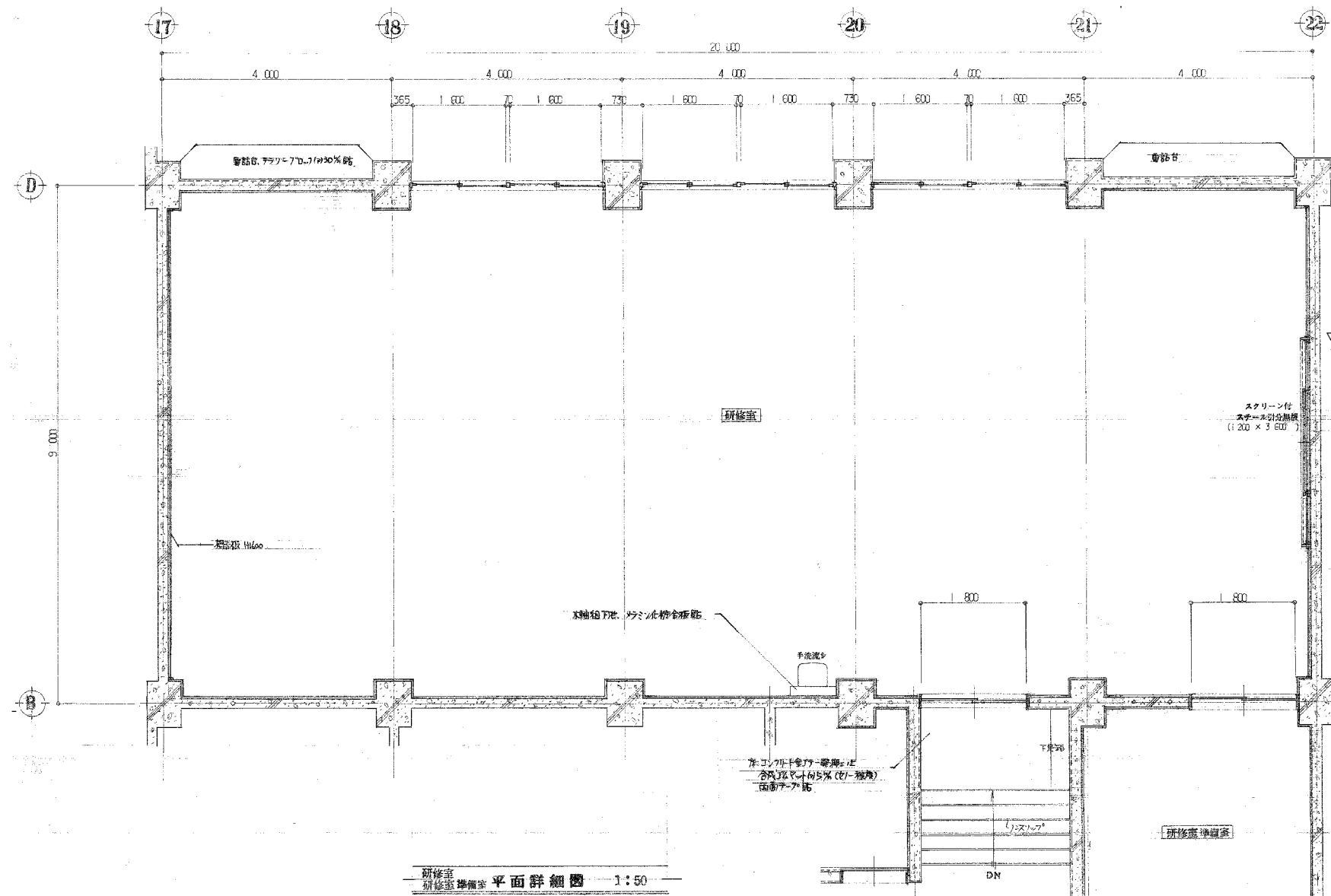


ピッチャープレート 断面図 1:30



屋内練習場基礎断面図 1:10

工事名	旧岩手県営野球場解体工事	製図	担当	検印	特記	年月日	図面内容	縮尺	区分	図面番号
					・室名及び仕上げは全体平面図、仕上げ表の表記を正とする。 ・図面記載内容を解体範囲とする。残置とする箇所については特記による。					



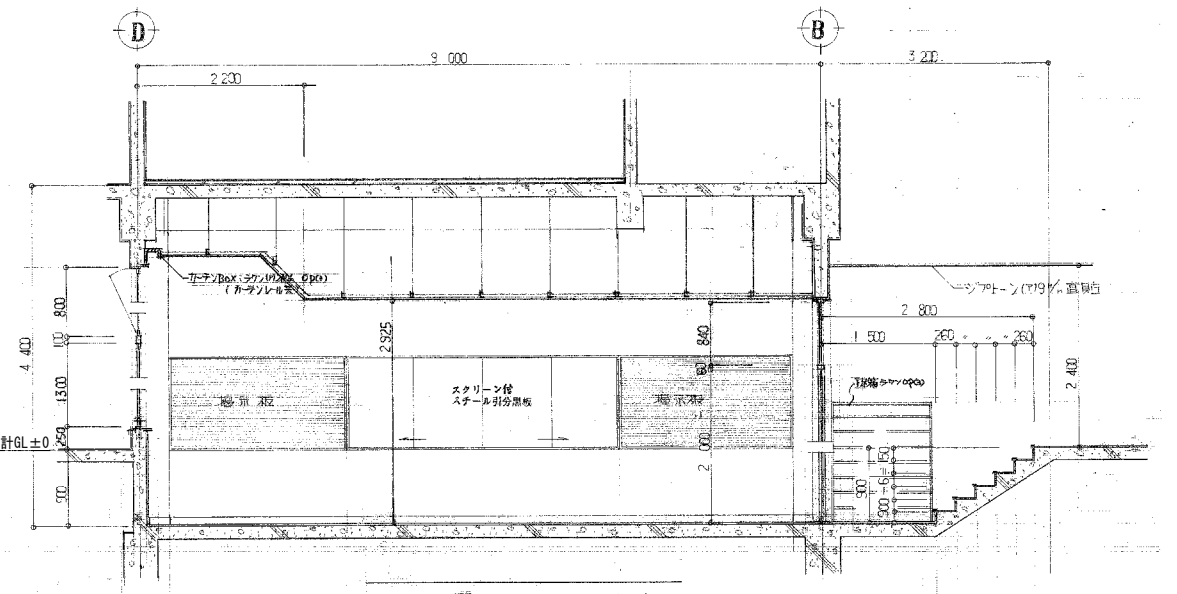
研修室
研修準備室 平面詳細図 1:50

研修室

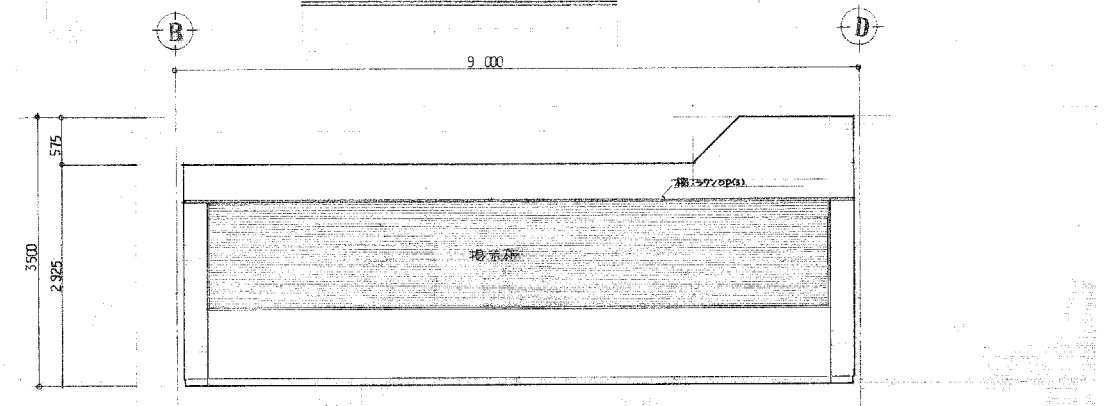
床 珞/珞/珞全金工下地床下ビニールシート(12%) 珞
 ソフト巾木(H=100)
 床 珞/珞/珞全金工下地床下ビニールシート(12%) 珞
 シアード(19%) 珞/珞/珞全金工下地床下ビニールシート(12%) 珞
 シアード(19%) 珞/珞/珞全金工下地床下ビニールシート(12%) 珞

研修準備室

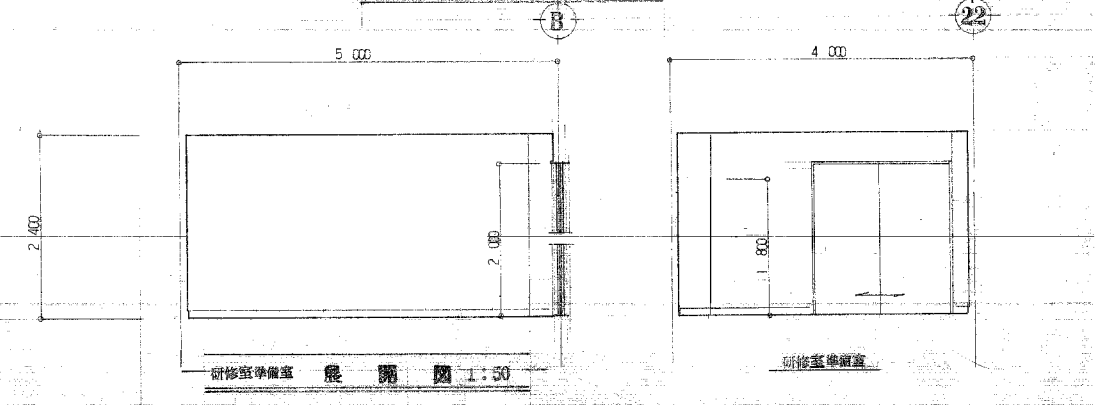
床 珞/珞/珞全金工下地床下ビニールシート(12%) 珞
 ソフト巾木(H=100)
 珞/珞/珞全金工下地床下ビニールシート(12%) 珞
 シアード(19%) 珞/珞/珞全金工下地床下ビニールシート(12%) 珞
 シアード(19%) 珞/珞/珞全金工下地床下ビニールシート(12%) 珞



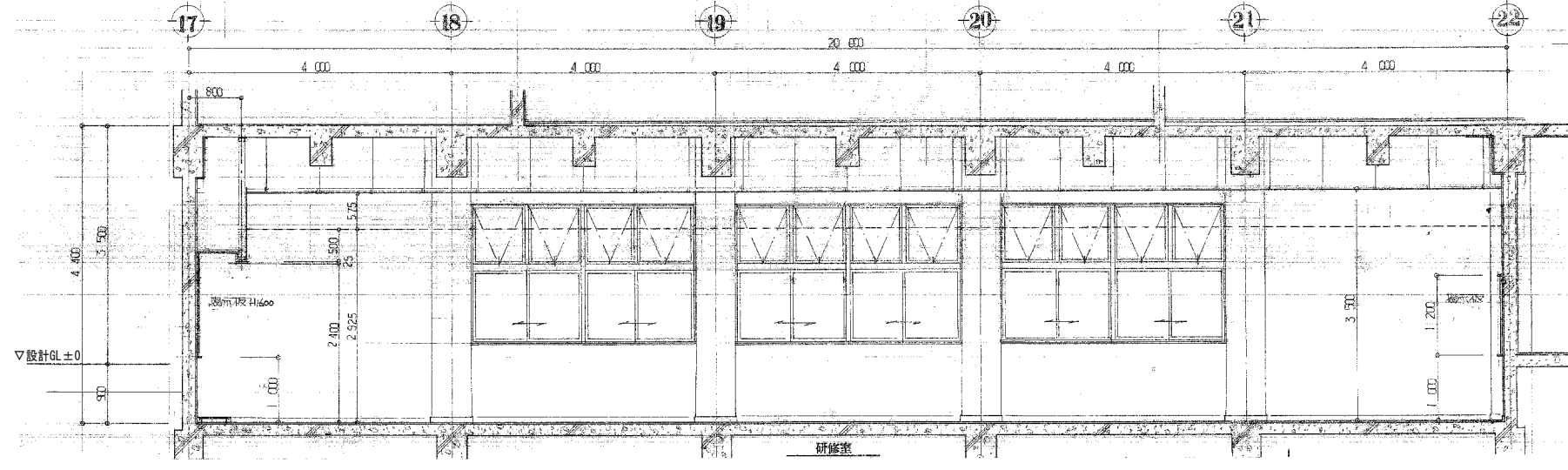
研修室 断面詳細図 1:50



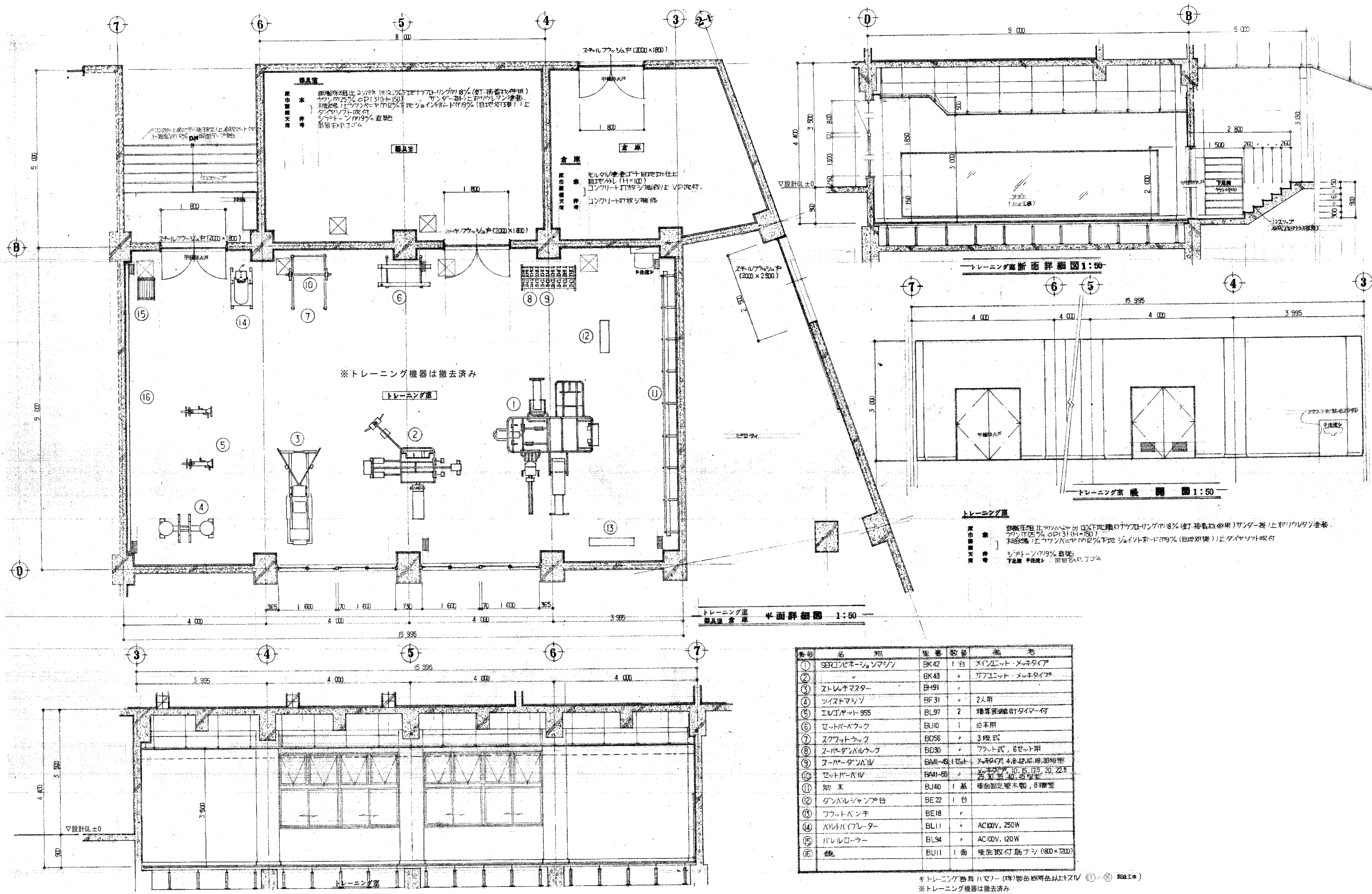
研修室 側面図 1:50



研修準備室 側面図 1:50



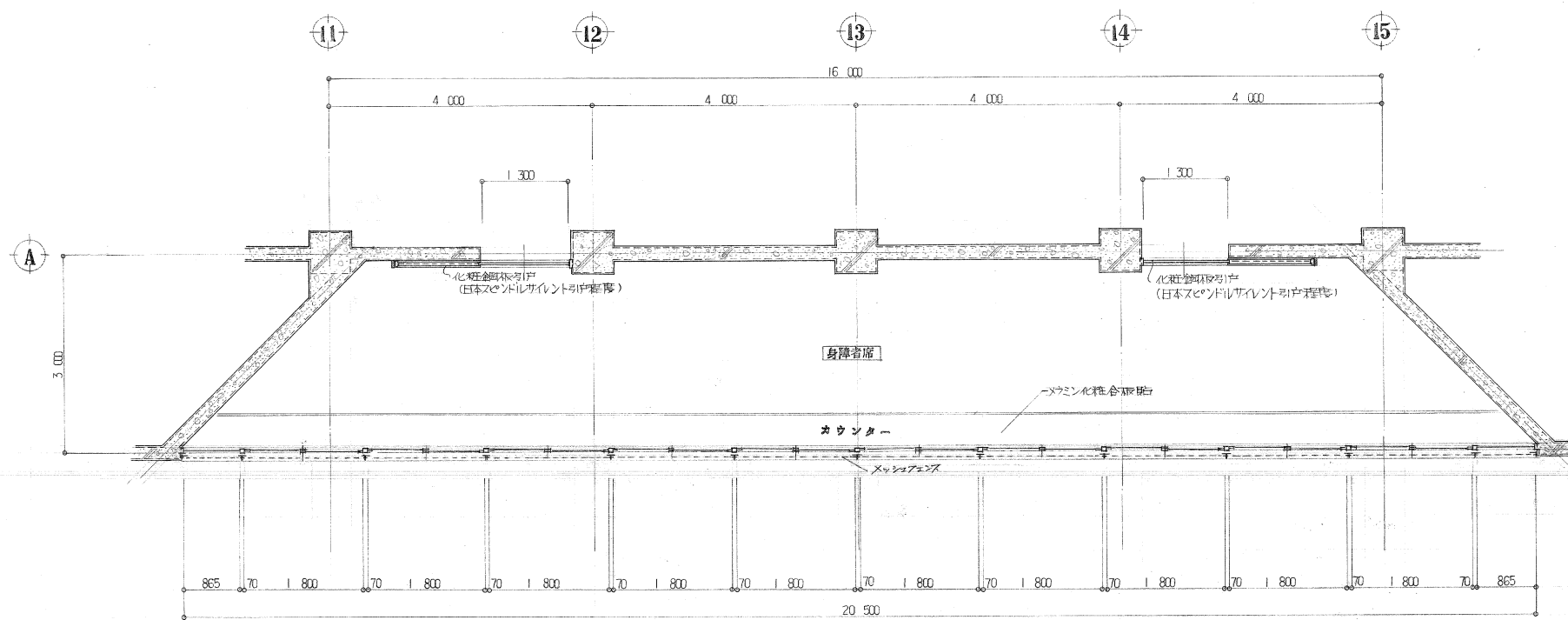
工事名	旧岩手県営野球場解体工事	製図	担当	検印	特記	年月日	図面内容	縮尺	区分	図面番号
					<ul style="list-style-type: none"> 室名及び仕上げは全体平面図、仕上げ表の表記を正とする。 図面記載内容を解体範囲とする。残置とする箇所については特記による。 					



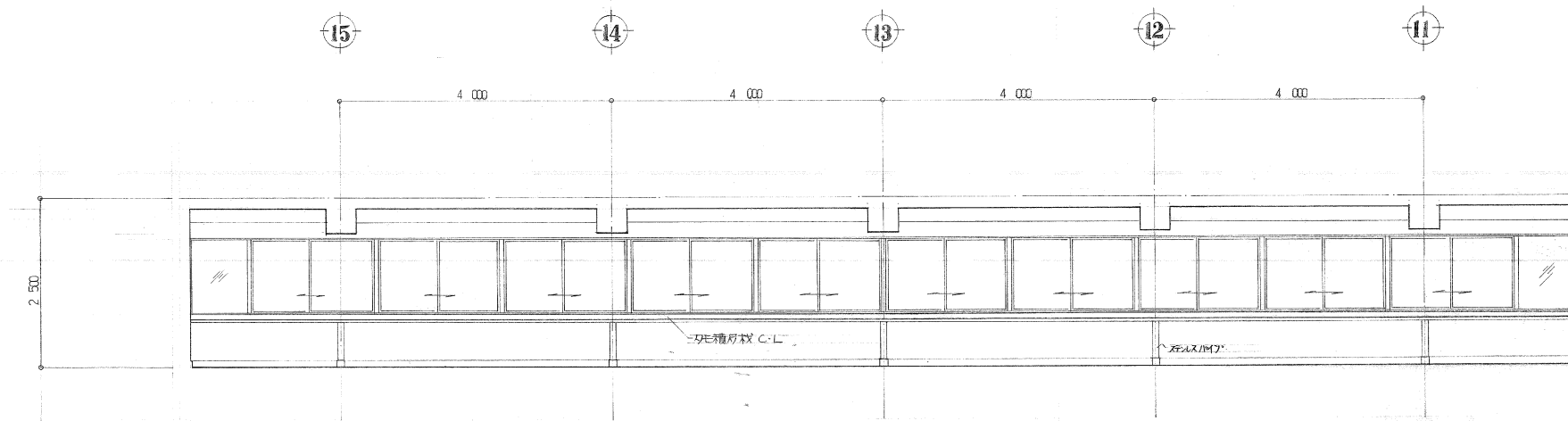
番号	名 称	型 番	数 量	備 考
①	SERVOネーションソマソソ	BK42	1台	メインユニット・メキタイプ
②	〃	BK43	〃	サブユニット・メキタイプ
③	ストレッチマスター	EH191	〃	〃
④	ツイストマシン	BF31	〃	2人用
⑤	エルゴフィット955	BL97	2	種別変更設計タイプ付
⑥	ロッドバー・バック	BU10	1	10本用
⑦	スクワットラック	BD56	〃	3段式
⑧	スバーダンバルラック	BD30	〃	フット式、6セット用
⑨	スバーダンバル	BMI-6	1セット	メキタイプ、4.8、12.16、18、20kg型
⑩	ロッドバー・IV	BM1-55	〃	メキタイプ、10、15、17.5、20、22.5kg型
⑪	肋骨	BU40	1基	種別変更設計タイプ付、8種型
⑫	ダンベル・シャープ台	BE22	1台	〃
⑬	フットベンチ	BE18	〃	〃
⑭	バルブハイフレーター	BL11	〃	AC100V、250W
⑮	バルブローラー	BL94	〃	AC100V、120W
⑯	鏡	BU11	1面	壁面取付鏡フタ(180×700)

※トレーニング器具ハマワ(1年)製品価格以上スIV ⑪・⑯ 取組工事
 ※トレーニング機器は撤去済み

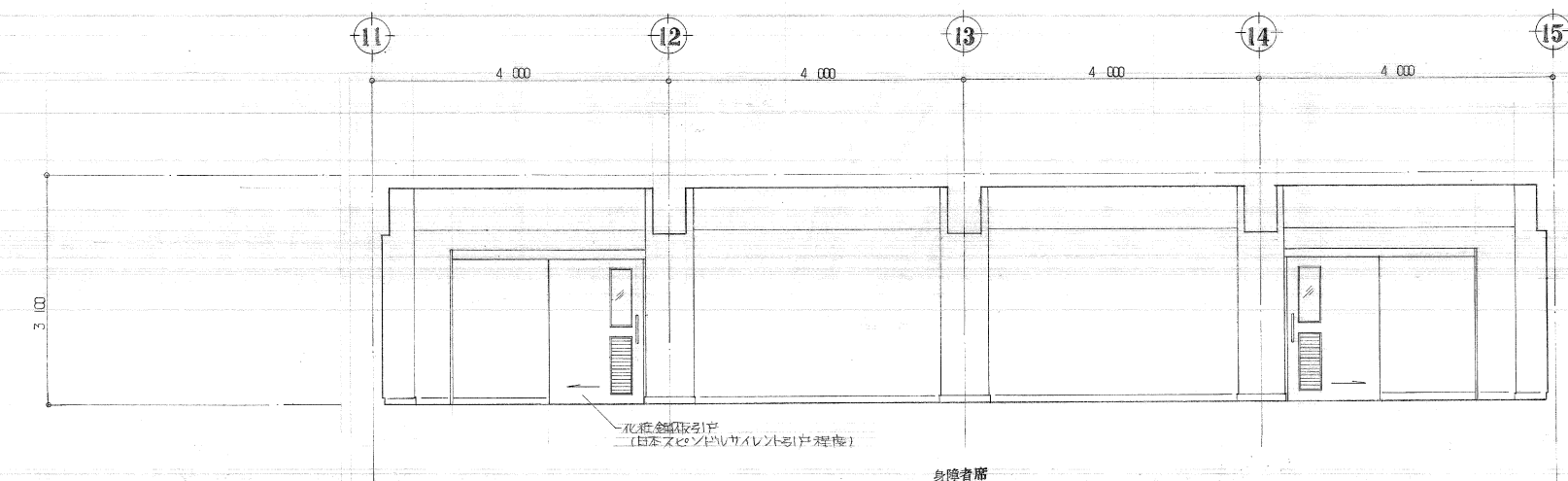
工事名	旧岩手県営野球場解体工事	製 図	担 当	検 印	特記	年 月 日	図面内容	縮尺	区 分	図面番号
					・室名及び仕上げは全体平面図、仕上げ表の表記を正とする。 ・図面記載内容を解体範囲とする。残置とする箇所については特記による。					



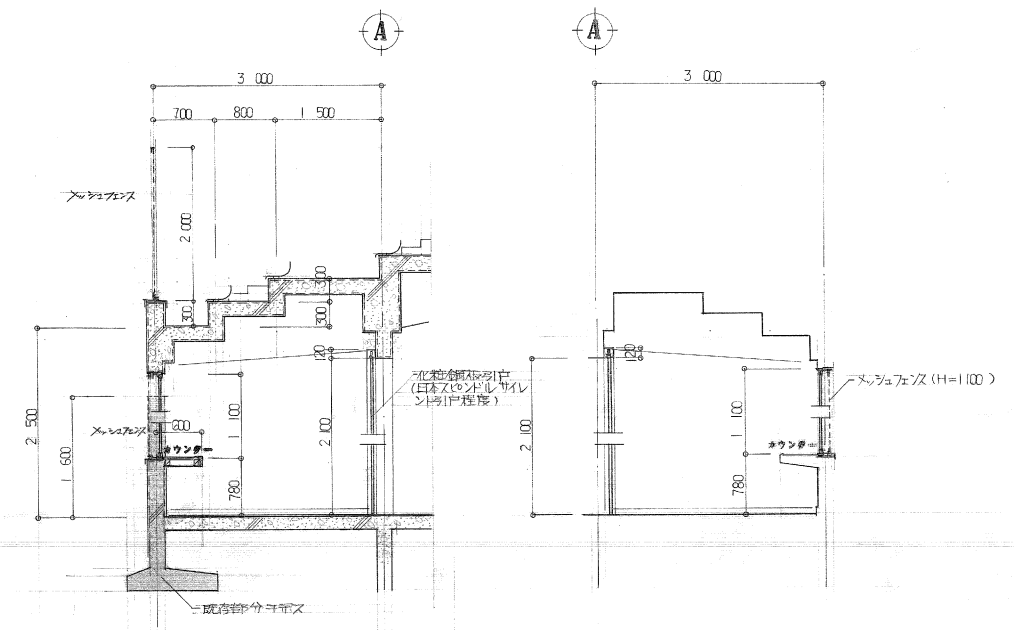
身障者席 平面詳細図 1:50



身障者席 展開図 1:50

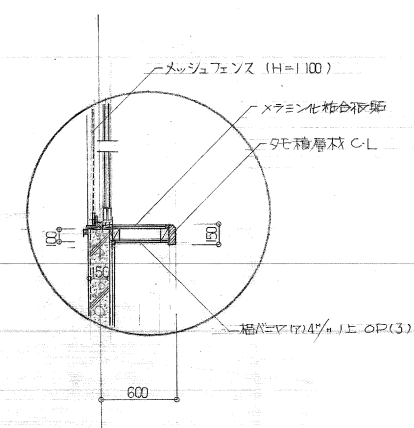


身障者席



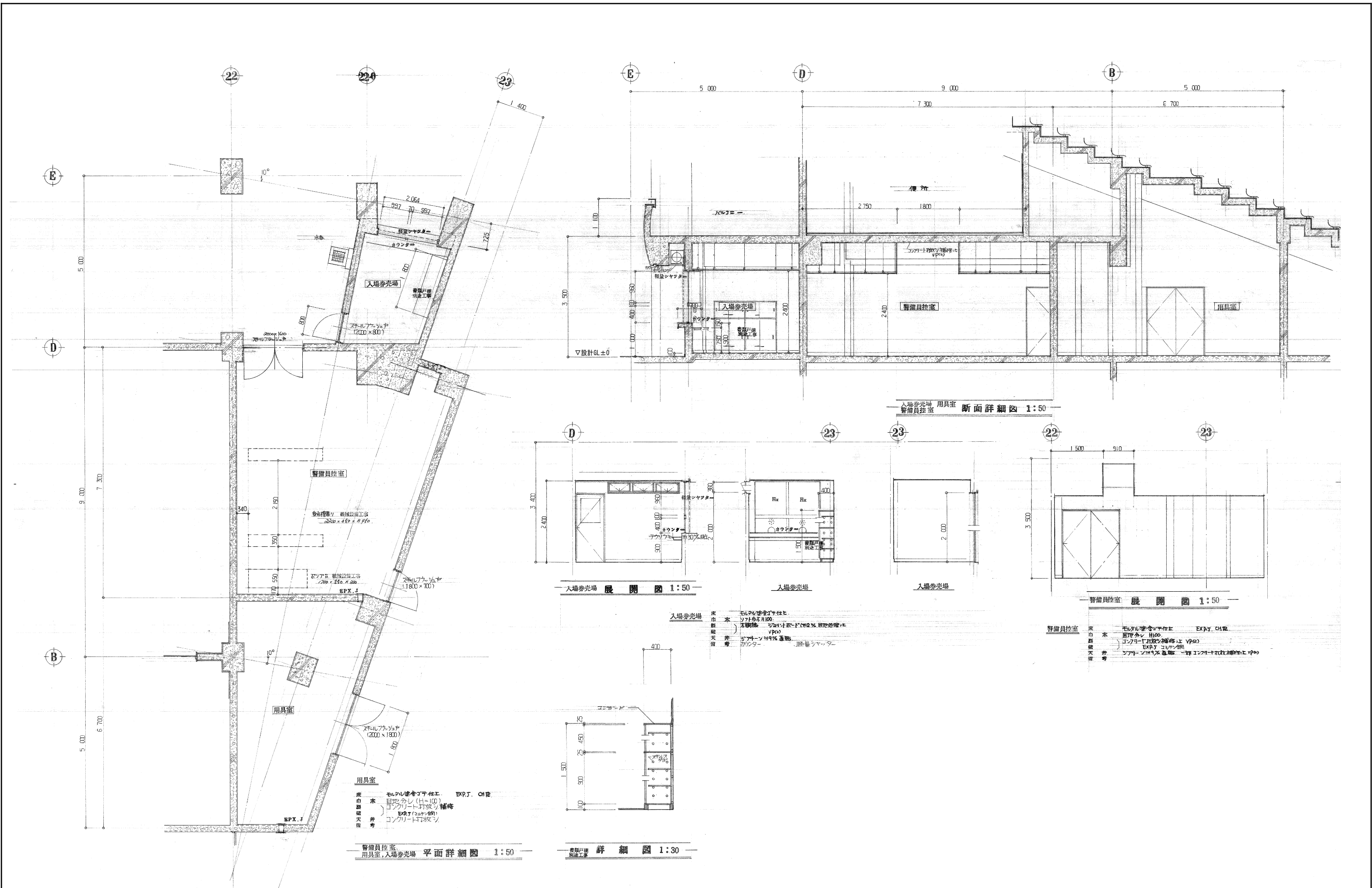
身障者席 断面詳細図 1:50

- 身障者席
- 床 床下コンクリート(200mm厚)
 - 山 山形鋼 H100
 - 壁 化粧金網取付戸(日本スチールサイレント引戸仕様)
 - 天井 化粧金網取付戸(日本スチールサイレント引戸仕様)
 - その他 化粧金網取付戸(日本スチールサイレント引戸仕様)

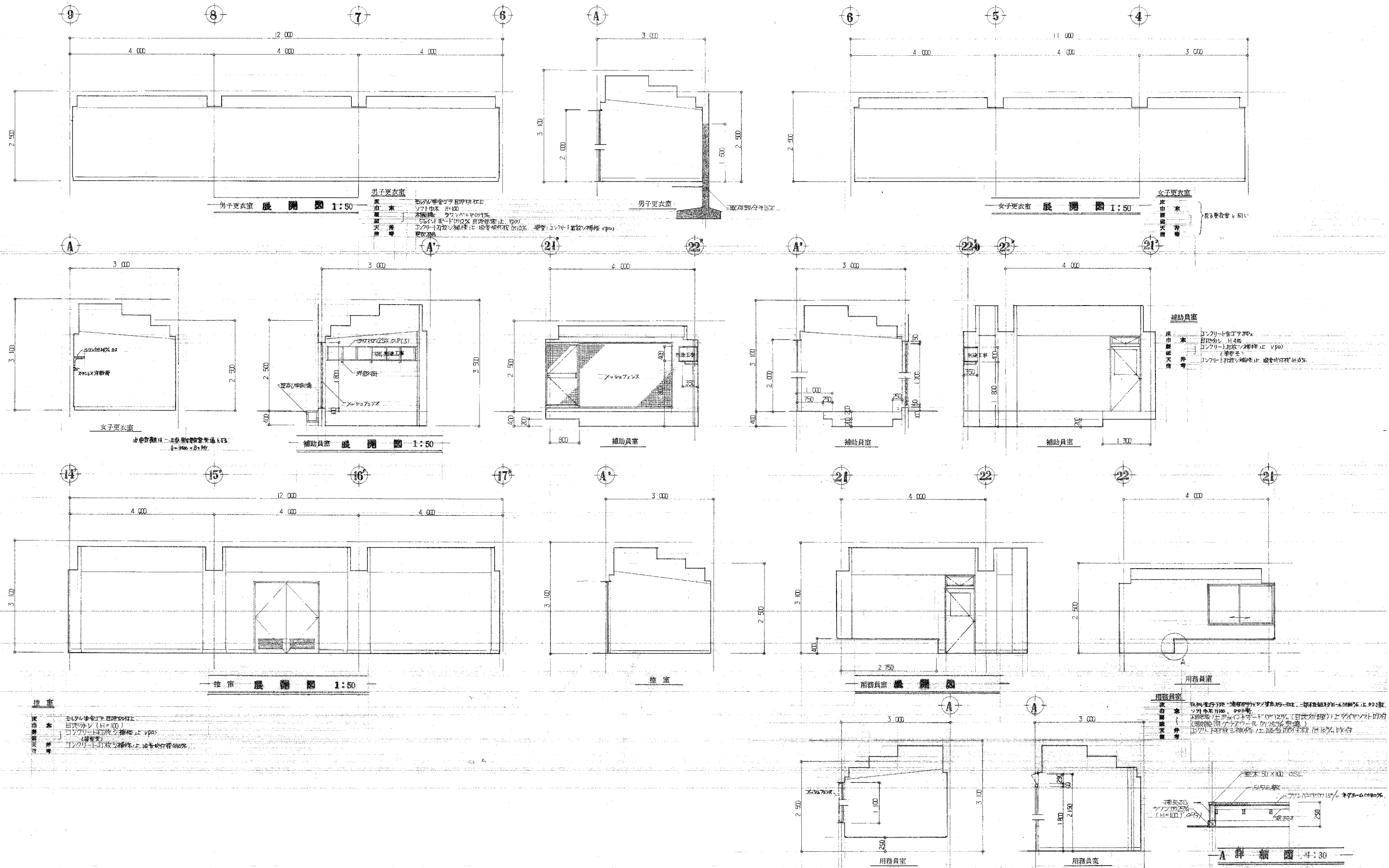


カウンター 詳細図 1:30

工事名	旧岩手県営野球場解体工事	製図	担当	検印	特記 ・室名及び仕上げは全体平面図、仕上げ表の表記を正とする。 ・図面記載内容を解体範囲とする。残置とする箇所については特記による。	年月日	図面内容 身障者席詳細図(解体・撤去図)	縮尺 A1:1/30,50 A3:1/60,100	区分 建築	図面番号 KAS-33
						設計番号				



工事名	旧岩手県営野球場解体工事	製図	担当	検印	特記	年月日	図面内容	縮尺	区分	図面番号
					<ul style="list-style-type: none"> ・室名及び仕上げは全体平面図、仕上げ表の表記を正とする。 ・図面記載内容を解体範囲とする。残置とする箇所については特記による。 					
						設計番号				



男子更衣室
 床 珪藻土
 床 木 杉
 壁 珪藻土
 天井 珪藻土
 照明 埋込型

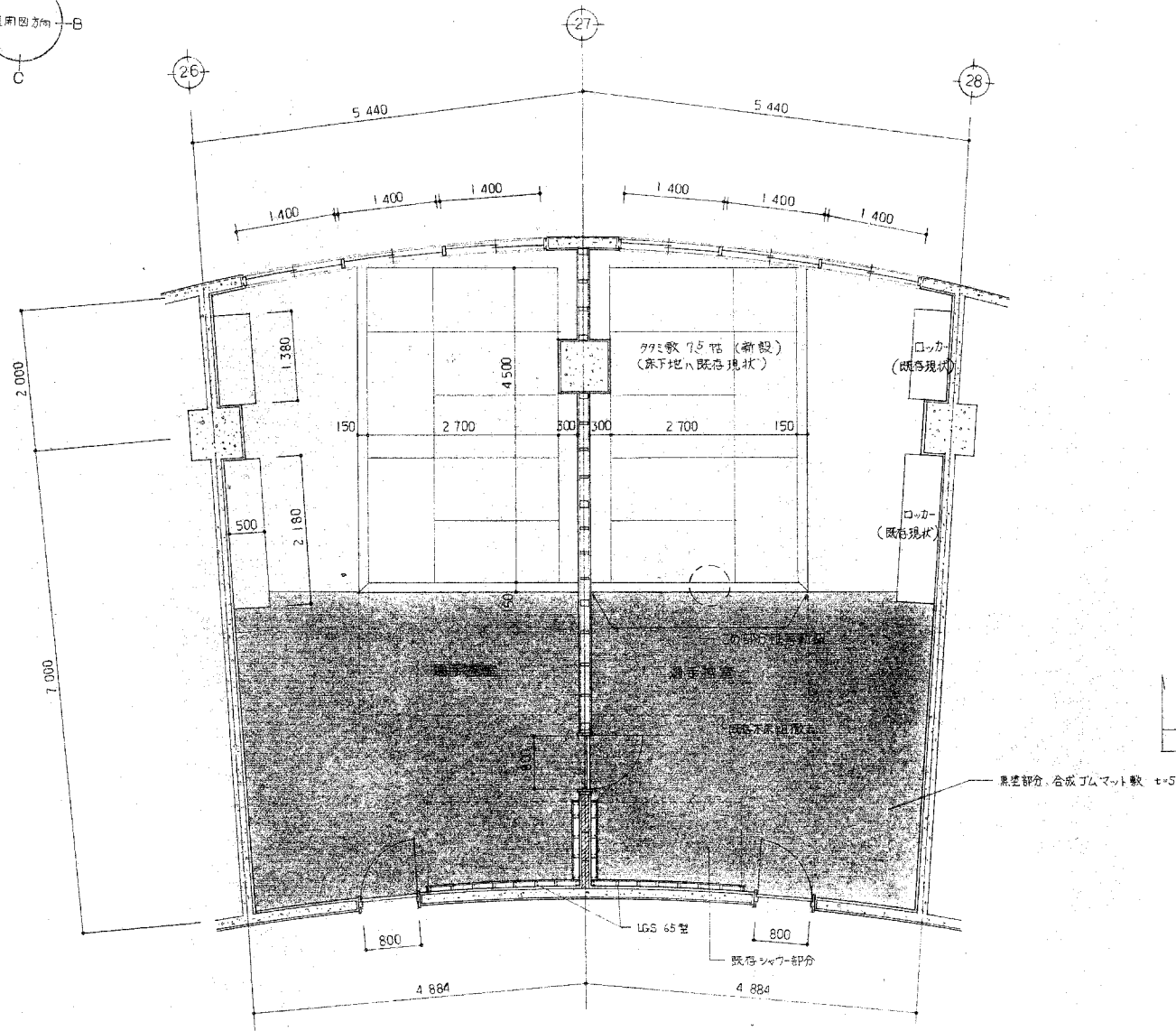
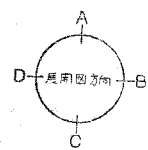
女子更衣室
 床 珪藻土
 床 木 杉
 壁 珪藻土
 天井 珪藻土
 照明 埋込型

補助員室
 床 コルク
 床 木 杉
 壁 コルク
 天井 コルク
 照明 埋込型

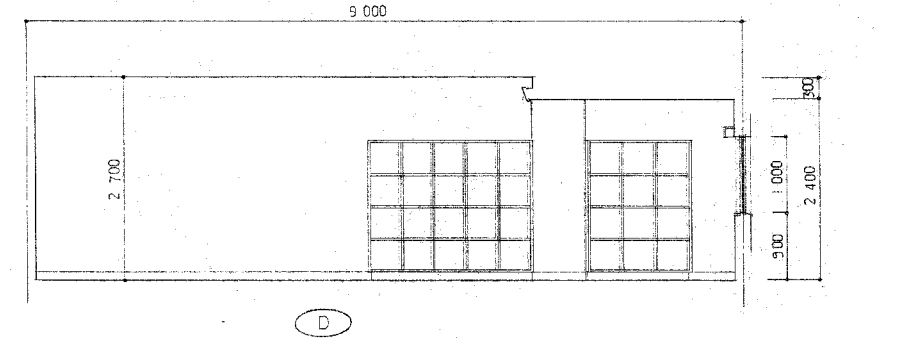
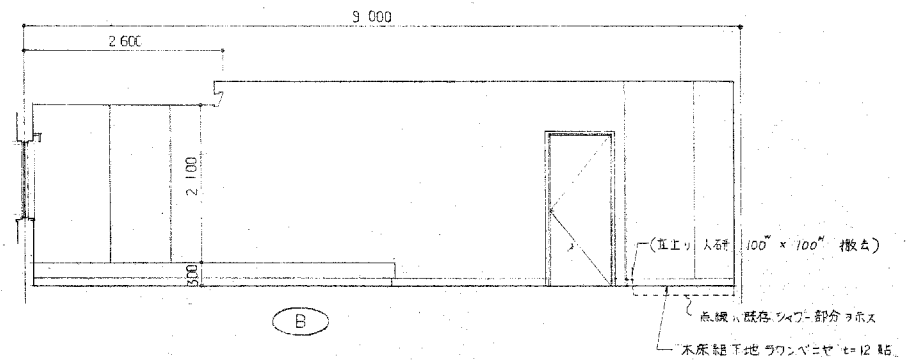
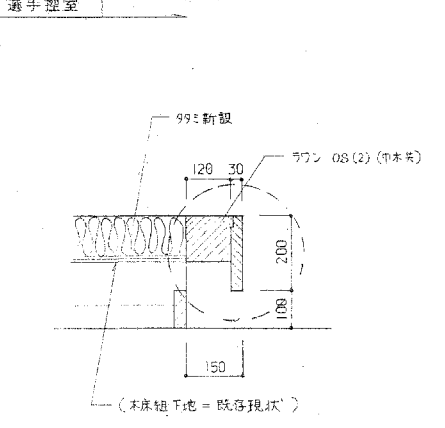
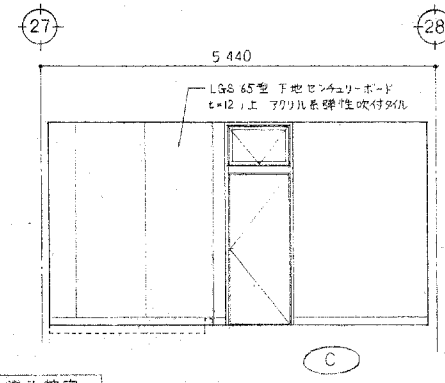
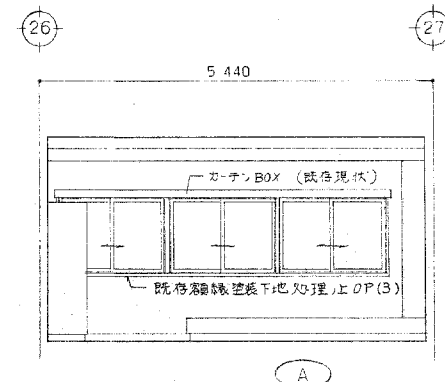
用務員室
 床 コルク
 床 木 杉
 壁 コルク
 天井 コルク
 照明 埋込型

注意
 珪藻土
 珪藻土
 珪藻土
 珪藻土

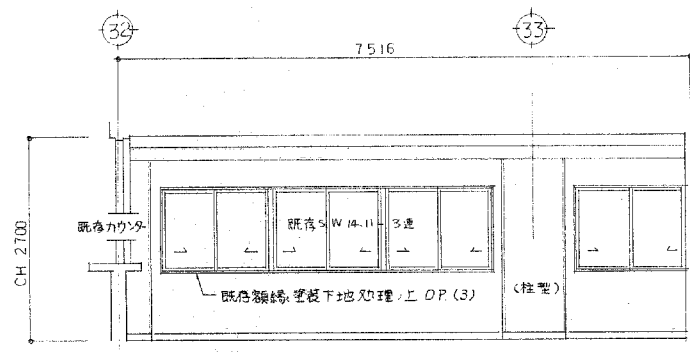
工事名	旧岩手県営野球場解体工事	製図	担当	検印	特記	年月日	図面内容	縮尺	区分	図面番号
					<ul style="list-style-type: none"> ・室名及び仕上げは全体平面図、仕上げ表の表記を正とする。 ・図面記載内容を解体範囲とする。残置とする箇所については特記による。 					



選手控室 平面詳細図 1:50

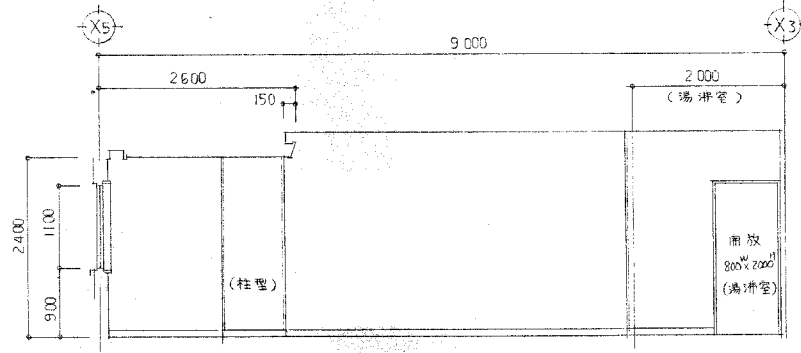


工事名	旧岩手県営野球場解体工事	製図	担当	検印	特記 ・室名及び仕上げは全体平面図、仕上げ表の表記を正とする。 ・図面記載内容を解体範囲とする。残置とする箇所については特記による。	年月日	図面内容 スタジアム メインスタンド 選手控室詳細図 (解体・撤去図)	縮尺 A1:1/50 A3:1/100	区分 建築	図面番号 KAS-37
						設計番号				

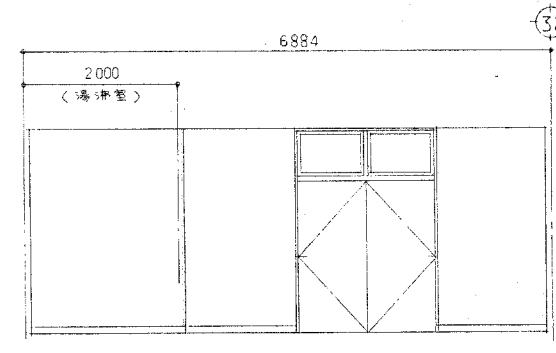


事務室

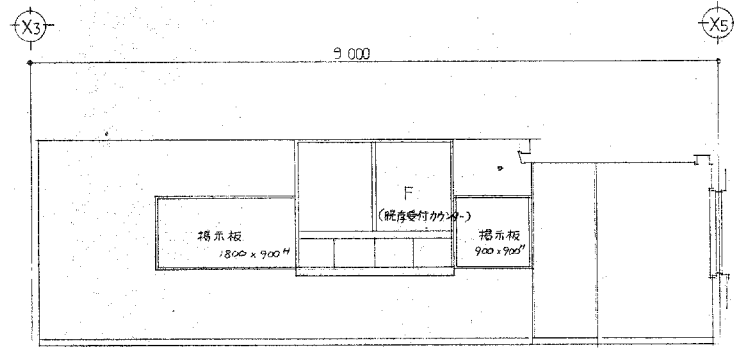
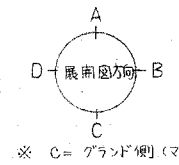
A



B

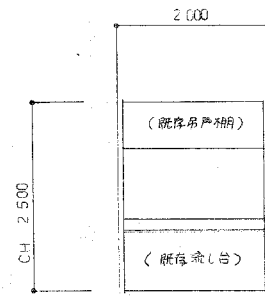


C



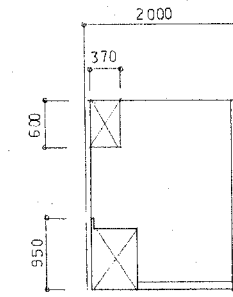
事務室

D

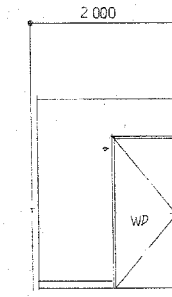


湯沸室

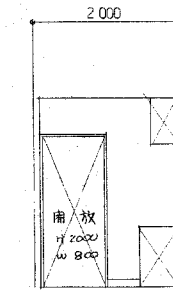
A



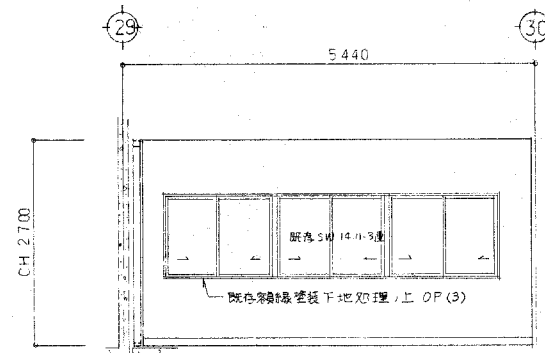
B



C

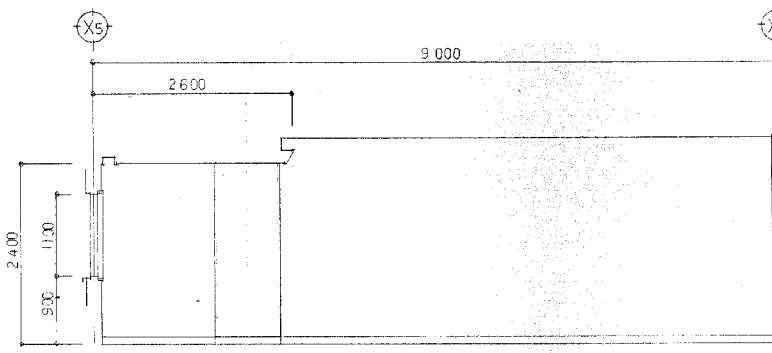


D

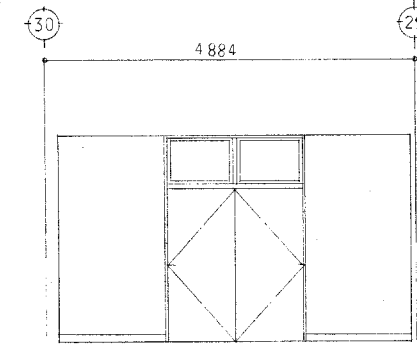


第1会議室

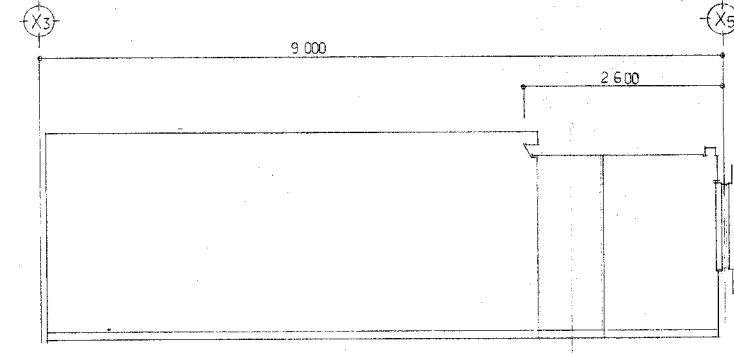
A



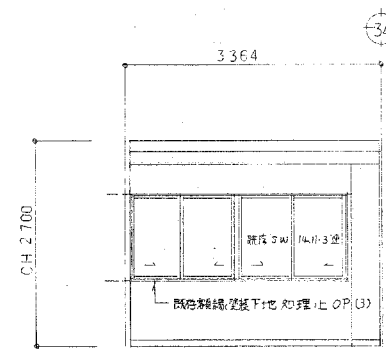
B



C

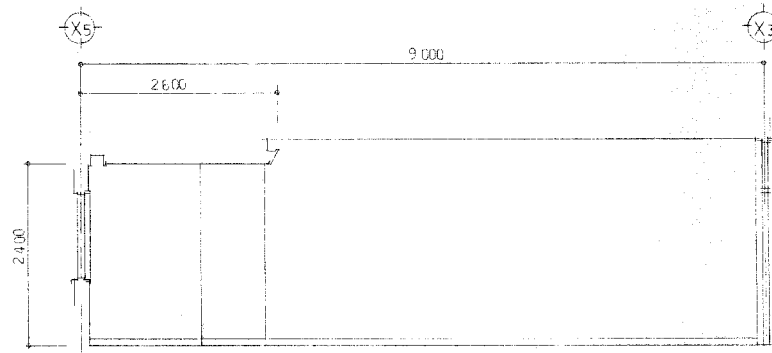


D

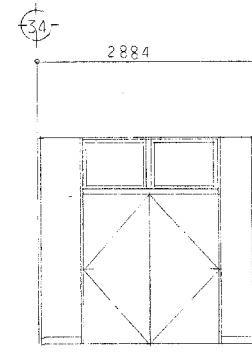


第2会議室

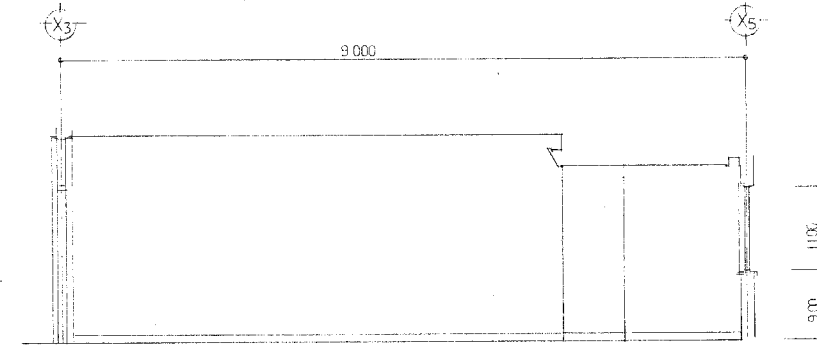
A



B



C



D

工事名 旧岩手県営野球場解体工事

製図 担当 検印

特記
 ・室名及び仕上げは全体平面図、仕上げ表の表記を正とする。
 ・図面記載内容を解体範囲とする。残置とする箇所については特記による。

年月日

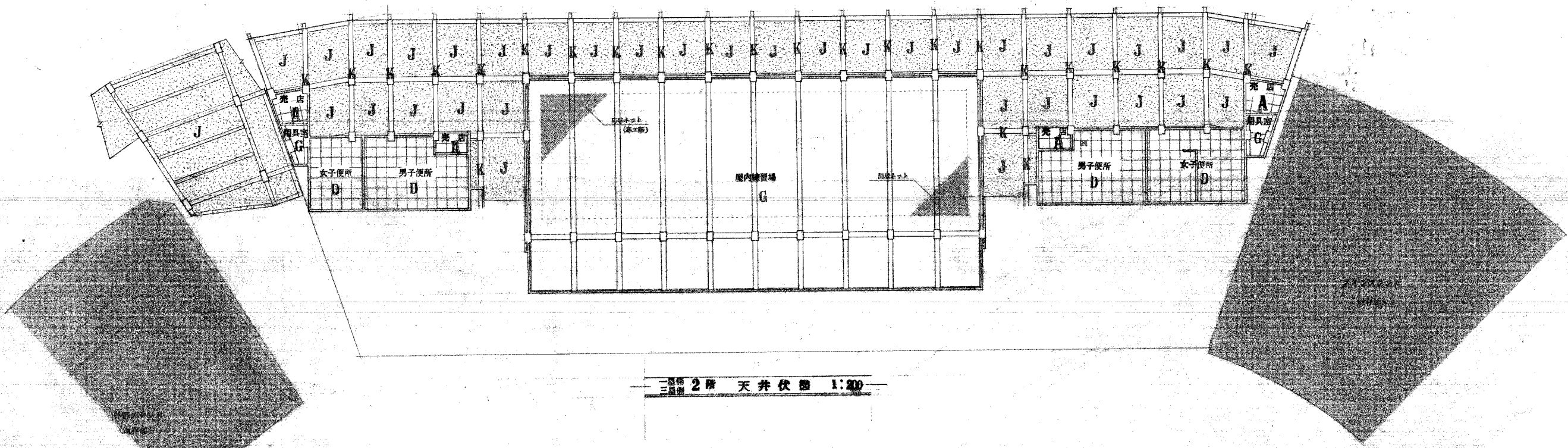
設計番号

図面内容 スタジアム
 マウンド
 事務室・湯沸かし室詳細図
 第一会議室・医務室詳細図
 (解体・撤去図)

縮尺
 A1:1/50
 A3:1/100

区分
 建築

図面番号
 KAS-39



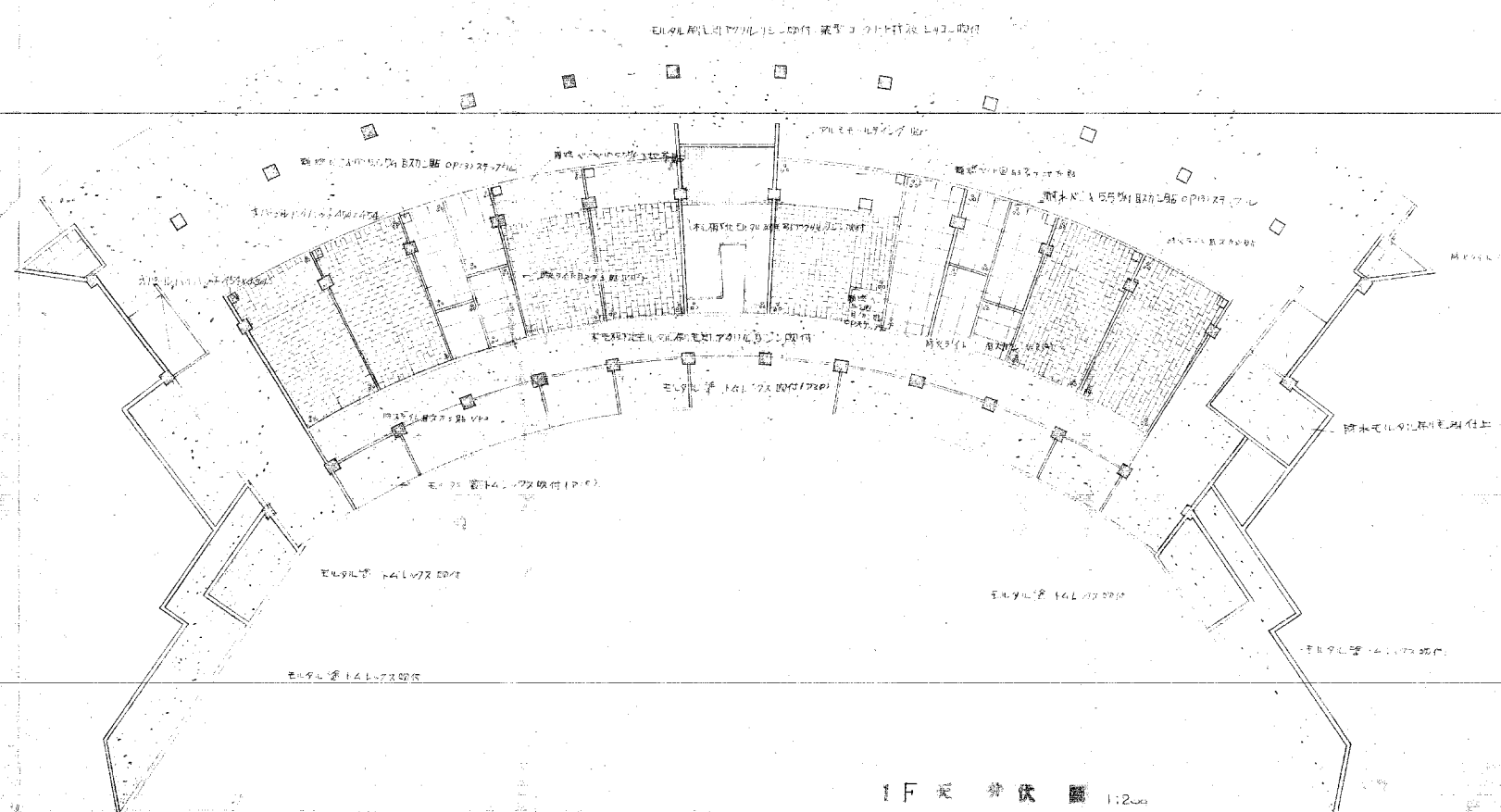
三層側 2階 天井下図 1:200

天井仕上凡例

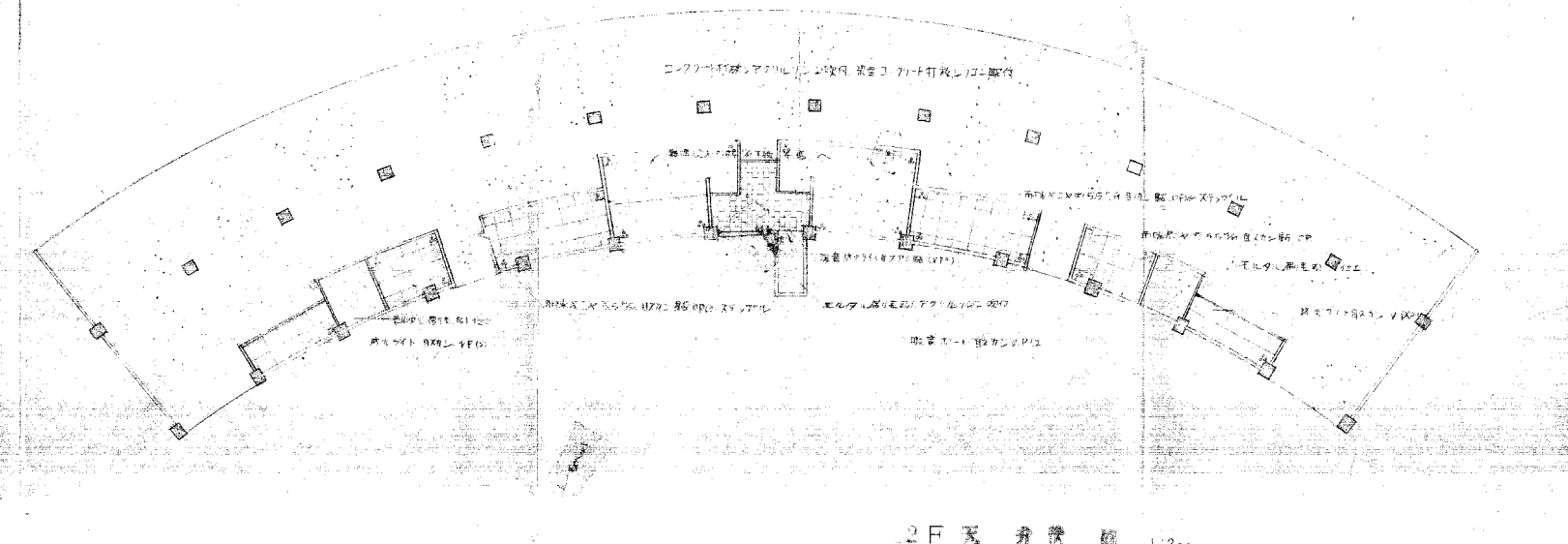
A	コンクリート (90% 量) (405×410... 90×910)	H	カラーガラスモザイク (7) 12%
B	石膏ボード (90% 量) (405×410... 90×910)	I	石膏ボード (90% 量) (405×410... 90×910)
C	コンクリート打敷シロップ上 吹付 (7) 10%	J	コンクリート打敷シロップ上 アクリル系樹脂 (7) 10%
D	ポリカーボネイト (90% 量) (405×410... 90×910)	K	砂利 (中粒) 吹付 (7) 10%
E	石膏ボード (90% 量) (405×410... 90×910)	L	
F	石膏ボード (90% 量) (405×410... 90×910)	M	天井吊钩 (450×450) 位置 (7) 10%
G	コンクリート打敷シロップ	N	天井吊钩 (600×600) 位置 (7) 10%

※天井裏 プラキ等の取付部分は仕上表による。

工事名	旧岩手県営野球場解体工事	製図	担当	検印	特記 ・室名及び仕上りは全体平面図、仕上表の表記を正とする。 ・図面記載内容を解体範囲とする。残置とする箇所については特記による。 ☒ ...天井吊钩口 (450×450) 位置 (7) 10% 位置を示す。	年月日	図面内容 スタジアム 1層・3層側 2階天井伏図 (解体・撤去図)	縮尺 A1:1/200 A3:1/400	区分 建築	図面番号 KAS-41



1F 天井伏図 1:200



2F 天井伏図 1:200

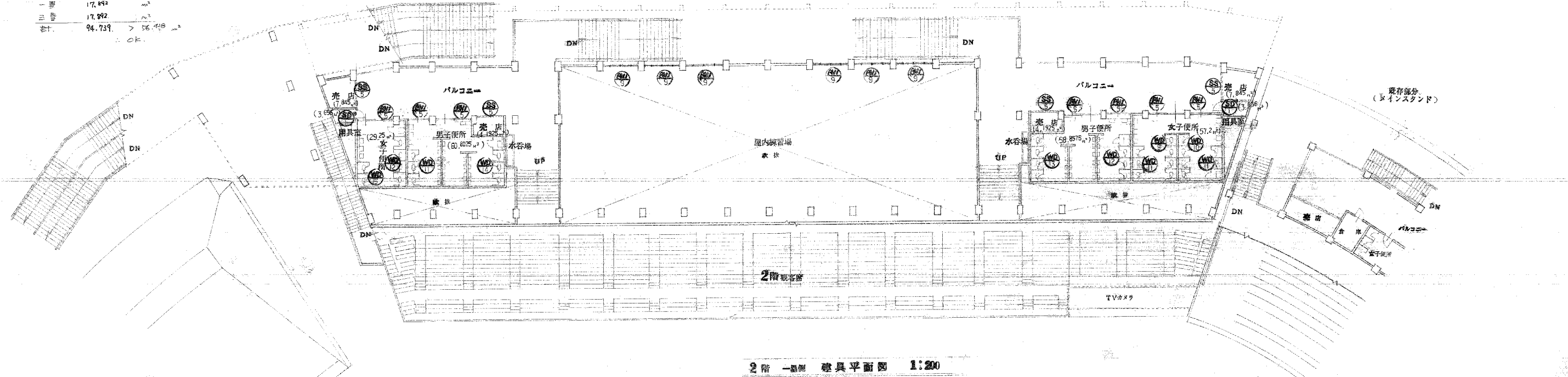
工事名	旧岩手県営野球場解体工事	製図	担当	検印	特記	年月日	図面内容	縮尺	区分	図面番号
					<ul style="list-style-type: none"> ・室名及び仕上げは全体平面図、仕上げ表の表記を正とする。 ・図面記載内容を解体範囲とする。残置とする箇所については特記による。 ☒ …天井点検口(450×450)化粧743の位置を示す。 					
						設計番号				

消防火有区画検討

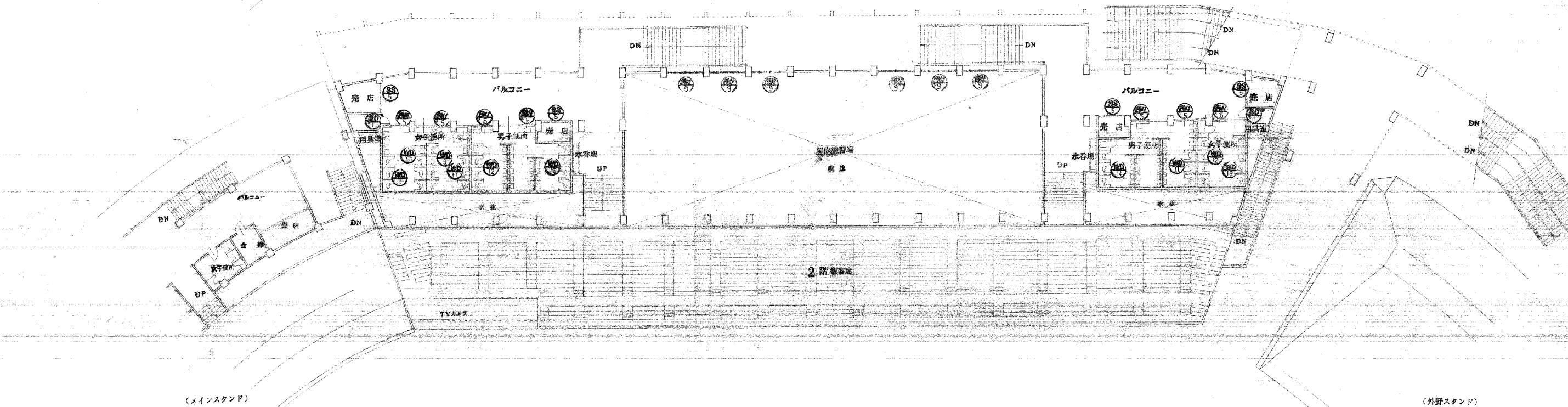
2階建物面積		必要開口面積	
既存	602.92 m ²	必要開口面積	1.692.54 / 30 = 56.418 m ²
一層	544.91 m ²		
三層	544.91 m ²		
計	1.692.54 m ²		
有効開口面積			
既存	58.993 m ²		
一層	17.892 m ²		
三層	17.892 m ²		
計	94.777 m ²		

一層・三層開口面積

男子トイレ	AW-E 77778 (0.7×0.9)×2	= 4.47
女子トイレ	AW-E 77778 (1.2×1.4+1.4×0.9)×2.07	= 10.857
用具室	SD-1' 2.799 (0.7×1.9)×2	= 2.926
計		17.892 × 2 = 35.784

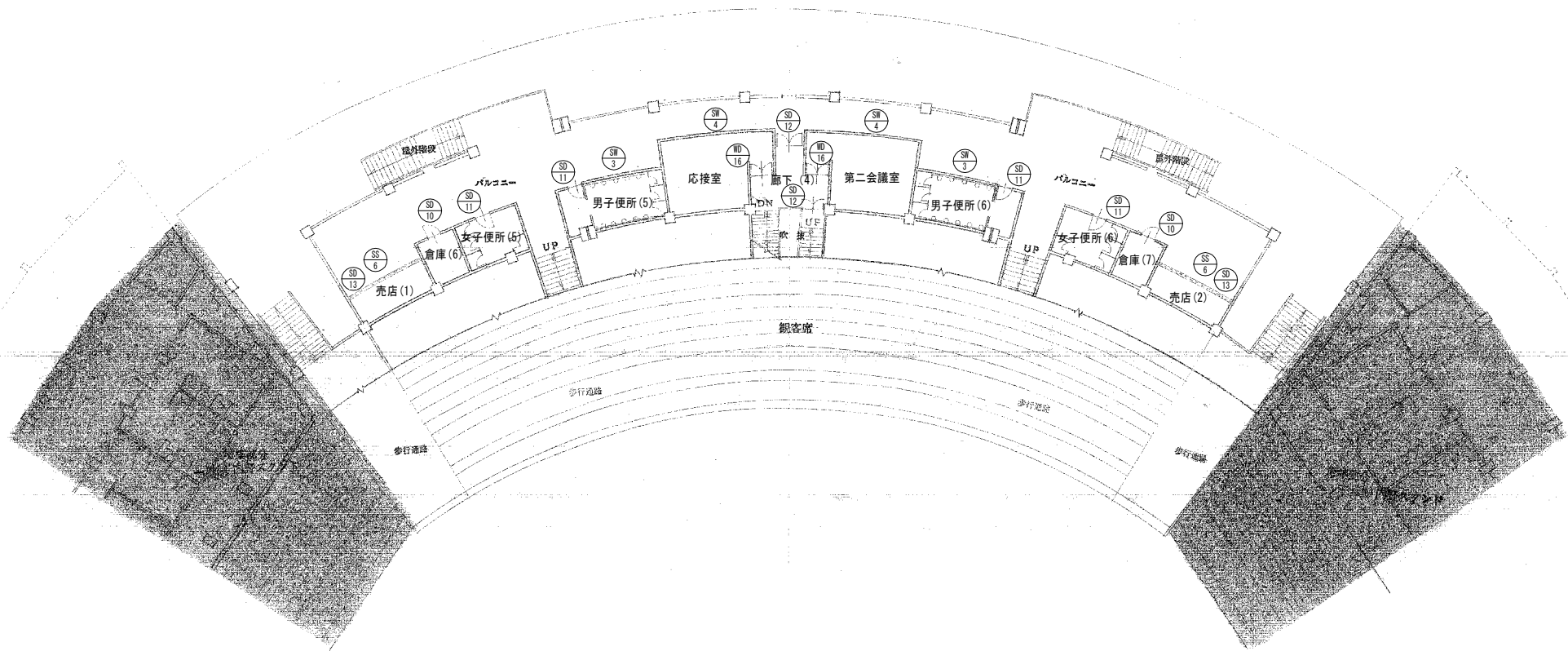


2階 一層側 建具平面図 1:200

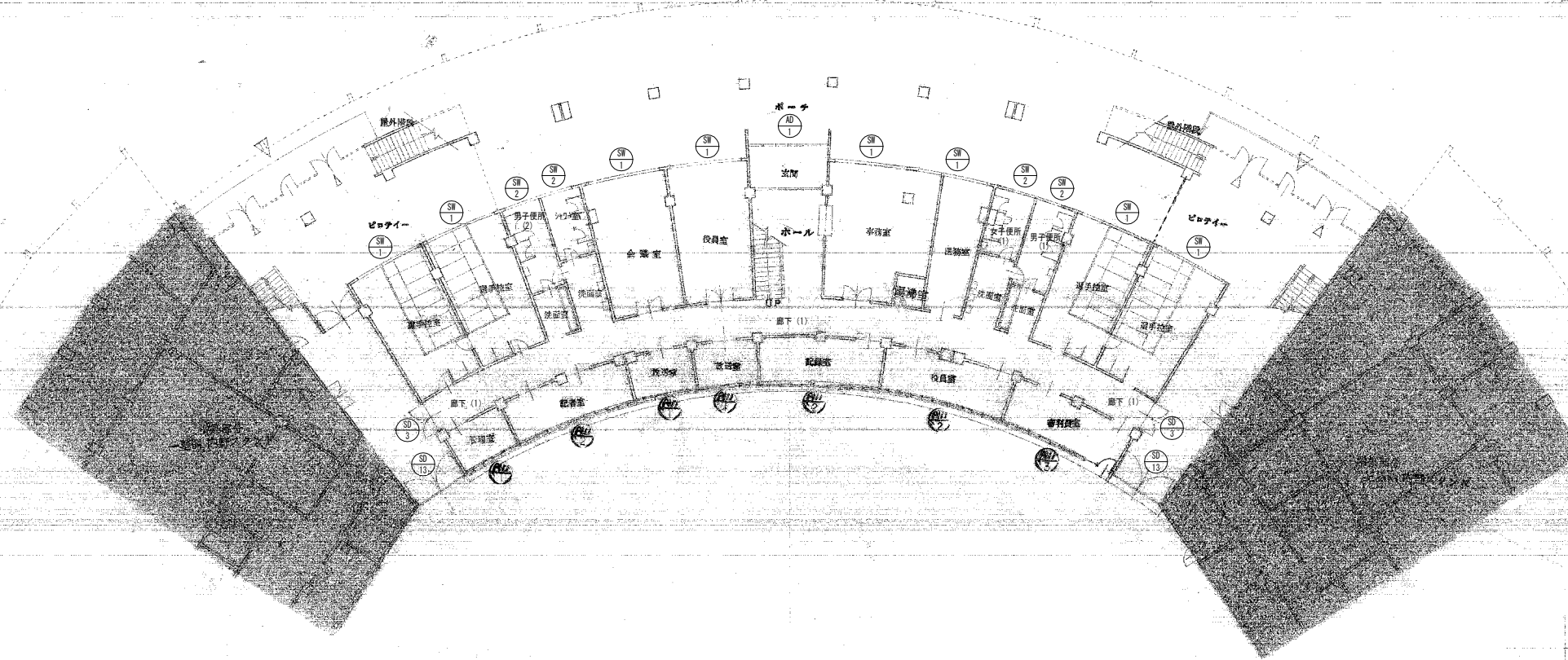


2階 三層側 建具平面図 1:200

工事名	旧岩手県営野球場解体工事	製図	担当	検印	特記 ・室名及び仕上げは全体平面図、仕上げ表の表記を正とする。 ・図面記載内容を解体範囲とする。残置とする箇所については特記による。 SD …… 特定防火設備を示す。煙感運動特定防火シャッター …… 緑地を示す。	年月日	図面内容 スタジアム 1層・3層 2階建具キープラン (解体・撤去図)	縮尺 A1:1/200 A3:1/400	区分 建築	図面番号 KAS-44
						設計番号				



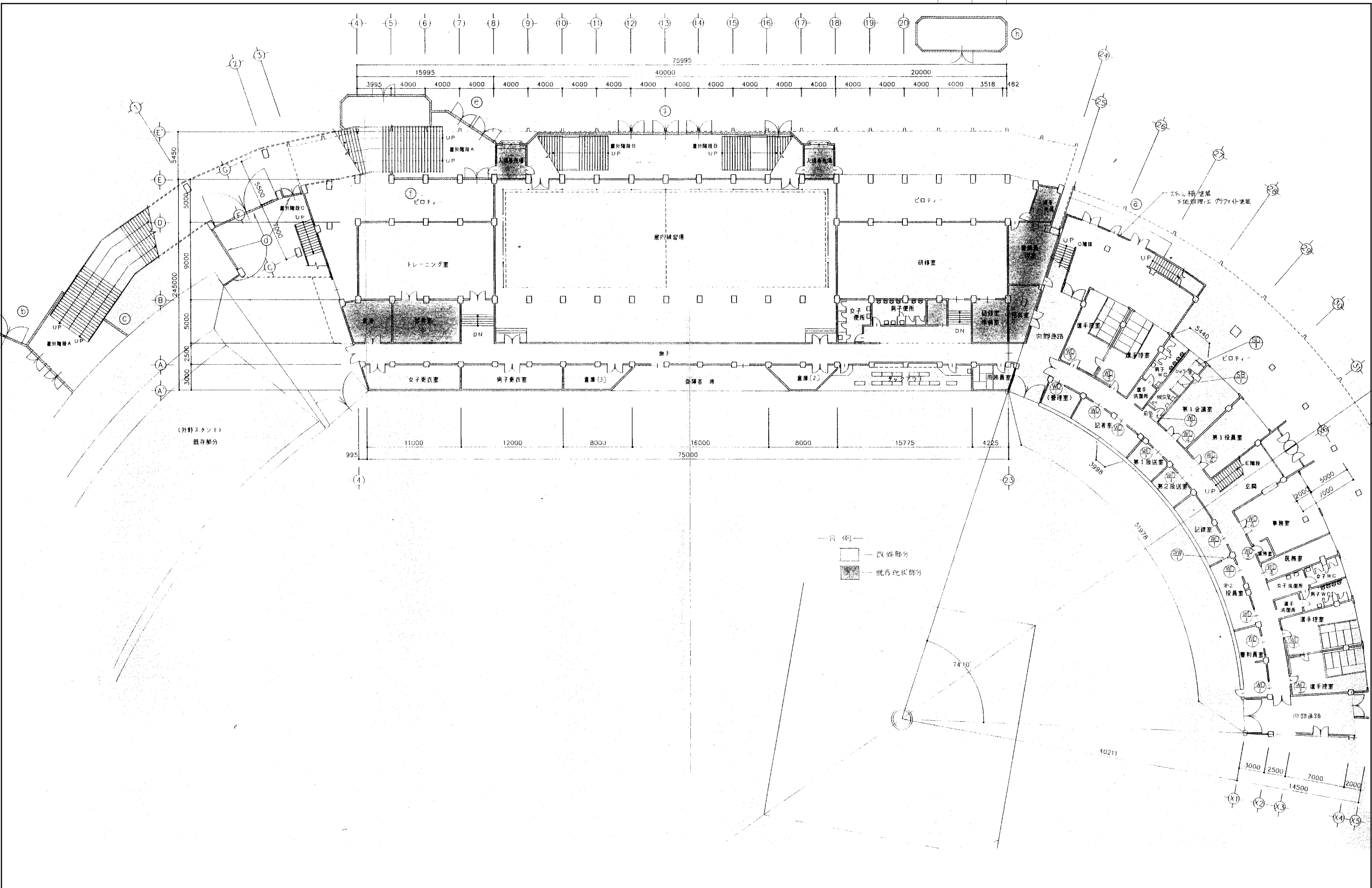
2階 メインスタンド 建具平面図 1:200



1階 メインスタンド 建具平面図 1:200

梅田メインスタンド建具改修

工事名	旧岩手県営野球場解体工事	製図	担当	検印	特記	年月日	図面内容	縮尺	区分	図面番号
					<ul style="list-style-type: none"> ・室名及び仕上げは全体平面図、仕上げ表の表記を正とする。 ・図面記載内容を解体範囲とする。残置とする箇所については特記による。 					
						設計番号	メインスタンド 建具キープNo.1 (解体・撤去図)			



工事名	旧岩手県営野球場解体工事	製図	担当	検印	特記	年月日	図面内容	縮尺	区分	図面番号
					・室名及び仕上げは全体平面図、仕上げ表の表記を正とする。 ・図面記載内容を解体範囲とする。残置とする箇所については特記による。					
						設計番号				

符号 位置	2 身障者用	身障者用	4 入場券売場	入場券売場	5 入場券売場	入場券売場	1 研修室	電気室	4 トレーニング室 研修室	14 男子便所・女子便所 (2階)	1 用務員室
形態 寸法											
形式	北指板板金付 (日本スチールサイレントドア標準)	引違イ窓	外開イ窓 (3扉)	外開イ窓	外開イ窓	外開イ窓 (2扉)	外開イ窓	外開イ窓	外開イ窓	外開イ窓	外開イ窓
材質	北指板板金・若狭型鋼×中釘板	アルミ	鋼	鋼	鋼	鋼	鋼	鋼	鋼	鋼	鋼
仕上	塗装	鋼入り型鋼	鋼	鋼	鋼	鋼	鋼	鋼	鋼	鋼	鋼
硝子	透明硝子	透明硝子	透明硝子	透明硝子	透明硝子	透明硝子	透明硝子	透明硝子	透明硝子	透明硝子	透明硝子
金 具	金具	金具	金具	金具	金具	金具	金具	金具	金具	金具	金具
その他	その他	その他	その他	その他	その他	その他	その他	その他	その他	その他	その他
備考	備考	備考	備考	備考	備考	備考	備考	備考	備考	備考	備考
符号 位置	身障者用	身障者用	8 屋内練習場	12 屋内練習場	20 200	3320	3320	3320	3320	3320	3320
形態 寸法											
形式	面取板引違イ窓 (10扉)	面取板引違イ窓 (10扉)	面取板引違イ窓	面取板引違イ窓	面取板引違イ窓	面取板引違イ窓	面取板引違イ窓	面取板引違イ窓	面取板引違イ窓	面取板引違イ窓	面取板引違イ窓
材質	アルミ	アルミ	鋼	鋼	鋼	鋼	鋼	鋼	鋼	鋼	鋼
仕上	塗装	塗装	鋼	鋼	鋼	鋼	鋼	鋼	鋼	鋼	鋼
硝子	透明硝子	透明硝子	透明硝子	透明硝子	透明硝子	透明硝子	透明硝子	透明硝子	透明硝子	透明硝子	透明硝子
金 具	金具	金具	金具	金具	金具	金具	金具	金具	金具	金具	金具
その他	その他	その他	その他	その他	その他	その他	その他	その他	その他	その他	その他
備考	備考	備考	備考	備考	備考	備考	備考	備考	備考	備考	備考
符号 位置	2	2	15	15	10	5	1	5	1	5	1
形態 寸法											
形式	面取板引違イ窓	面取板引違イ窓	面取板引違イ窓	面取板引違イ窓	面取板引違イ窓	面取板引違イ窓	面取板引違イ窓	面取板引違イ窓	面取板引違イ窓	面取板引違イ窓	面取板引違イ窓
材質	鋼	鋼	鋼	鋼	鋼	鋼	鋼	鋼	鋼	鋼	鋼
仕上	鋼	鋼	鋼	鋼	鋼	鋼	鋼	鋼	鋼	鋼	鋼
硝子	透明硝子	透明硝子	透明硝子	透明硝子	透明硝子	透明硝子	透明硝子	透明硝子	透明硝子	透明硝子	透明硝子
金 具	金具	金具	金具	金具	金具	金具	金具	金具	金具	金具	金具
その他	その他	その他	その他	その他	その他	その他	その他	その他	その他	その他	その他
備考	備考	備考	備考	備考	備考	備考	備考	備考	備考	備考	備考

符号	5	1	1	1	8	1
位置	天場燈光	入場燈光	砂置場	砂置場	売店	発電機室
形状						
形式	軽量シーマター (スラスト0%)	同左	電動重量シーマター (スラスト15%)	同左	軽量シーマター (スラスト0%)	アルミガラリ
材質	スチール	同左	同左	同左	同左	アルミ
仕上			○.P(2)			
寸法						
金具						
その他	メーカー標準一式					乙種防火戸
備考	レベル、マダサ、砂取、ステンレス ϕ 15					積層鋼(ステンレス)、スライド 両面付。
符号	1	1	4	1	1	1
位置	トレーニング室	用務員室	1階 男子便所、女子便所	研修室、研修室準備室	1階 女子便所	1階 男子便所
形状						
形式	同左	同左	同左	同左	同左	同左
材質	高圧シート	同左	同左	同左	同左	同左
仕上	○.P(3)	同左	同左	同左	同左	同左
寸法						
金具	スリッパ、上り付付	スリッパ	同左	同左	同左	同左
その他	ステンレスT番(3枚付)	同左	同左	同左	同左	同左
備考	別紙ガラリ	同左	別紙、押付、ガラリ	引付	同左	同左
符号	1	2	2	6	4	
位置	1階 女子便所	2階 女子便所	2階 女子便所	2階 男子便所、女子便所	2階 男子便所、女子便所	
形状						
形式	トイレアース	同左	同左	同左	同左	
材質	全館鋼板 ϕ 0.8% \times 1.0% \times 1.0% (黒鉛鋼板ハチクワ \times 70 \times 70 \times 1.0% \times 40%) ※扉部以外行ワロック	同左	同左	同左	同左	
仕上	同左	同左	同左	同左	同左	
寸法						
金具	ラバリーロック ストライト	同左	同左	同左	同左	
その他	ラバリーヒンジ	同左	同左	同左	同左	
備考	足置物・壁ツキ・鏡ツキ ϕ 40 \times 20 (ステンレス製) 他一式	同左	同左	同左	同左	

符号 位置数	2 2階 男子便所		2 2階 男子便所		2 2階 女子便所		
形態 寸法							
形式	トイレブース		同 左		同 左		
材種	全桧合板(ワ0.8%) パネル (黒メッシュハレーションフロア(約40%))		同 左		同 左		
仕上	※扉部以外行アリツク						
硝子							
金物	3バトリロックストライク		同 左		同 左		
その他	カトリロック		同 左		同 左		
備考	良質な・厚ツナギ・強クナキ 40x20 (ステンレス製) 他一式		同 左		同 左		
符号 位置数	14	1	5	2	2	1	1
形態 寸法							
形式	挿入両面ステンレスフレーム	挿入両面ステンレスフレーム	△	挿入両面ステンレスフレーム	挿入両面ステンレスフレーム	挿入両面ステンレスフレーム	挿入両面ステンレスフレーム
材種	スチール	△	△	△	△	△	△
仕上	OP	△	△	△	△	△	△
硝子	挿入型(約6%)	△	△	△	△	△	△
金物	シロダール錠(4ヶ所)	△	△	△	△	△	△
その他	ステンレス釘3本	△	△	△	△	△	△
備考	D.C	D.C、D.F. カタチ調整	D.C カタチ調整	△	△	D.C (ストッパー)	D.C、セーサー(バー)
符号 位置数	1 1階・3階 屋内運動場						
形態 寸法							
形式	防球フェンス						
材種	スチール						
仕上	OP						
硝子	-						
金物	留めアングル、付属金物一式						

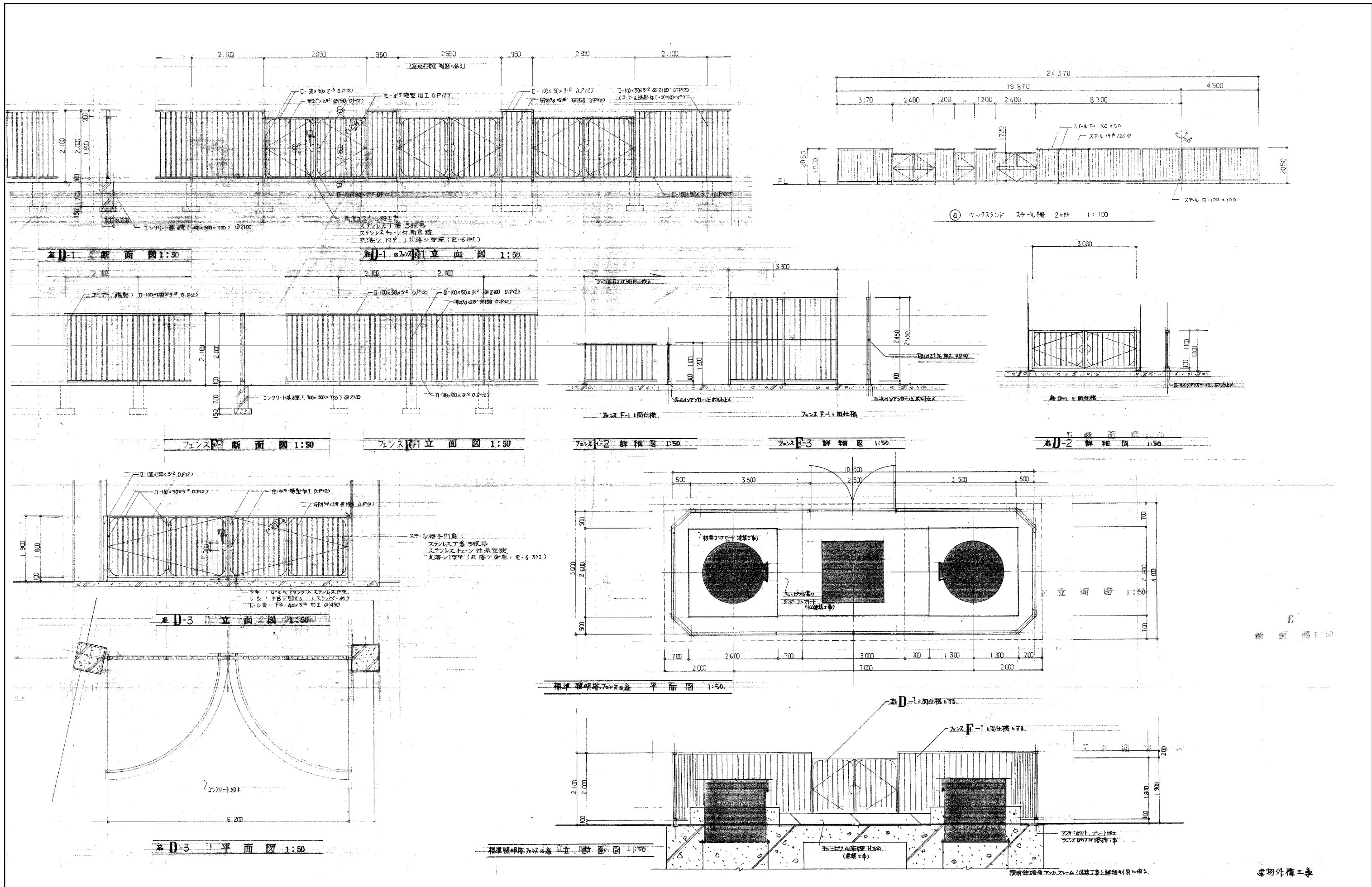
工事名	旧岩手県営野球場解体工事	製図	担当	検印	特記	年月日	図面内容	縮尺	区分	図面番号
					・室名及び仕上げは全体平面図、仕上げ表の表記を正とする。 ・図面記載内容を解体範囲とする。残置とする箇所については特記による。					
						設計番号				

符号 位置	3 管理室、放送室	3 記者室、記録室、役員室、選手室	1 選手室
形式 材種 仕上 硝子 金物 丁番 その他 備考	両開き×縦2連引違い アルミ (カー) 引違い 納入トメイ クレセント	両開き、巾違い×縦4連引違い 同左 同左 同左	片開き付アルミ 同左 クレセント、シリンダー錠

符号・数	WD-1 10	WD-2 1	WD-3 5	WD-4 4	WW-1 1
位置	X2連り	脱衣室前室	選手控室、湯沸室	第1会議室、第1役員室、手洗室、更衣室	記者室
形式 材種 仕上 硝子 金物 丁番 その他 備考	建具材：既存現状 引違いフラッシュUP ポリエステル化粧合板 トメイ t=3 引手 ガラリ付	片開きフラッシュUP 全左 型板 t=4 ステンレスt=3板 D.C ガラリ付	建具材：既存現状 湯沸室：ランマ付 片開きフラッシュUP 全左 型板 t=4 D.C ガラリ付	建具材：既存現状 両開きフラッシュUP 全左 型板 t=4 D.C フランス錠 ガラリ付	引違いガラス戸 枠：ラワン トメイ t=5 ハロマレール

符号・数	SB-1 1	SD-1 1
位置	シャワー室	シャワー室
形式 材種 仕上 硝子 金物 丁番 その他 備考	シャワーブース FRP メーカー指定金物一式	片開きフラッシュUP ステンレス 杉田ベース カス96品種口 取替品

工事名	旧岩手県営野球場解体工事	製図	担当	検印	特記	年月日	図面内容	縮尺	区分	図面番号
					・室名及び仕上げは全体平面図、仕上げ表の表記を正とする。 ・図面記載内容を解体範囲とする。残置とする箇所については特記による。					



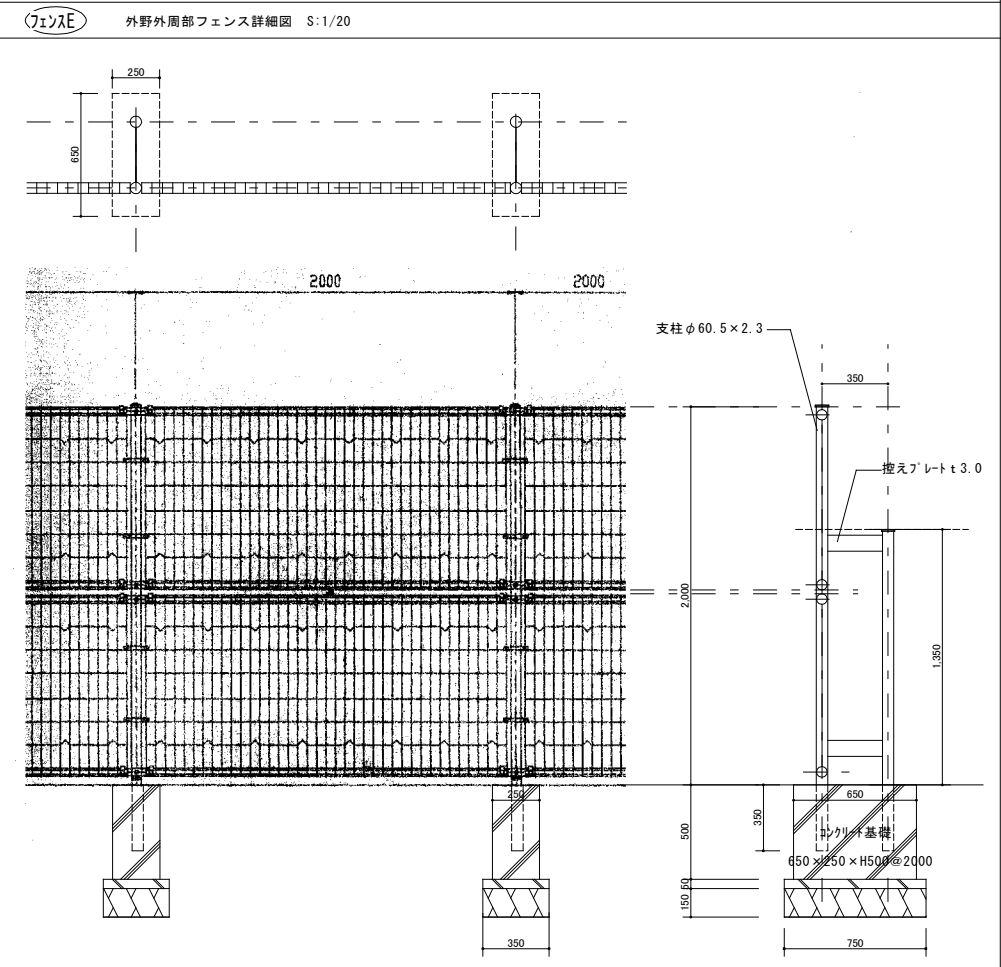
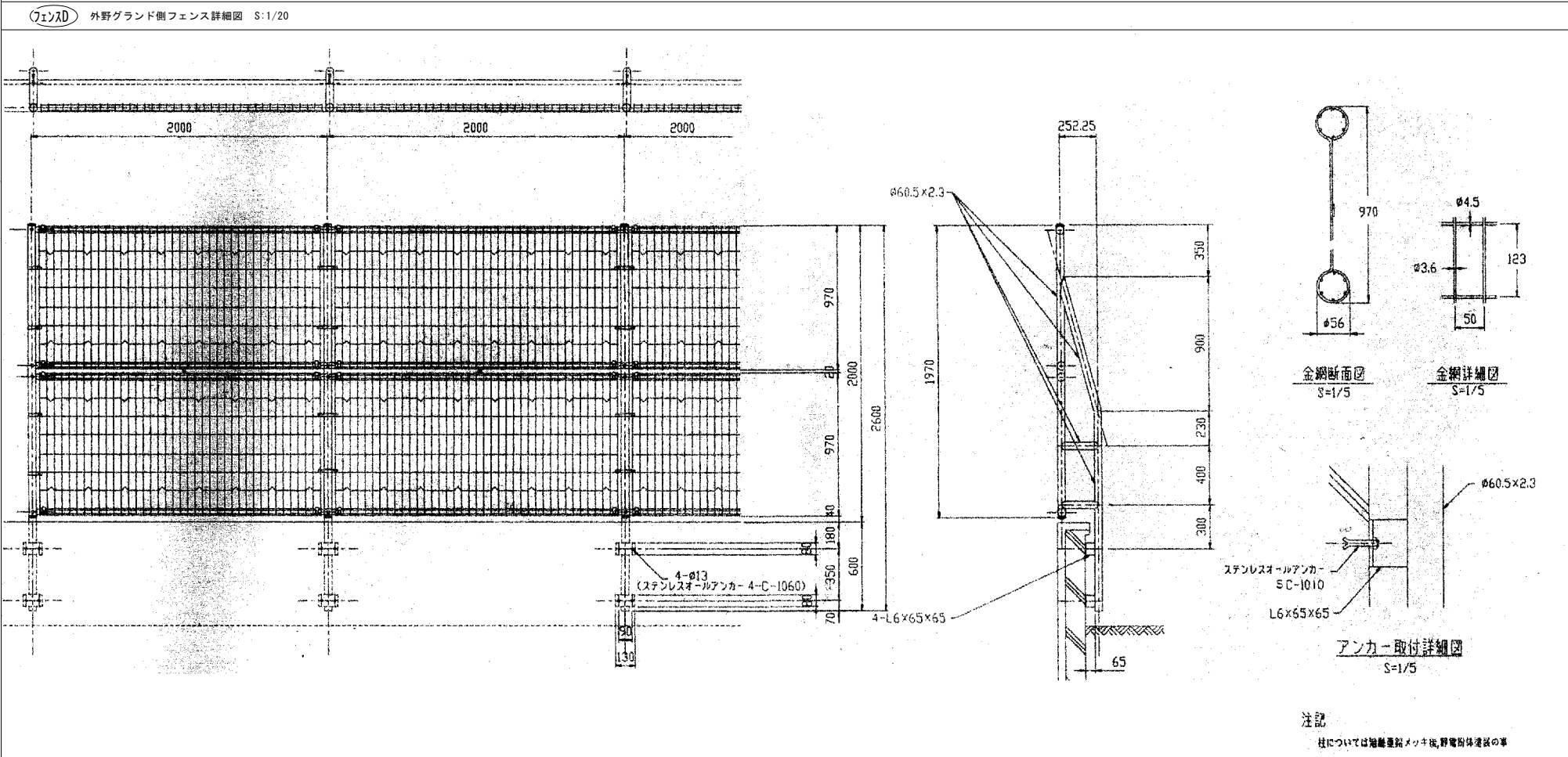
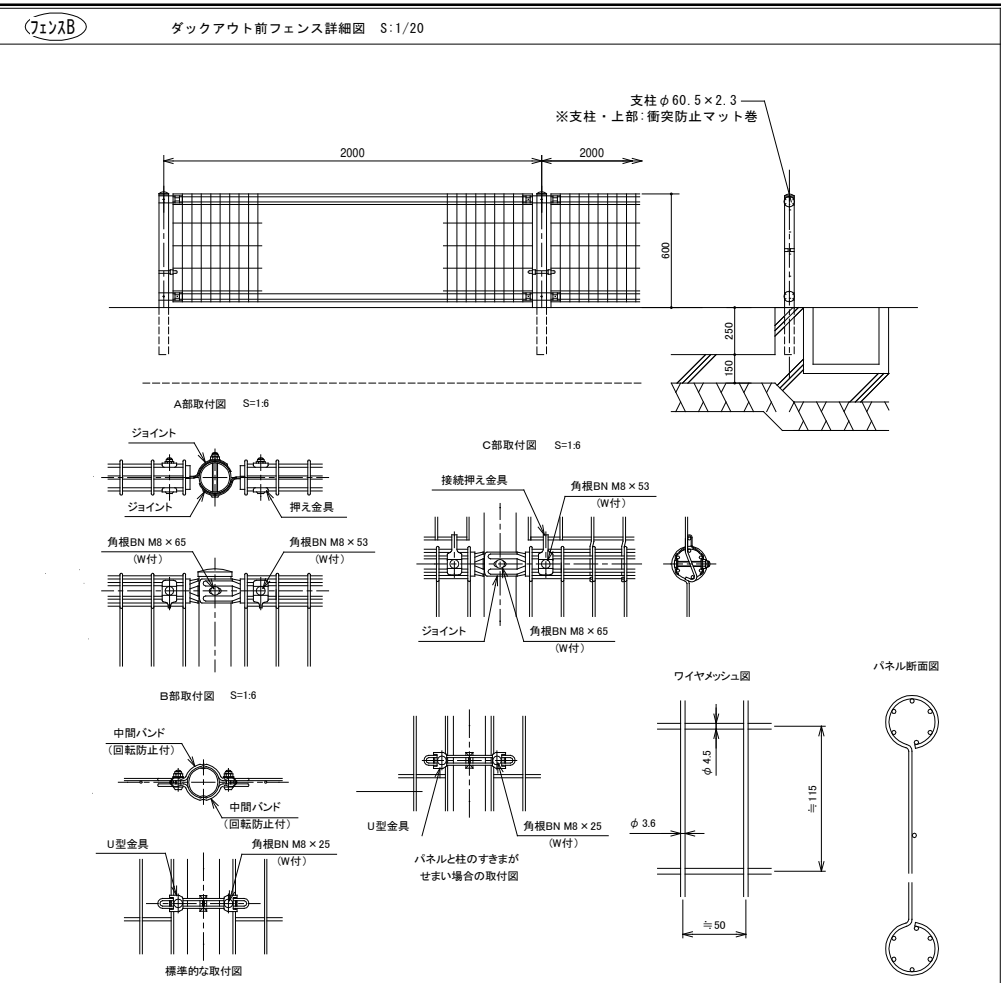
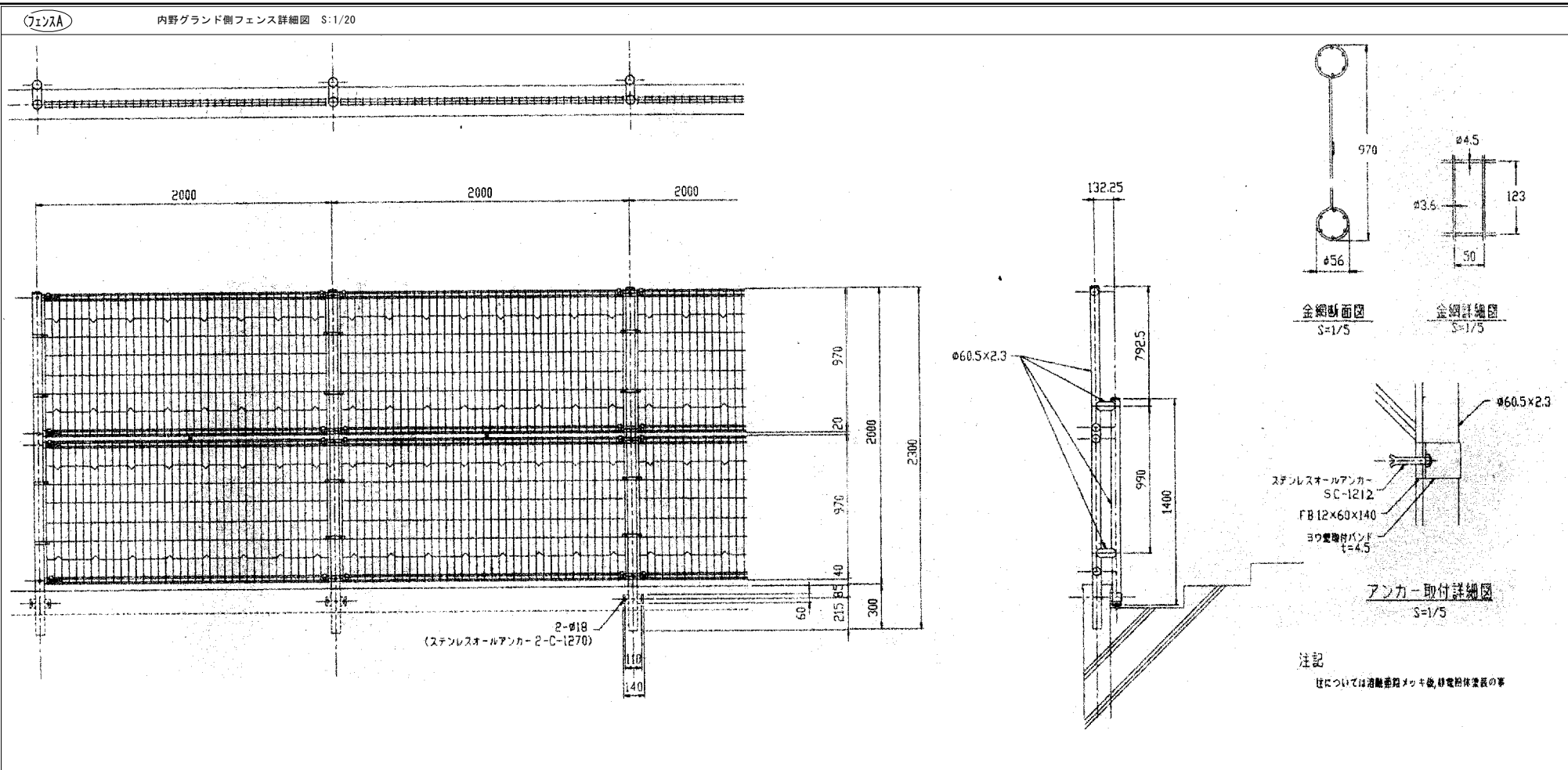
工事名	旧岩手県営野球場解体工事	製図	担当	検印	特記 ・室名及び仕上げは全体平面図、仕上げ表の表記を正とする。 ・図面記載内容を解体範囲とする。残置とする箇所については特記による。	年月日	図面内容	縮尺	区分	図面番号
										設計番号

建築物外構工事

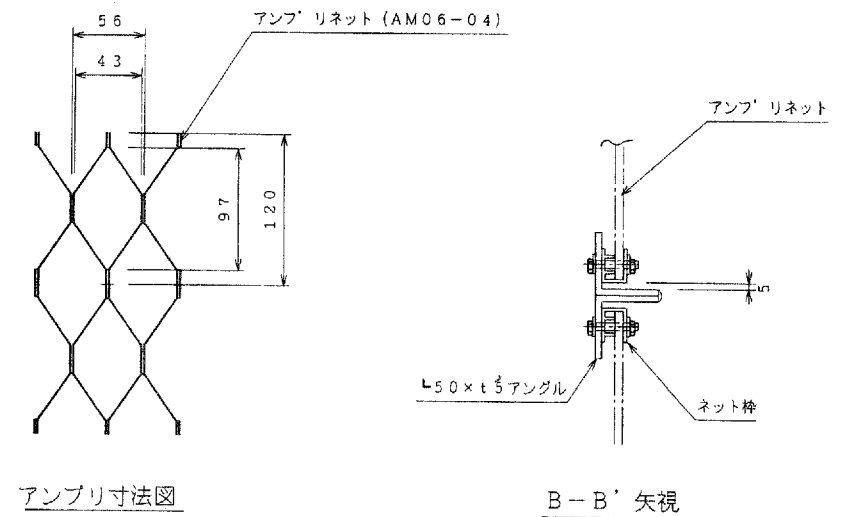
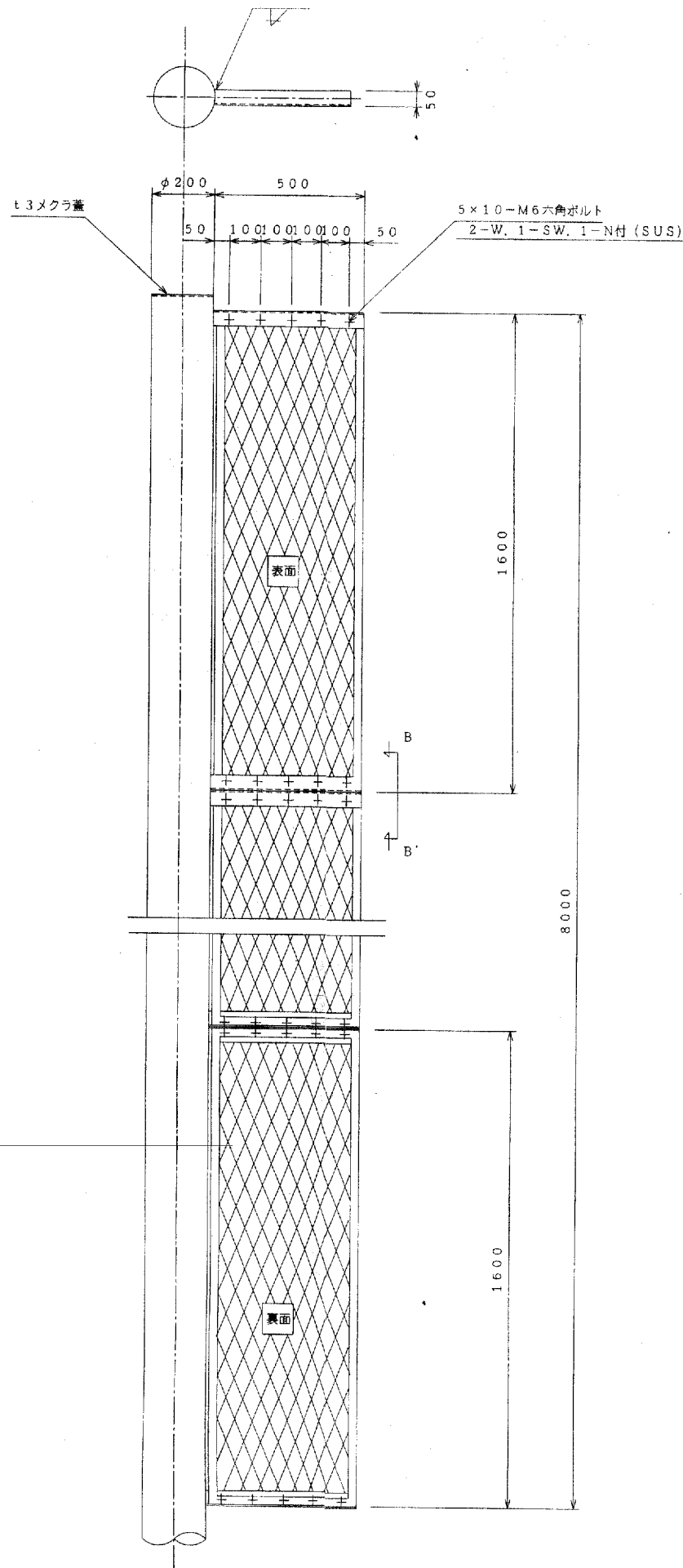
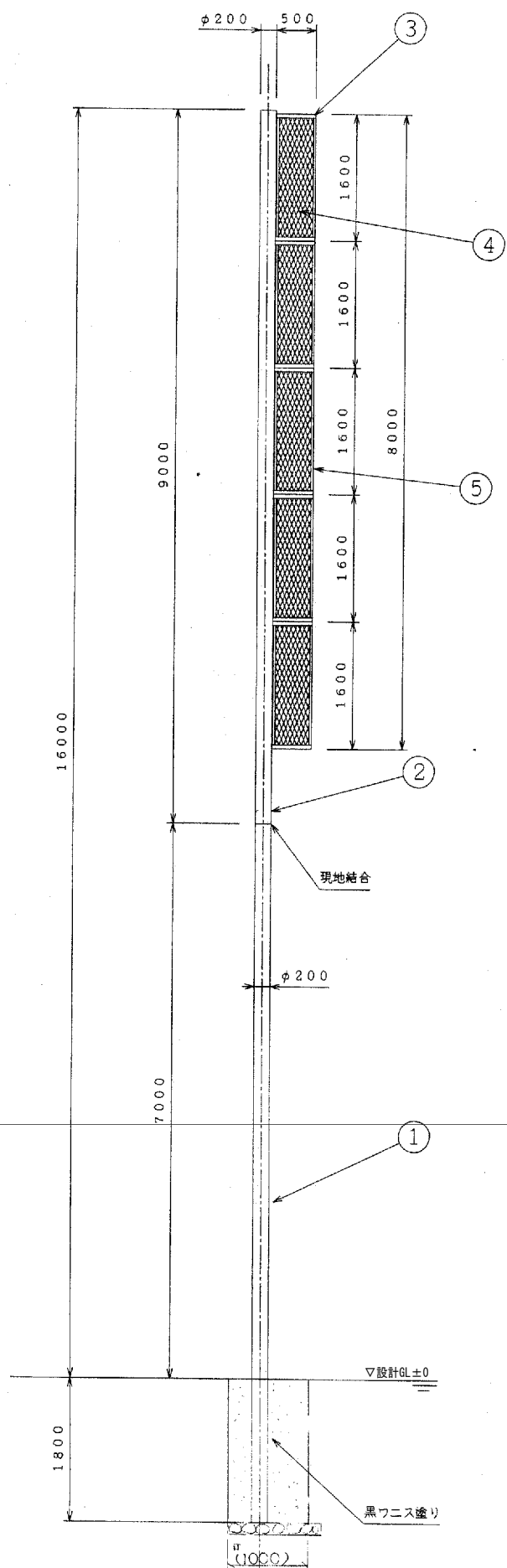
固定家具・備品リスト									
階数	NO	室名	項目	寸法			数量	材質	備考
				W	D	H			
1	1	玄関	掲示板	1800	—	900	1	提示用加貼	
	2	運送かし室	巾着置き台	1800	600	850	1	F3シ化粧合板製 既製品	
	3	運送かし室	巾着置き用戸棚	1200	600	500	1	F3シ化粧合板製 既製品	
	4	事務室	受付カウンター	2100	600	700	1	木下地 F3シ化粧合板	
	5	事務室	掲示板	1800	—	900	1	提示用加貼 既製品	
	6	事務室	掲示板	900	—	900	1	提示用加貼 既製品	
	7	事務室	約イキ'-イ'	1800	—	900	1	既製品	
	8	事務室	トBOX	400	120	450	1	既製品	
	9	事務室	設備機器①	800	250	1000	1		
	10	選手洗面所(1)・(2)	手洗い流し台	2700	650	1100	2	木下地 F3シ化粧合板フッ素	
	11	選手控室(1)~(4)	ロッカ	2200	500	1850	4	横3列縦4段 フツ t 20 OP	
	12	選手控室(1)~(4)	ロッカ	1350	500	1850	4	横3列縦4段 フツ t 20 OP	
	13	管理室	カウンター	4000	500	700	1	フツ t 20 OP	
	14	記者室	カウンター	7800	500	700	1	フツ t 20 OP	
	15	第1放送室	カウンター	4000	500	700	1	フツ t 20 OP	
	16	第2放送室	カウンター	4000	500	700	1	フツ t 20 OP	
	17	記録室	カウンター	8200	500	700	1	フツ t 20 OP	
	18	第2役員室	カウンター	8000	500	700	1	フツ t 20 OP	
	19	審判員室	カウンター	7300	500	700	1	フツ t 20 OP	
	20	1塁3塁ボックス	用具棚	3400	350	1225	4	横3列縦3段 フツ t 20 OP	
21	1塁3塁ボックス	ネットス	1000	1000	1200	2	横3列縦3段 フツ t 25 OP塩ビ n'47 φ216 12個		
22	1塁3塁ボックス	椅子	1250	450	700	26	FRP製		
23	ロッカ-脱衣室	下足箱	830	420	1600	1	横1列縦3段 F3シ化粧合板フッ素		
24	ロッカ-室	コンクリート			4				
25	廊下(1)	約イキ'-ト	1200	—	900	1	既製品		
26	廊下(1)	F3-脱衣フッ素	φ1400	150~350	2000	1	F3-脱衣 t 1.0、F3シ t 1.0		
27	廊下(1)	F3-脱衣フッ素	□1300	150~350	2000	1	F3-脱衣 t 1.0、F3シ t 1.0		
28	廊下(2)	下部引込扉収納付F3シ水飲み台	4800	650	1100	1	木下地 F3シ化粧合板フッ素		
29	廊下(3)	下部引込扉収納付F3シ水飲み台	2400	650	1100	1	木下地 F3シ化粧合板フッ素		
30	入場券売り場(1)	引込扉付 書架棚	1800	500	1500	1	横1列縦2段 木下地 F3シ化粧合板フッ素		
31	入場券売り場(1)	カウンター	2500	700	750~1000	1	カウンター+フッ素アロキ t 30		
32	入場券売り場(2~6)	引込扉付 書架棚	1200	500	1500	15	横1列縦2段 木下地 F3シ化粧合板フッ素		
33	入場券売り場(2~6)	カウンター	3400	700	750~1000	5	フッ素アロキ t 30		
34	ビ-ル(発電機室)	電話台	3400	600	900	1	フッ素アロキ t 30		
35	ビ-ル(研修室)	電話台	3200	600	900	2	フッ素アロキ t 30		
36									
37	研修室	掲示板	8250	—	1400	1			
38	研修室	掲示板	2300	—	1200	2			
39	研修室	スリッパ付F3-引分け黒板	3600	—	1200	1			
40	研修室	下足箱	1450	350	1750	1	横1列縦8段 フツ t 25 OP		
41									
42	ミーティング室	鏡	900	—	1800	3			
43	ミーティング室	下足箱	950	350	1750	1	横1列縦8段 フツ t 25 OP		
44	器具庫	鏡	2000	—	1800	1			
45	1塁・3塁屋内運動場	鏡	900	—	1800	2			
46	身障者席	カウンター	20500	600	780	1	木下地F3シ化粧合板 t 100+裏板F3集材 t 150 柱 F3シ t 47 φ4000		
47	男子更衣室(1)・(2)	更衣棚	11500	300	1450	2	フツ t 24 OP		
48	女子更衣室(1)・(2)	更衣棚	11500	300	1450	2	フツ t 24 OP		
49	F3シ n'47	岩手県章	2200	230	2200	1	□-230×180 F3-脱衣 t 2.3		
50	1塁・3塁 A,B階段	下部引込扉収納付F3シ水飲み台	3000	650	1100	4	木下地 F3シ化粧合板フッ素		
51	n'47	電話台	500	700	900	2	カウンター+フッ素アロキ t 30		
52	n'47	電話台	2650	700	900	2	カウンター+フッ素アロキ t 30		
53	倉庫(6)・(7)	木製棚	1400	900	1800	4	柱 90角・梁105×53・横太45角φ303・継板 フッ素合板 t12		
54	売店(1)・(2)	カウンター	5300	600	700	2	カウンター+フッ素アロキ t 30		
55	売店(1)・(2)	物品棚	1100	550	1850	10	横1列縦5段 フツ t 20 OP		
56	売店(1)・(2)	物品棚	530	550	1850	2	横1列縦5段 フツ t 20 OP		

ライニングバックリスト									
階数	NO	室名	項目	寸法			数量	材質	備考
				W	D	H			
1	1	ミーティング室	手洗い流しLB	800	150	1000	1	木下地F3シ化粧合板	
	2	研修室	手洗い流しLB	800	150	1000	1	木下地F3シ化粧合板	
	3	1塁3塁屋内運動場	手洗い流しLB	800	150	1000	2	カウンター+フッ素アロキ t 30	
	4	1塁3塁ボックス	手洗い流しLB	800	150	1000	2	カウンター+フッ素アロキ t 30	
	5	男子便所(1)	小便器LB	3400	150	1200	1	カウンター+フッ素アロキ t 30	
	6	女子洗面所(1)	手洗いLB	3300	150	1000	1	カウンター+フッ素アロキ t 30	
	7	ロッカ-脱衣室	手洗いLB	2850	150	1000	1	カウンター+フッ素アロキ t 30	
	8	男子便所(2)	小便器LB	3400	150	1200	1	カウンター+フッ素アロキ t 30	
	9	男子便所(2)	小便器LB	1000	150	1000	1	カウンター+フッ素アロキ t 30	
	10	男子便所(3)-1	小便器LB	3400	150	1200	1	カウンター+フッ素アロキ t 30	
	11	男子便所(3)-2	小便器LB	2250	150	1200	1	カウンター+フッ素アロキ t 30	
	12	男子便所(3)	SK LB	1000	150	1000	1	カウンター+フッ素アロキ t 30	
	13	男子便所(3)	手洗いLB	1800	150	1000	1	カウンター+フッ素アロキ t 30	
	14	女子便所(3)	手洗いLB	3050	150	1000	1	カウンター+フッ素アロキ t 30	
	15	男子便所(4)-1	小便器LB	2150	150	1200	1	カウンター+フッ素アロキ t 30	
	16	男子便所(4)-2	小便器LB	1625	150	1200	1	カウンター+フッ素アロキ t 30	
	17	男子便所(4)	手洗いLB	1500	150	1000	1	カウンター+フッ素アロキ t 30	
	18	女子便所(4)	手洗いLB	1600	150	1000	1	カウンター+フッ素アロキ t 30	
	19	女子便所(4)	SK LB	1100	150	1000	1	カウンター+フッ素アロキ t 30	
	20	男子便所(5)-1	小便器LB	3800	200	1200	1	カウンター+フッ素アロキ t 30	
	21	男子便所(5)-2	小便器LB	3800	200	1200	1	カウンター+フッ素アロキ t 30	
	22	男子便所(6)-1	小便器LB	3800	200	1200	1	カウンター+フッ素アロキ t 30	
	23	男子便所(6)-2	小便器LB	3800	200	1200	1	カウンター+フッ素アロキ t 30	
	24	男子便所(7)-1	手洗いLB	1750	180	1000	1	カウンター+フッ素アロキ t 30	
	25	男子便所(7)-2	手洗いLB	1780	180	1000	1	カウンター+フッ素アロキ t 30	
	26	女子便所(7)-1	手洗いLB	3000	150	1000	1	カウンター+フッ素アロキ t 30	
	27	女子便所(7)-2	手洗いLB	3000	150	1000	1	カウンター+フッ素アロキ t 30	
	28	男子便所(8)	手洗いLB	1700	150	1000	1	カウンター+フッ素アロキ t 30	
	29	男子便所(8)	SK LB	1050	150	1000	1	カウンター+フッ素アロキ t 30	
	30	女子便所(8)	手洗いLB	2400	150	1000	1	カウンター+フッ素アロキ t 30	
	31	女子便所(8)	SK LB	1015	150	1000	1	カウンター+フッ素アロキ t 30	
	32	男子便所(9)-1	手洗いLB	1780	150	1000	1	カウンター+フッ素アロキ t 30	
	33	男子便所(9)-2	手洗いLB	1750	150	1000	1	カウンター+フッ素アロキ t 30	
	34	女子便所(9)-1	手洗いLB	3000	150	1000	1	カウンター+フッ素アロキ t 30	
	35	女子便所(9)-2	手洗いLB	3000	150	1000	1	カウンター+フッ素アロキ t 30	
	36	女子便所(9)	SK LB	800	150	1000	1	カウンター+フッ素アロキ t 30	
	37	男子便所(10)-1	手洗いLB	3000	150	1000	1	カウンター+フッ素アロキ t 30	
	38	男子便所(10)-2	手洗いLB	1700	150	1000	1	カウンター+フッ素アロキ t 30	
	39	女子便所(10)	手洗いLB	2400	150	1000	1	カウンター+フッ素アロキ t 30	
	40	女子便所(10)	SK LB	1000	150	1000	1	カウンター+フッ素アロキ t 30	
21	男子便所(5)-2	小便器LB	3800	200	1200	1	カウンター+フッ素アロキ t 30		
22	男子便所(6)-1	小便器LB	3800	200	1200	1	カウンター+フッ素アロキ t 30		
23	男子便所(6)-2	小便器LB	3800	200	1200	1	カウンター+フッ素アロキ t 30		
24	男子便所(7)-1	手洗いLB	1750	180	1000	1	カウンター+フッ素アロキ t 30		
25	男子便所(7)-2	手洗いLB	1780	180	1000	1	カウンター+フッ素アロキ t 30		
26	女子便所(7)-1	手洗いLB	3000	150	1000	1	カウンター+フッ素アロキ t 30		
27	女子便所(7)-2	手洗いLB	3000	150	1000	1	カウンター+フッ素アロキ t 30		
28	男子便所(8)	手洗いLB	1700	150	1000	1	カウンター+フッ素アロキ t 30		
29	男子便所(8)	SK LB	1050	150	1000	1	カウンター+フッ素アロキ t 30		
30	女子便所(8)	手洗いLB	2400	150	1000	1	カウンター+フッ素アロキ t 30		
31	女子便所(8)	SK LB	1015	150	1000	1	カウンター+フッ素アロキ t 30		
32	男子便所(9)-1	手洗いLB	1780	150	1000	1	カウンター+フッ素アロキ t 30		
33	男子便所(9)-2	手洗いLB	1750	150	1000	1	カウンター+フッ素アロキ t 30		
34	女子便所(9)-1	手洗いLB	3000	150	1000	1	カウンター+フッ素アロキ t 30		
35	女子便所(9)-2	手洗いLB	3000	150	1000	1	カウンター+フッ素アロキ t 30		
36	女子便所(9)	SK LB	800	150	1000	1	カウンター+フッ素アロキ t 30		
37	男子便所(10)-1	手洗いLB	3000	150	1000	1	カウンター+フッ素アロキ t 30		
38	男子便所(10)-2	手洗いLB	1700	150	1000	1	カウンター+フッ素アロキ t 30		
39	女子便所(10)	手洗いLB	2400	150	1000	1	カウンター+フッ素アロキ t 30		
40	女子便所(10)	SK LB	1000	150	1000	1	カウンター+フッ素アロキ t 30		

内部手摺りリスト									
階数	NO	室名	項目	寸法			数量	備考	
				W	D	H			
1	1	男子・女子便所(1)	和便器部1型手すり 縦	800	—	—	2		
	2	男子・女子便所(1)	和便器部1型手すり 横	400	—	—	2		
	3	男子・女子便所(1)	洋便器部1型手すり	600	—	700	2		
	4	男子便所(1)	小便器用手すり	—	—	—	1		
	5	女子便所(1)	床付手洗い器用手すり	800	—	—	1		
	6	男子便所(2)	和便器部1型手すり 縦	800	—	—	1		
	7	男子便所(2)	和便器部1型手すり 横	400	—	—	1		
	8	男子便所(2)	小便器用手すり	—	—	—	1		
	9	男子便所(2)	洋便器部1型手すり	600	—	700	1		
	10	男子便所(3)	小便器用手すり	—	—	—	1		
	11	男子・女子便所(3)	洋便器部1型手すり	600	—	700	3		
	12	男子・女子便所(3)	床付手洗い器用手すり	800	—	—	2		
	13	男子・女子便所(3)	手洗い器用手すり	500	—	600	2		
	14	男子便所(4)	小便器用手すり	—	—	—	1		
	15	男子・女子便所(4)	洋便器部1型手すり	600	—	700	2		
	16	男子・女子便所(4)	床付手洗い器用手すり	800	—	—	2		
	17	男子・女子便所(4)	和便器部7型手すり	500	—	600	1		
	18	女子便所(4)	和便器部1型手すり 縦	800	—	—	1		
	19	女子便所(4)	和便器部1型手すり 横	400	—	—	1		
	20	身障者便所	床付手洗い器用手すり	800	—	—	1		
	21	身障者便所	洋便器部1型手すり	600	—	700	1		
	22	身障者便所	取上げ手すり	750	—	—	1		
	23	身障者便所	トイレ交換台	800	650	1350	1		
	24	身障者便所	フロッグボード	480	480	—	1		
	25	身障者便所	トイレ交換台	—	—	—	1		
	26	身障者便所	洗面鏡(傾斜型)				1		
27	男子便所(5)・(6)	小便器用手すり	—	—	—	2			
28	男子・女子便所(5)・(6)	和便器部1型手すり 縦	800	—	—	4			
29	男子・女子便所(5)・(6)	和便器部1型手すり 横	400	—	—	4			
30	男子・女子便所(5)・(6)	洋便器部1型手すり	600	—	700	8			
31	女子便所(5)・(6)	床付手洗い器用手すり	800	—	—	2			
32	男子便所(7)・(8)	小便器用手すり	—	—	—	8			
33	女子便所(7)・(8)	和便器部1型手すり 縦	800	—	—	4			
34	女子便所(7)・(8)	和便器部1型手すり 横	400	—	—	4			
35	男子・女子便所(7)・(8)	洋便器部1型手すり	600	—	700	22			
36	男子・女子便所(7)・(8)	床付手洗い器用手すり	800	—	—	6			

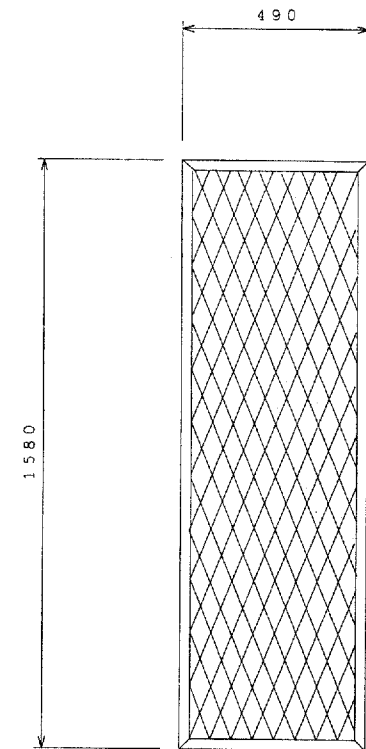


工事名	旧岩手県営野球場解体工事	製図	担当	検印	特記 ・図面記載内容を解体範囲とする。残置とする箇所については特記による。	年月日	図面内容 スタジアム フェンス詳細図(解体・撤去図)	縮尺 A1:1/5,20 A3:1/10,40	区分 建築	図面番号 KAS-56
						設計番号				



アンプリ寸法図

B-B' 矢視



アンプリ枠寸法図

ポール表面指定色塗装

※当ポールは、瞬間最大風速 $V = 40 \text{ m/s}$ にて設計しております。

5	ネット枠	(SPK-004)	5	A6063S	塗
4	ネット	(AM0604)	5	A6063S	塗
3	アングル	L50x5	10	A6063S	塗
2	ポール(下)	φ200	1	A6061T-6	研, 塗
1	ポール(上)	φ200	1	A6061T-6	研, 塗
	品名	寸法	個数	材質	表面処理
アルミ合金製ファールポール					図番
1.6M-埋め込み式 (ネット付)					2/A9205600

工事名 旧岩手県営野球場解体工事

製図 担当 検印

特記
・図面記載内容を解体範囲とする。残置とする箇所については特記による。

年月日

図面内容 スタジアム

縮尺

区分

図面番号

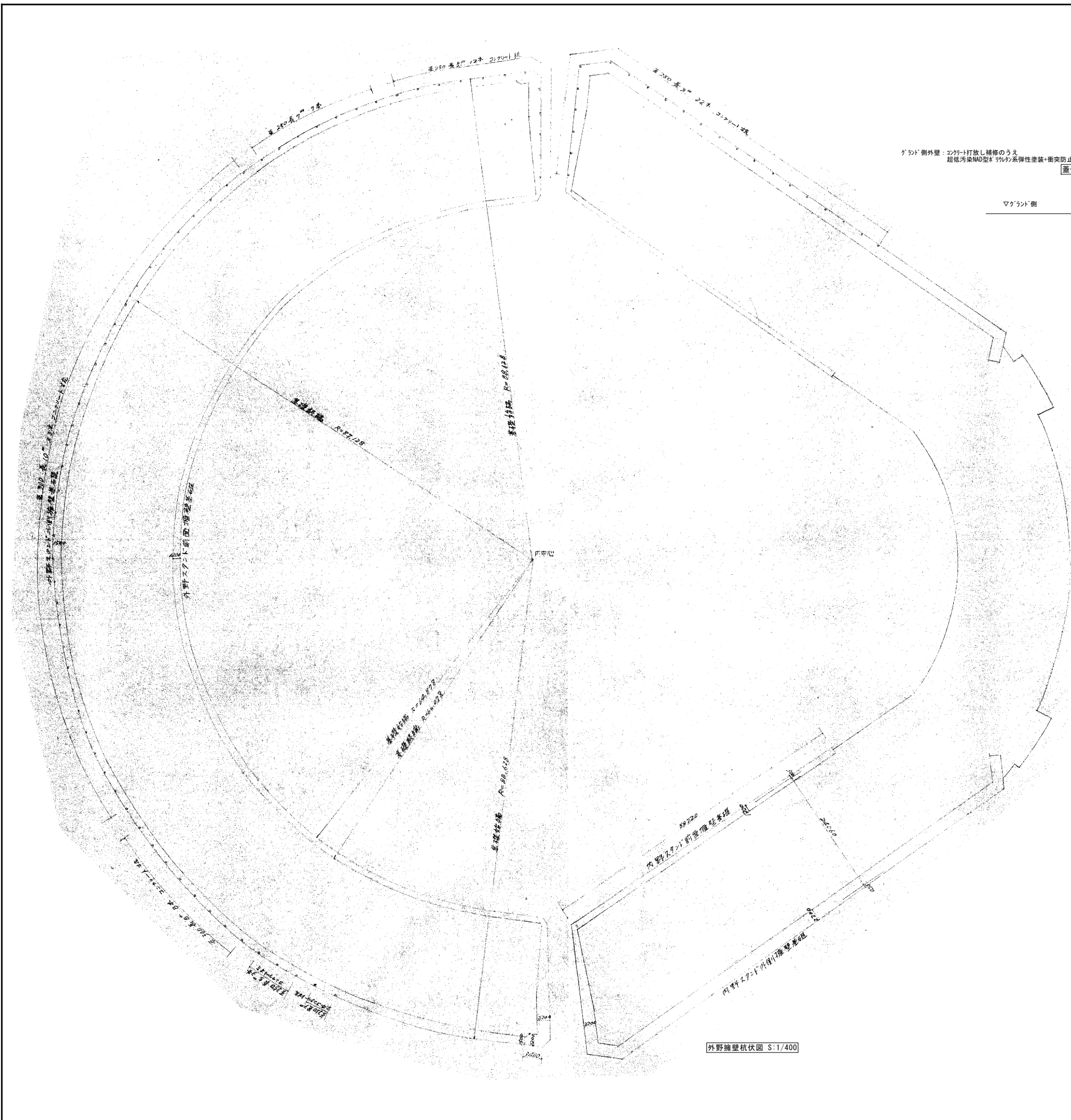
設計番号

ファールポール詳細図
(解体・撤去図)

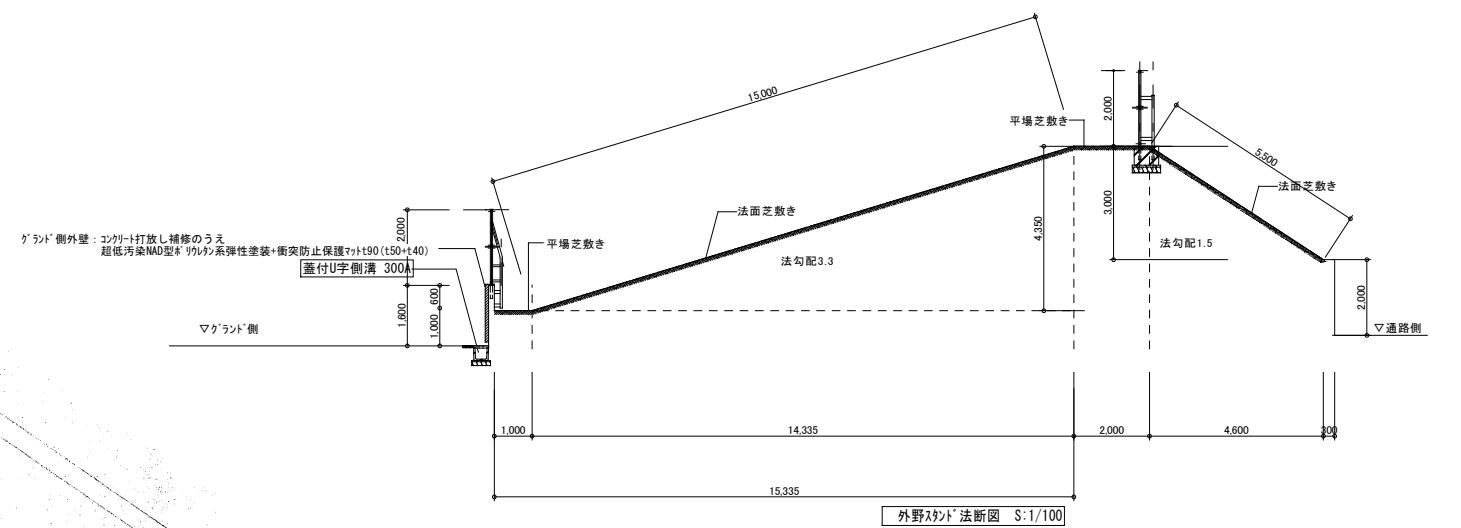
A1:1/10,40
A3:1/20,80

建築

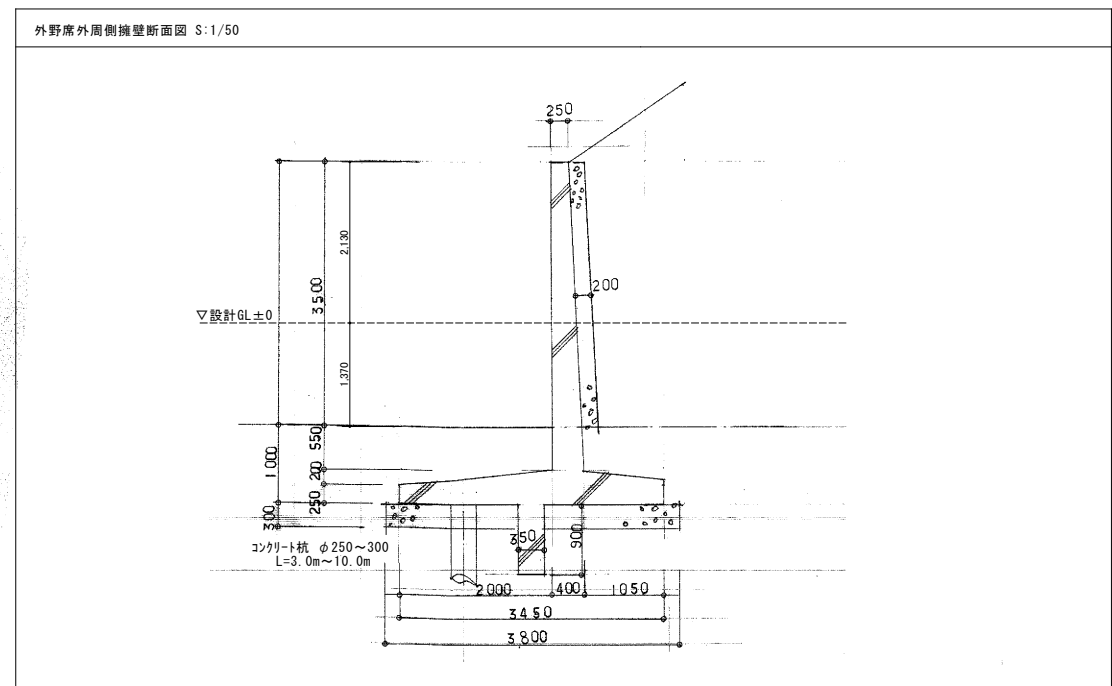
KAS-57



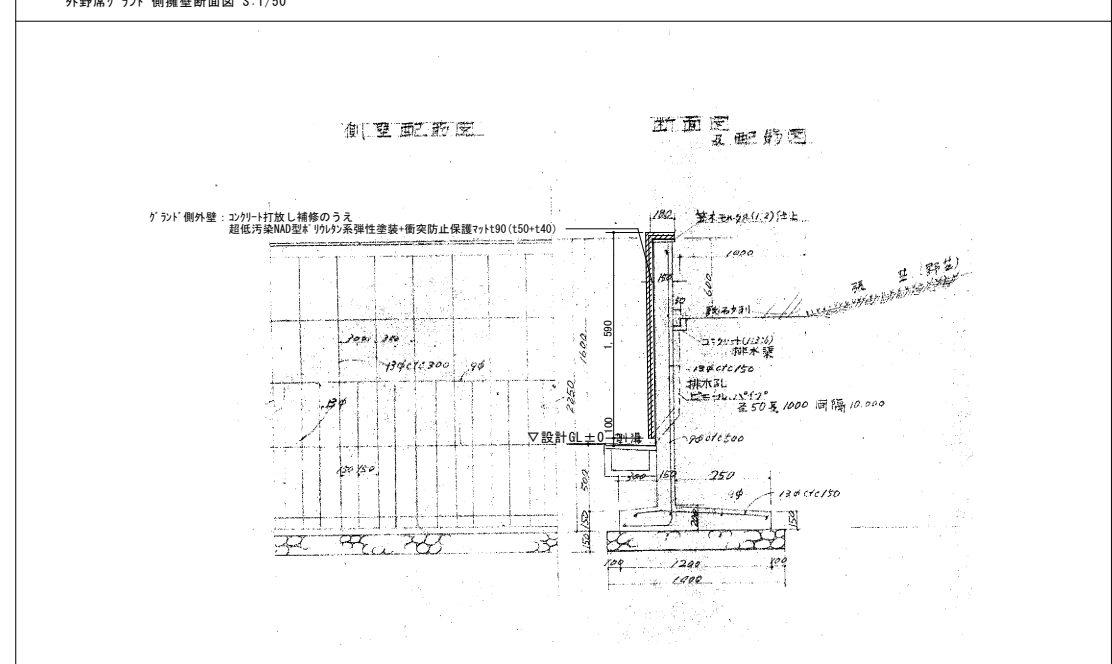
外野スタンド伏図 S:1/400



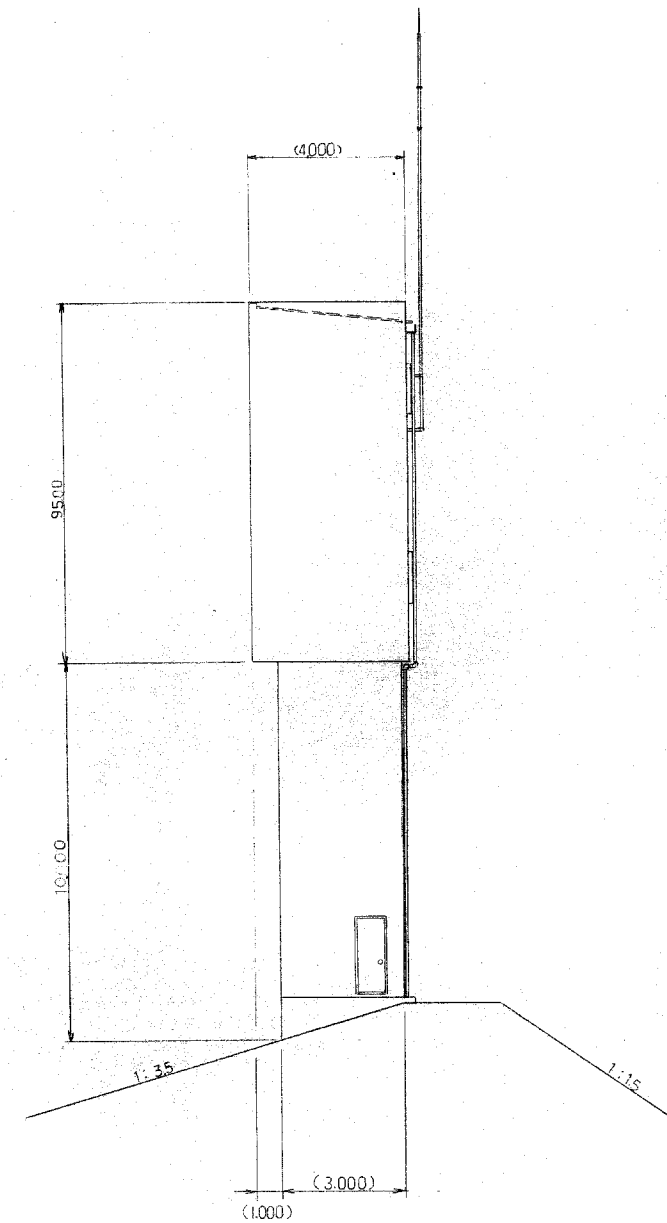
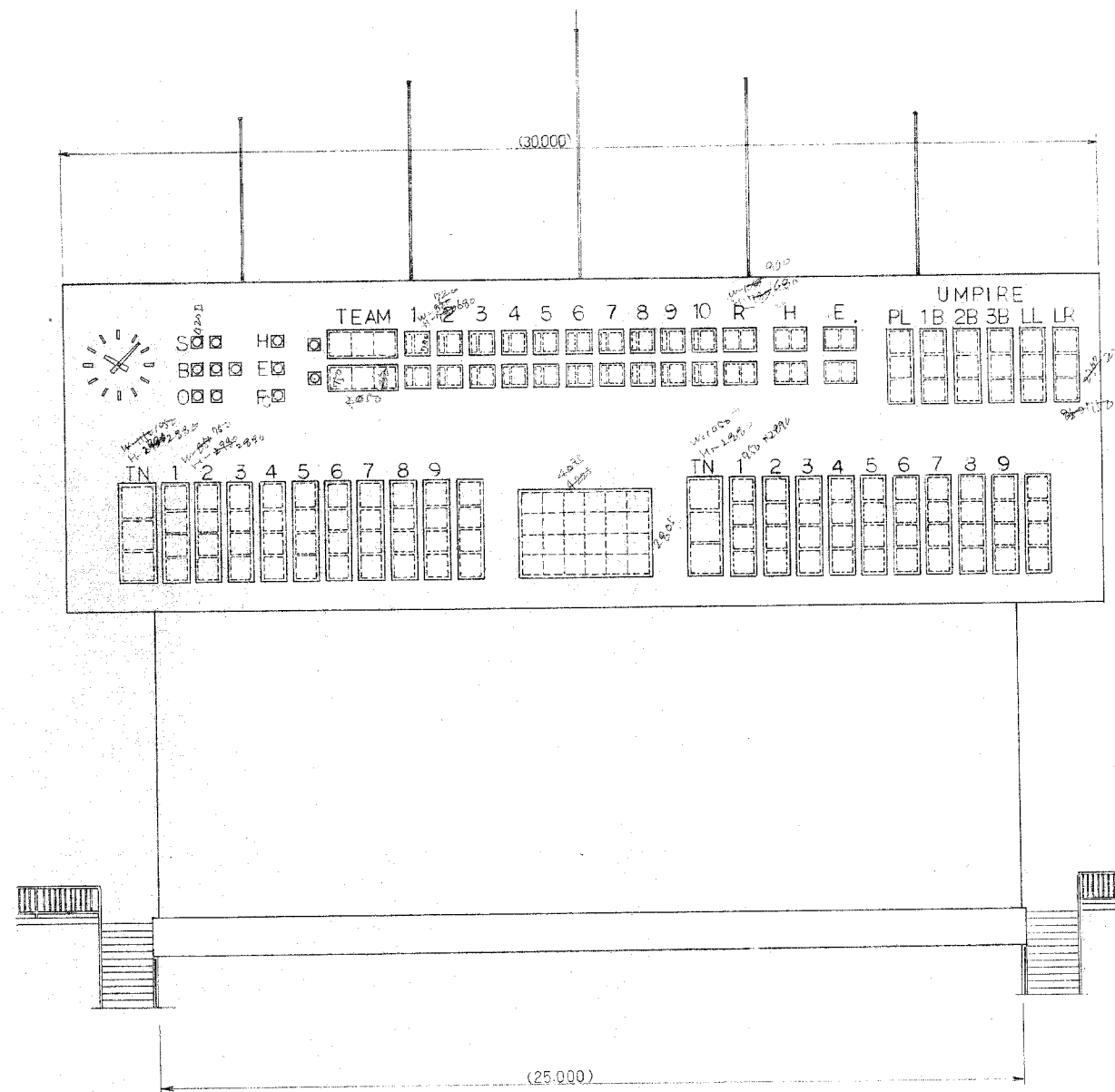
外野スタンド法断面 S:1/100



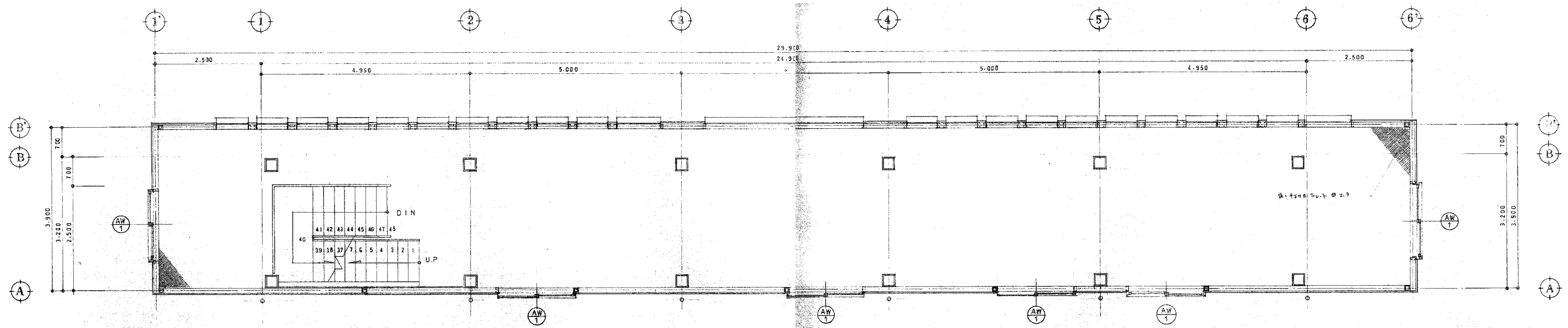
外野席外周側擁壁断面図 S:1/50



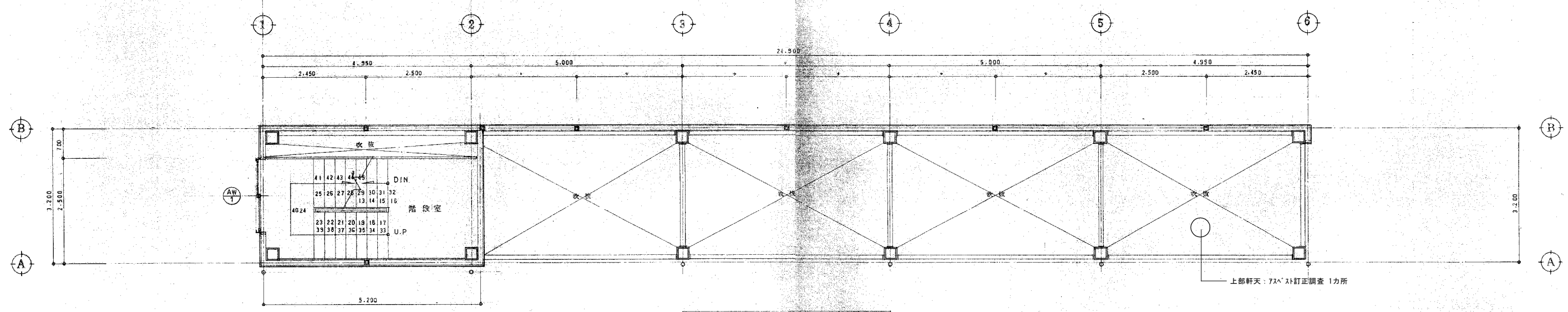
工事名	旧岩手県営野球場解体工事	製図	担当	検印	特記 ・図面記載内容を解体範囲とする。残置とする箇所については特記による。	年月日	図面内容 スタジアム 外野スタンド部伏図、擁壁詳細図 (解体・撤去図)	縮尺 A1:1/50, 100, 1/400 A3:1/100, 200, 1/800	区分 建築	図面番号 KAS-58
						設計番号				



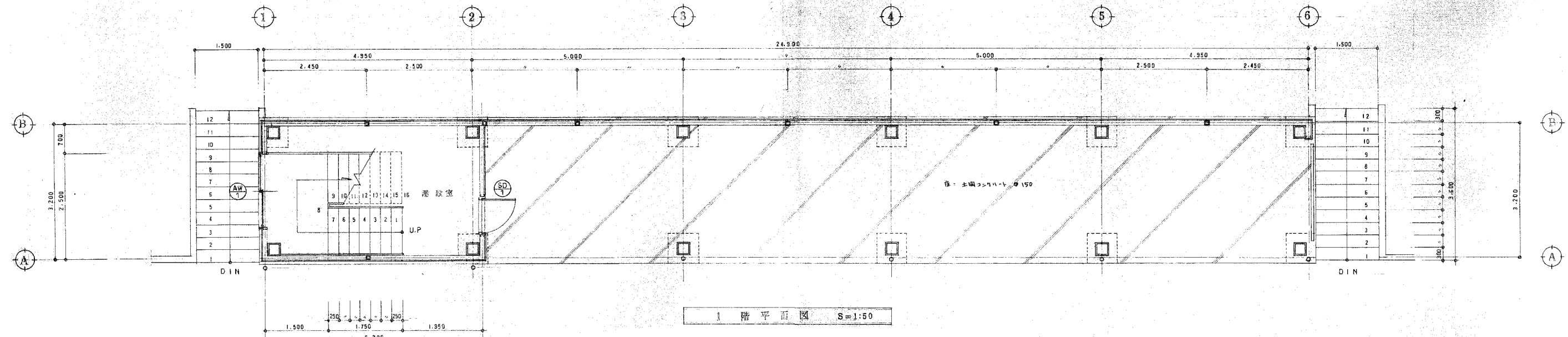
工事名	旧岩手県営野球場解体工事	製図	担当	検印	特記 ・図面記載内容を解体範囲とする。残置とする箇所については特記による。	年月日	図面内容 スコアボード・バックスクリーン スコアボード外観姿図(解体・撤去図)	縮尺 A1:1/100 A3:1/200	区分	図面番号
						設計番号		建築	KAB-01	



2階平面図 S=1:50

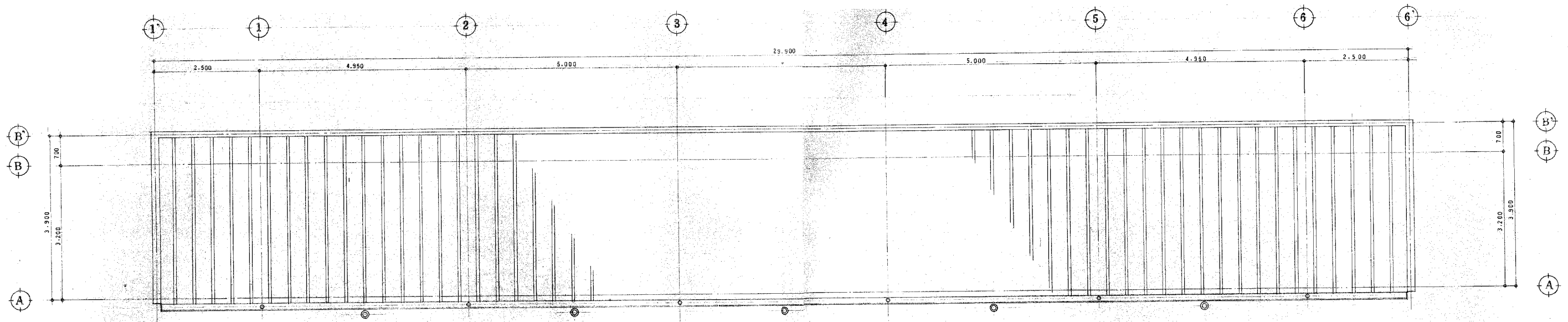


中間踊場階平面図 S=1:50

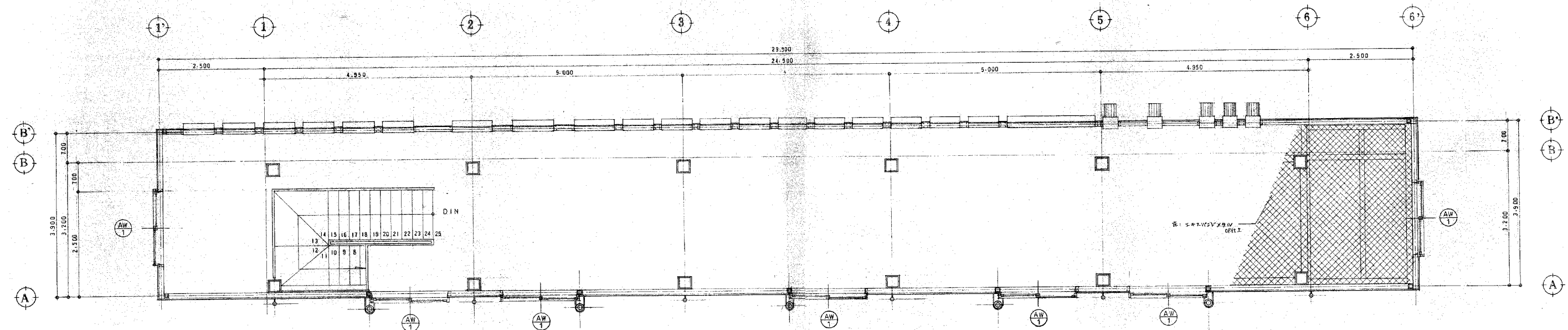


1階平面図 S=1:50

工事名	旧岩手県営野球場解体工事	製図	担当	検印	特記 ・図面記載内容を解体範囲とする。残置とする箇所については特記による。	年月日	図面内容 1階・2階平面図(解体・撤去図)	縮尺 A1:1/50 A3:1/100	区分 建築	図面番号 KAB-02
						設計番号				

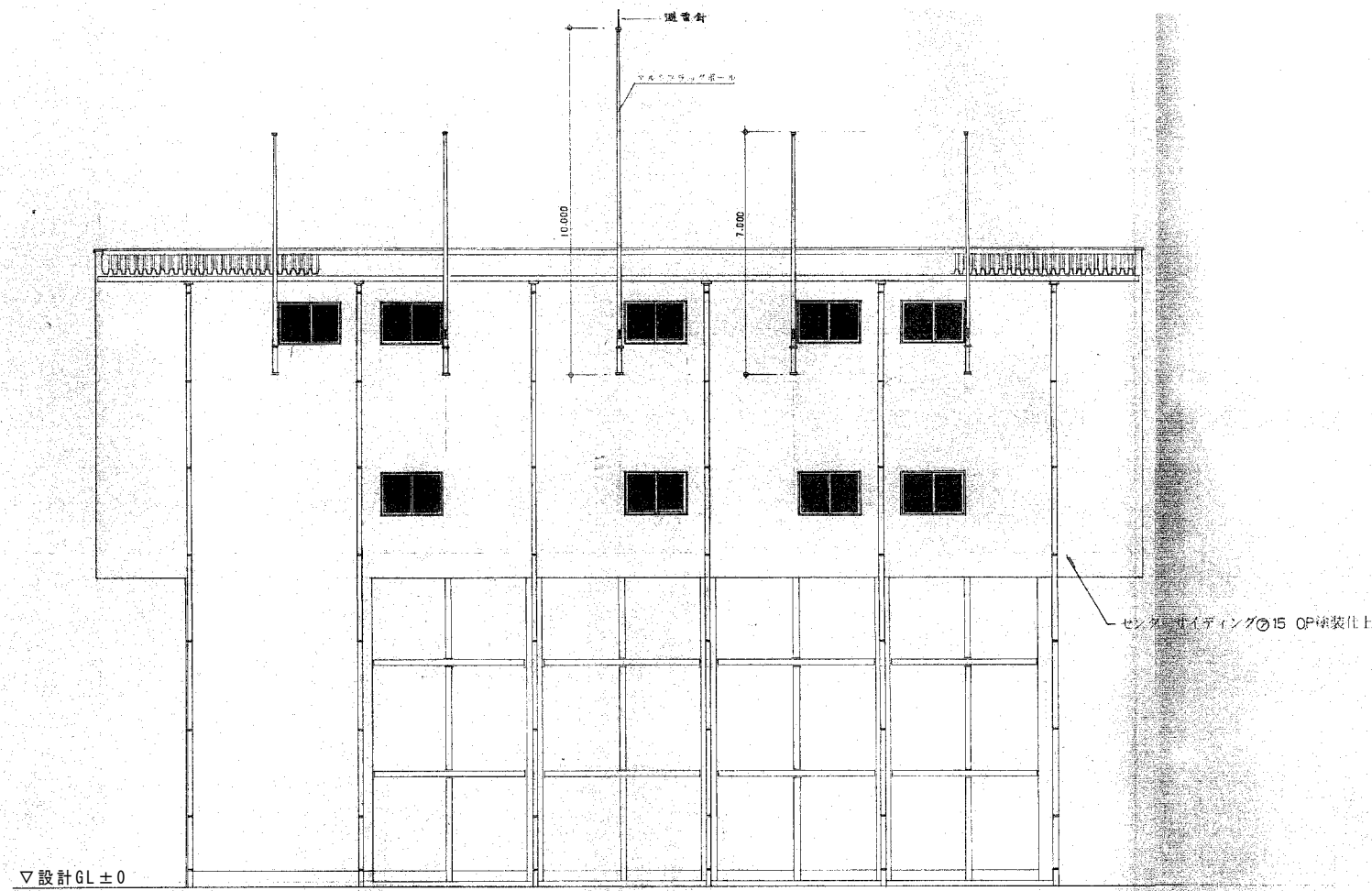


R階平面図 S=1:50

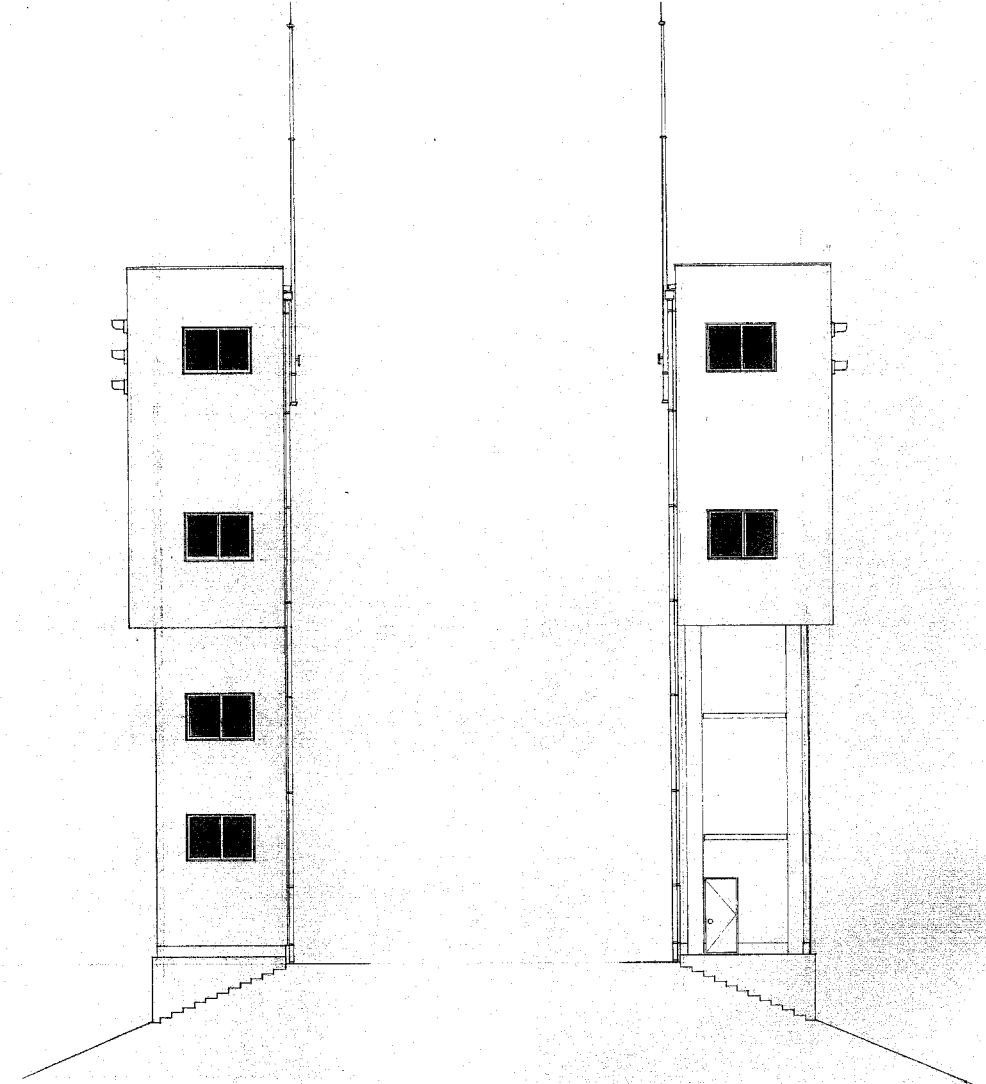


3階平面図 S=1:50

工事名	旧岩手県営野球場解体工事	製図	担当	検印	特記 ・図面記載内容を解体範囲とする。残置とする箇所については特記による。	年月日	図面内容 スコアード・バックサイン 3階・R階平面図(解体・撤去図)	縮尺 A1:1/50 A3:1/100	区分	図面番号 KAB-03
						設計番号			建築	



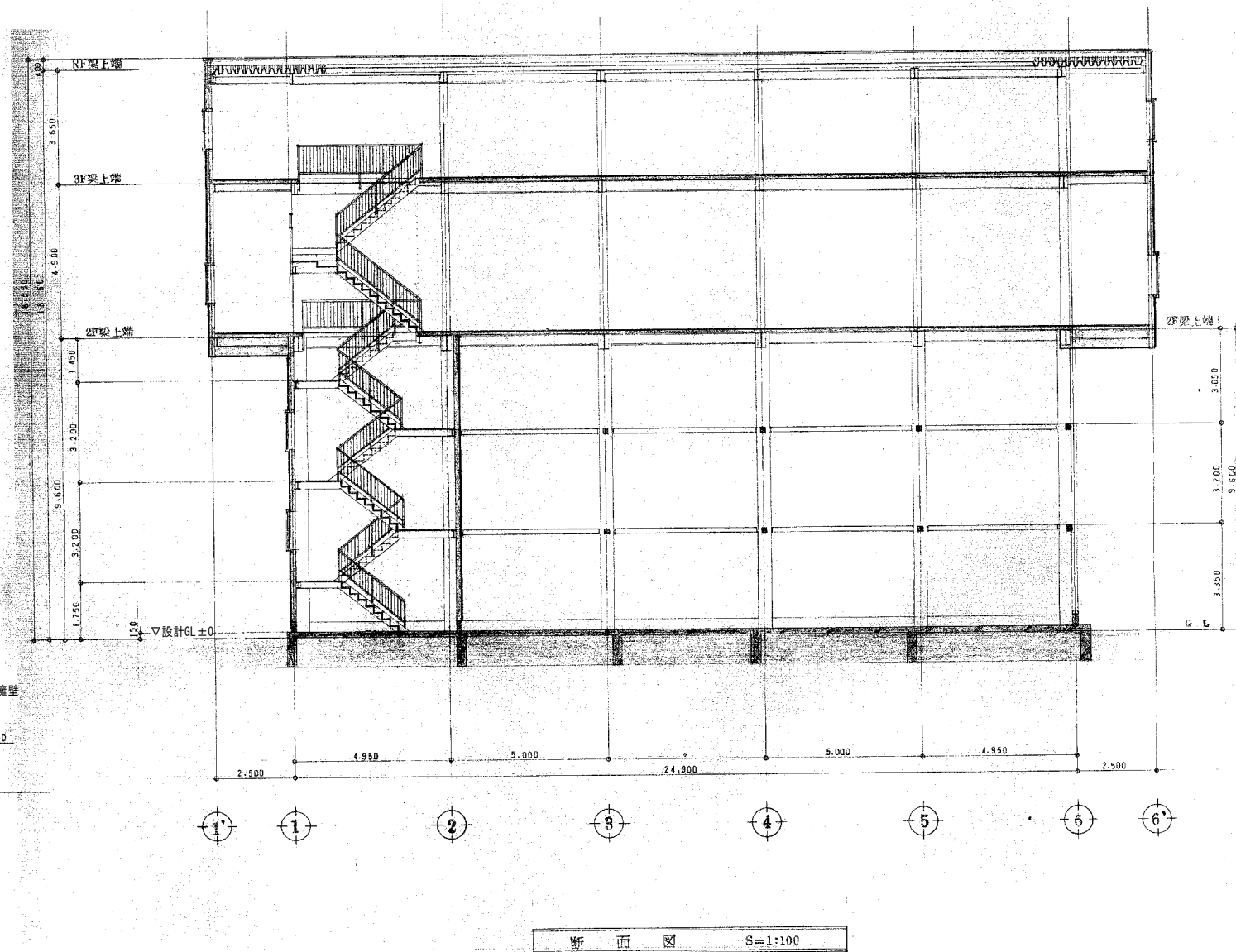
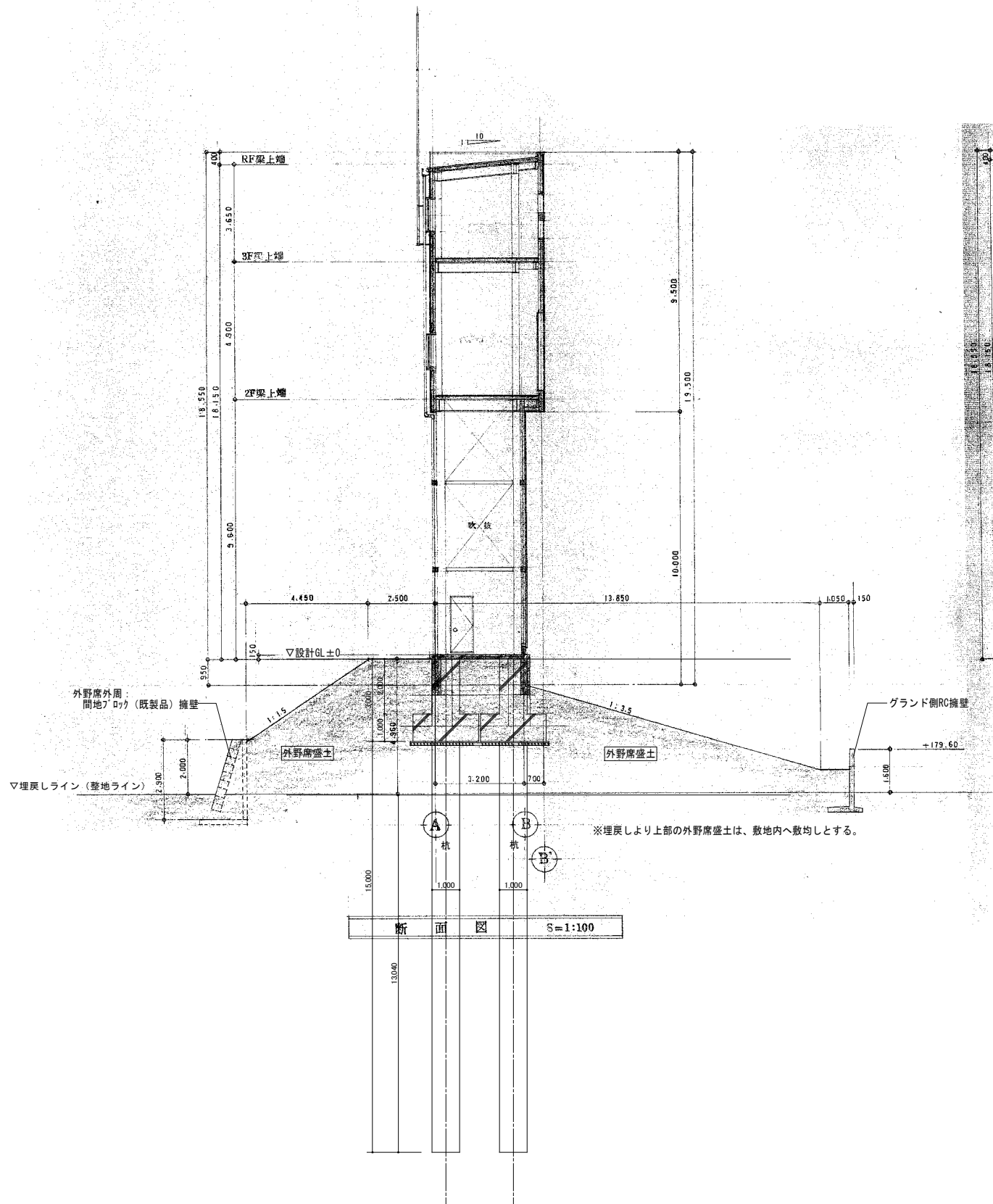
南立面図 S=1:100



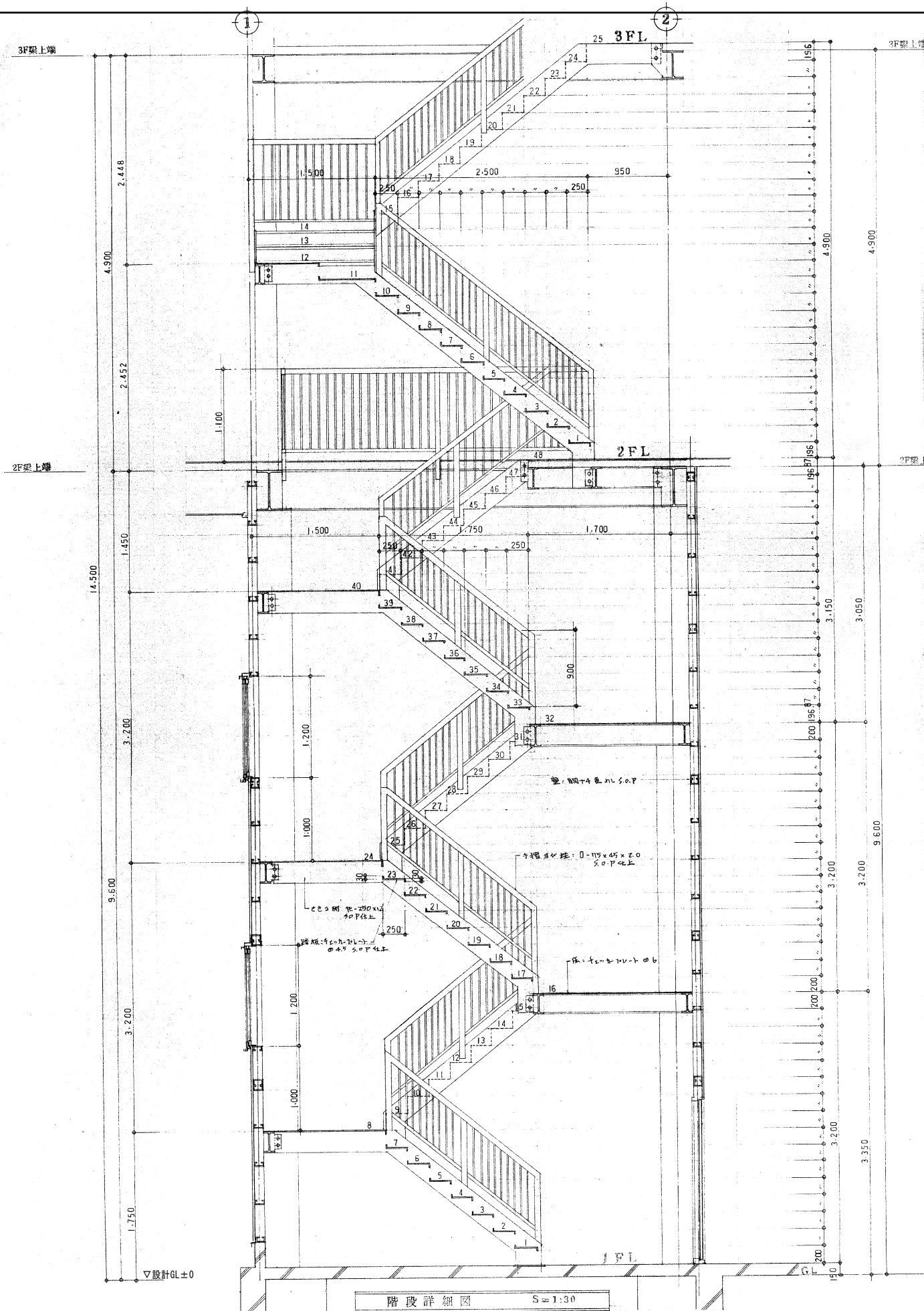
西立面図 S=1:100

東立面図 S=1:100

工事名	旧岩手県営野球場解体工事	製図	担当	検印	特記 ・図面記載内容を解体範囲とする。残置とする箇所については特記による。	年月日	図面内容 スラブ・ド・バックサイン 立面図(解体・撤去図)	縮尺 A1:1/100 A3:1/200	区分	図面番号 KAB-04
						設計番号			建築	



工事名	旧岩手県営野球場解体工事	製図	担当	検印	特記 ・図面記載内容を解体範囲とする。残置とする箇所については特記による。	年月日	図面内容 スコアード・バックサイン	縮尺 A1:1/100 A3:1/200	区分 建築	図面番号 KAB-05
						設計番号				

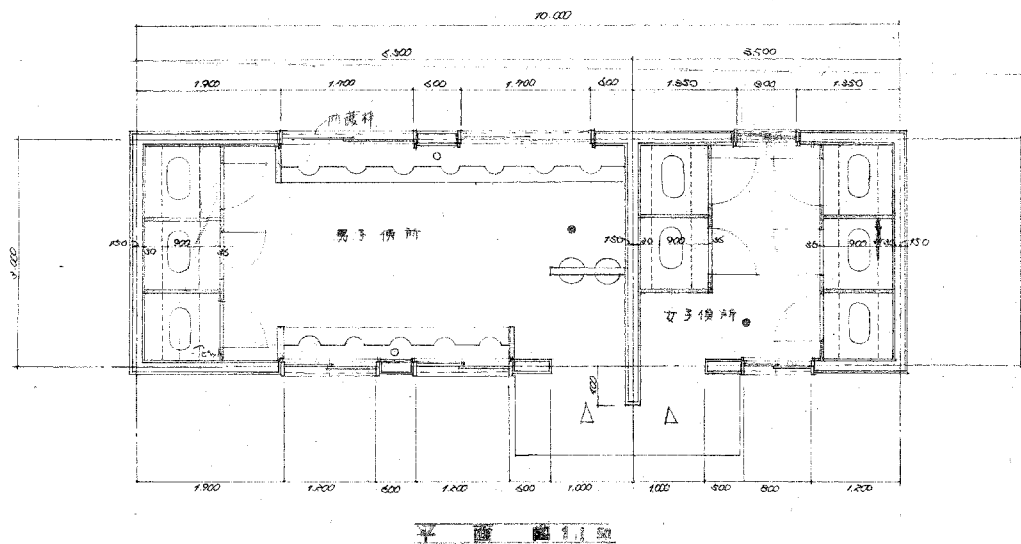


建具表 S=1:50

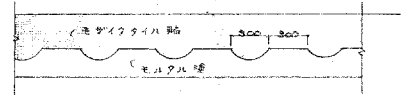
記号	AW-1	SD-1
場所	建物南面	階段室出入口
図		
型式	引違いアルミサッシ	片開き鋼製戸
仕上	シルバー (見取70)	焼付塗装鋼板
数量	15ヶ所	1ヶ所
硝子	単入ガラスφ6.5mm	
金物付属品	フルコートモノ他付属品一式	握玉、丁番盤面、他付属品一式
備考	Y.K.K.製品を同等品とする	

内外部仕上表

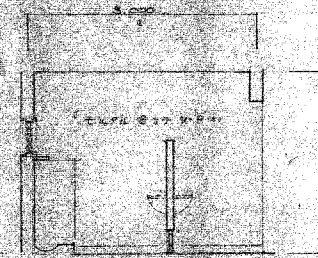
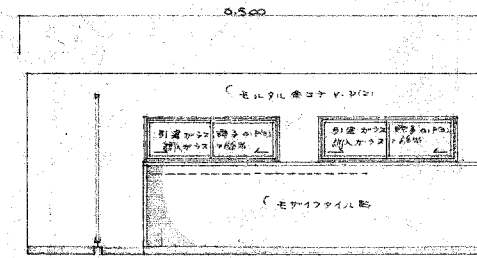
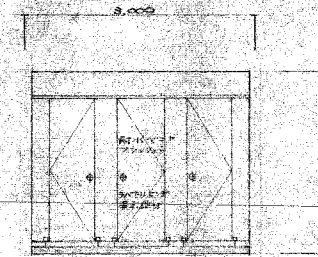
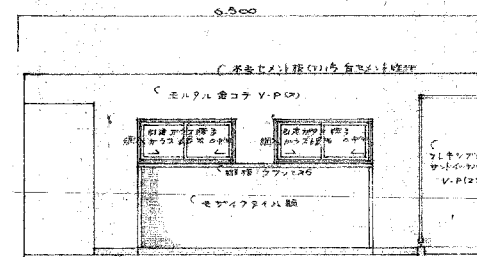
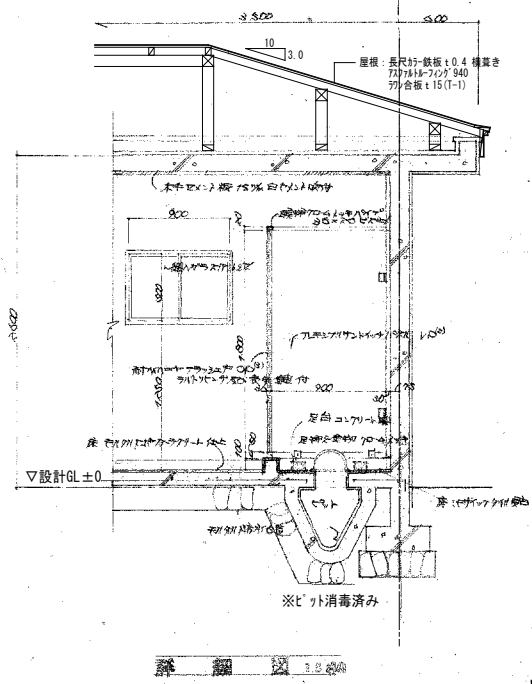
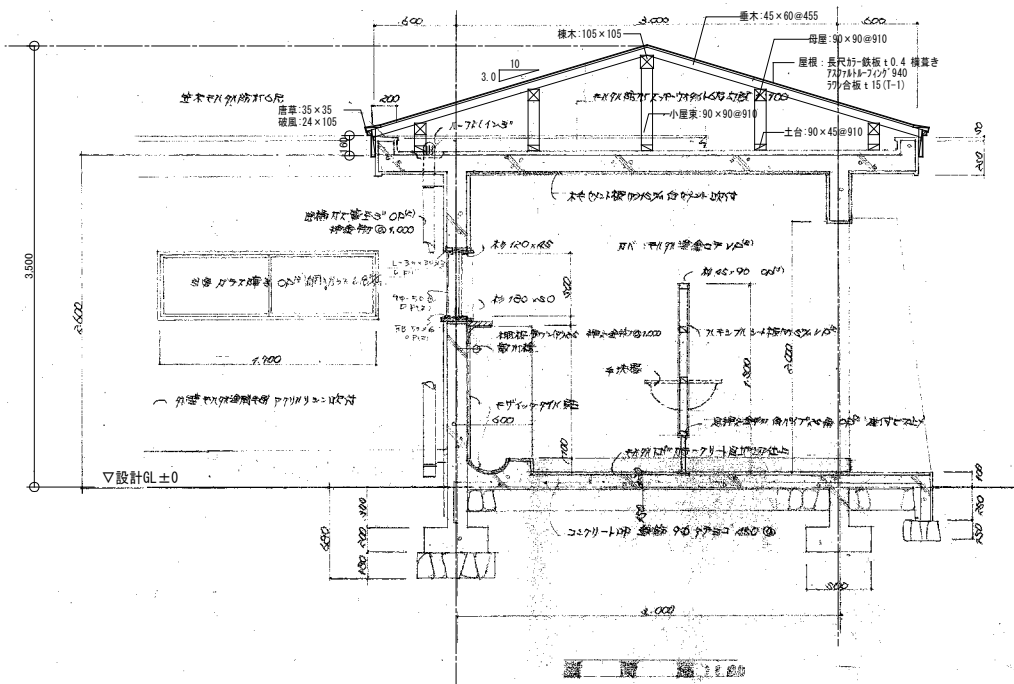
仕上場所	仕上内容	天井高	
外部	屋根	耐候性カラー鋼板瓦葺 (アスファルトルーフィング 22Kg・コンパネ⑦12下地)	
	軒樋・壁樋	塩ビ製半円 100 ・ 塩ビ製φ100	
	笠木	耐候性鋼板加工 ⑦2.3 OP塗装 仕上	
	外壁		
	1) スコアボード面	耐候性鋼板パネル ⑦2.3 OP塗装 仕上	
	2) バックスクリーン面	耐候性鋼板角波 ⑦0.4 (コンパネ⑦12下地) OP塗装 仕上	
3) 他 3面	センターサイディング ⑦15 OP塗装 仕上		
他	開口部 ②両面コーキング充填 アルミフラッグポール取付 フックホール 避雷突針取付 - 1 ライトアップ基礎・コンセント盤基礎取付 (塗装共) 500 ^φ ×600 - 18		
内部	1階		
	床	コンクリート金ゴテ仕上	
	壁	鉄骨OP塗装 表おし	
	天井	フレキシブルボード ⑦4 VP塗装	8.900
	2階 操作室		
	床	チェッカープレート ⑦2.3 OP塗装	
壁	鉄骨OP塗装 表おし		
天井	鉄骨OP塗装 表おし	4.900	
3階 操作室			
床	エキスパンドメタル OP塗装		
壁	鉄骨OP塗装 表おし		
天井	フレキシブルボード ⑦4 EP塗装 (ロックワール ⑦50)	3100~3500	



外観仕様表		内装仕様表	
屋根	コルテックスアース PVDF樹脂エポキシ樹脂系塗料100塗布率上塗り2層入	床	タタミ
天井	コルテックスエポキシ樹脂系塗料100塗布率上塗り2層入	壁紙	タタミ
軒天	上	扉	タタミ
法面	コルテックスエポキシ樹脂系塗料100塗布率上塗り2層入	窓	上
開口部	木製建具	床	タタミ
屋根	屋根: 長尺鉄板±0.4 横置き+7A7Bトールディング 940+700合板±15(T-1)	欄干	木製

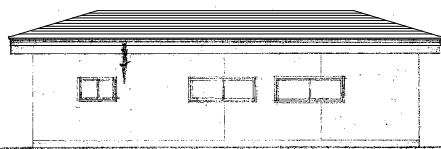

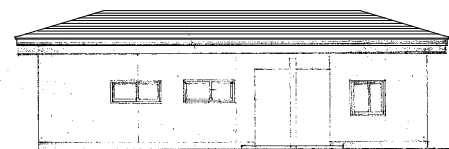


小用器詳細図 300



男子便所断面図 1:100

女子便所断面図 1:100



▽設計GL±0

男子便所立面図 1:100

女子便所立面図 1:100

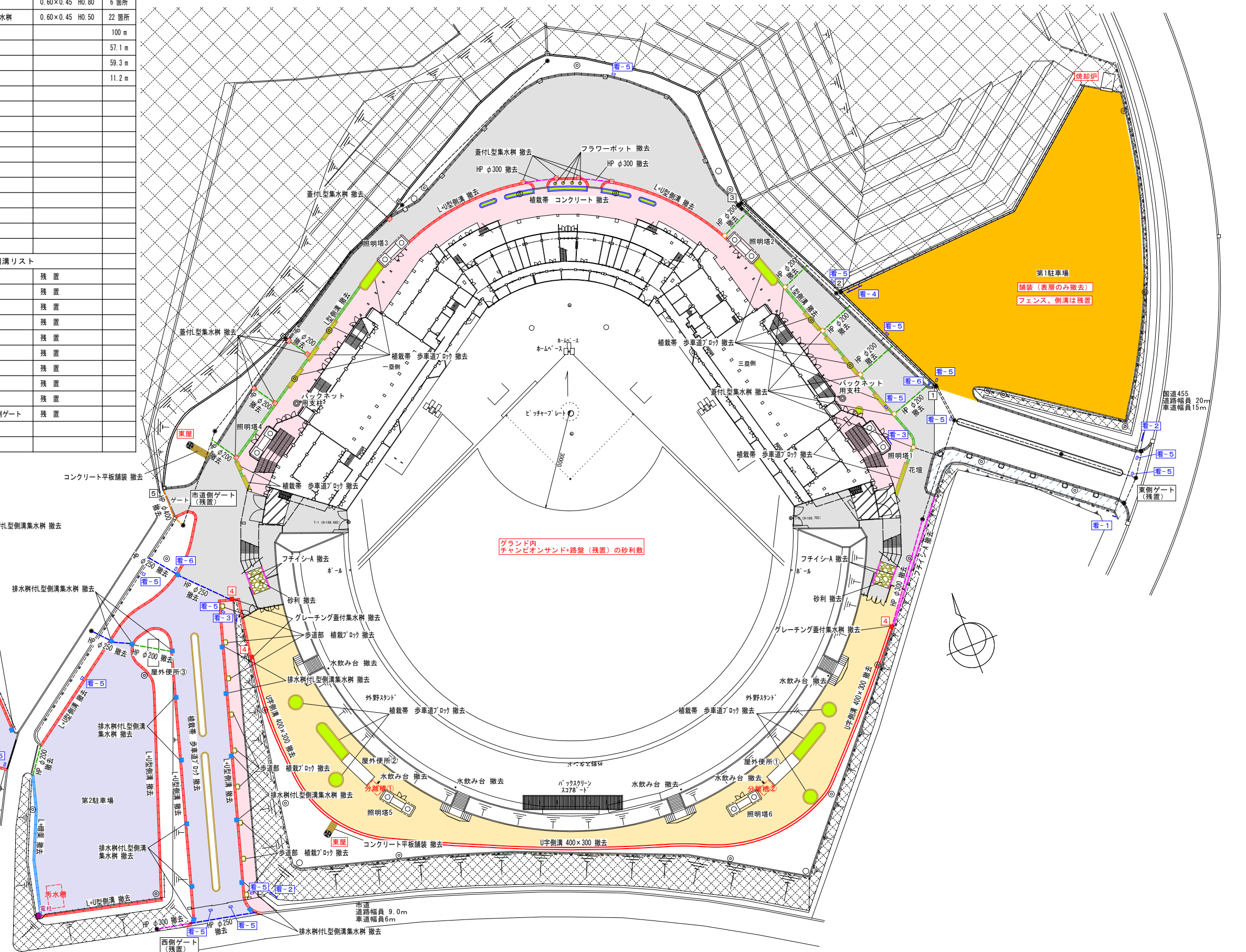
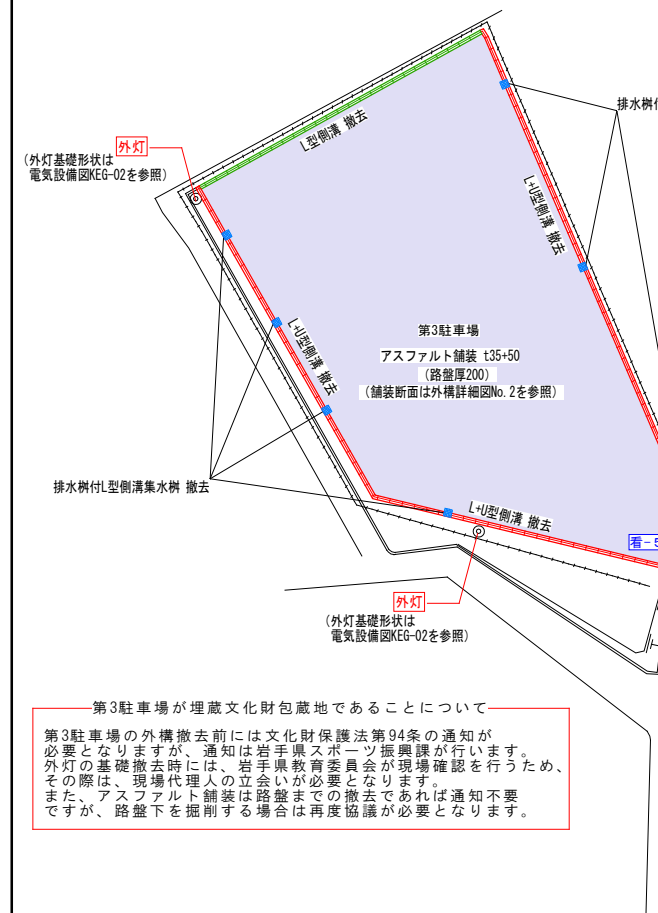
男子便所立面図 1:100

工事名	旧岩手県営野球場解体工事	製図	担当	検印	特記 ・図面記載内容を解体範囲とする。残置とする箇所については特記による。	年月日	図面内容 屋外便所 屋外便所詳細図(解体・撤去図)	縮尺 A1:1/50,100 A3:1/100,200	区分 建築	図面番号 KA0-01
						設計番号				

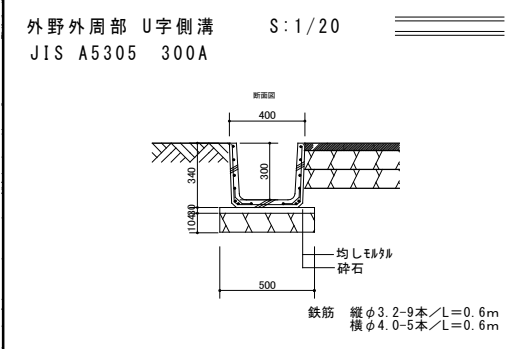
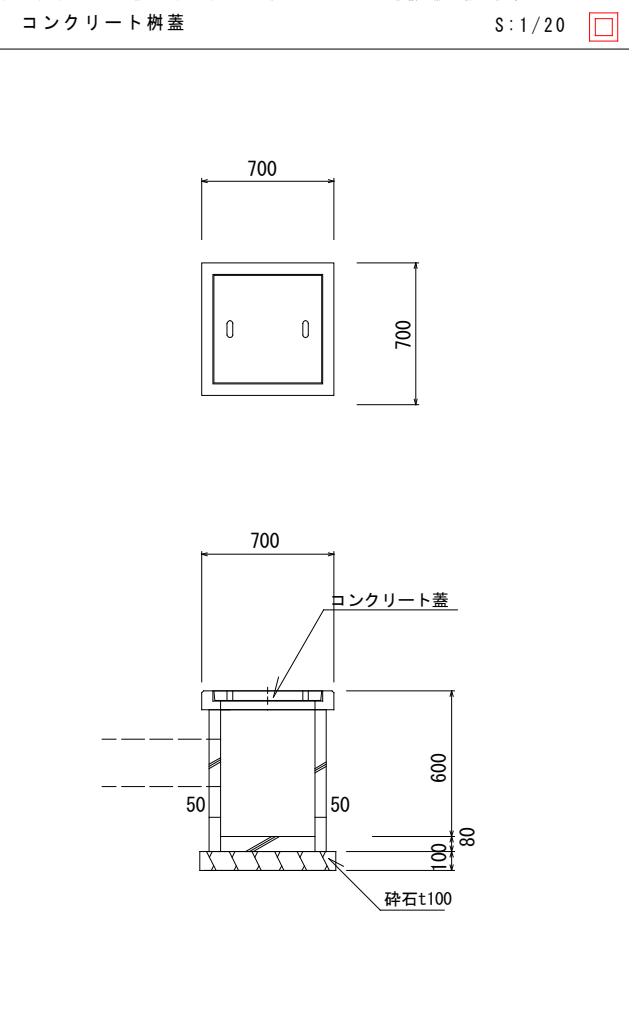
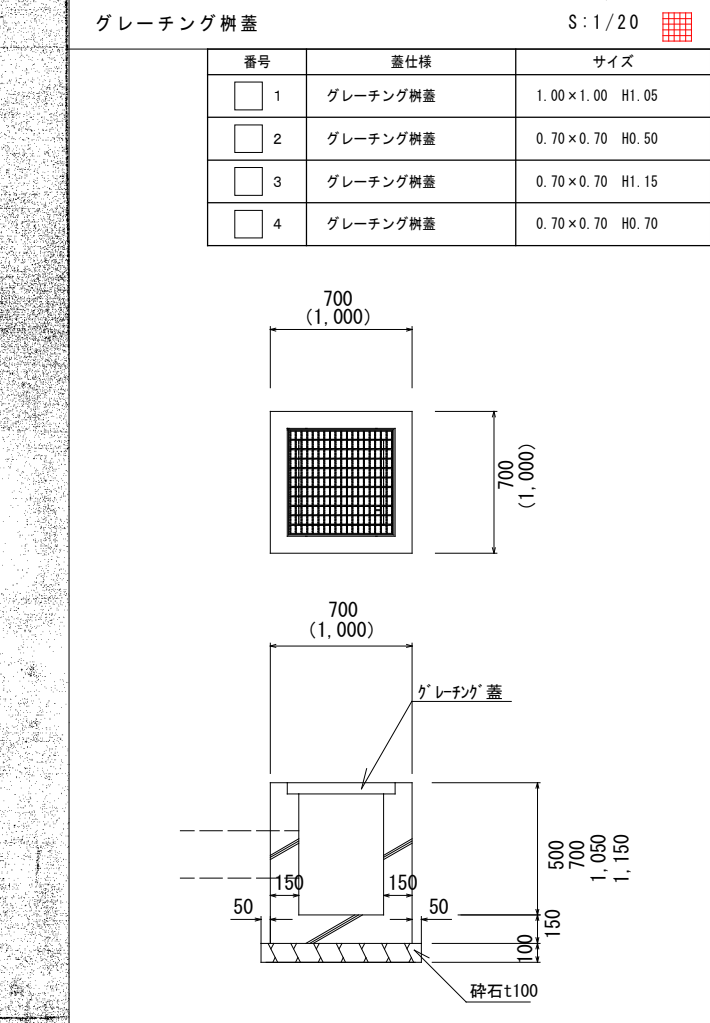
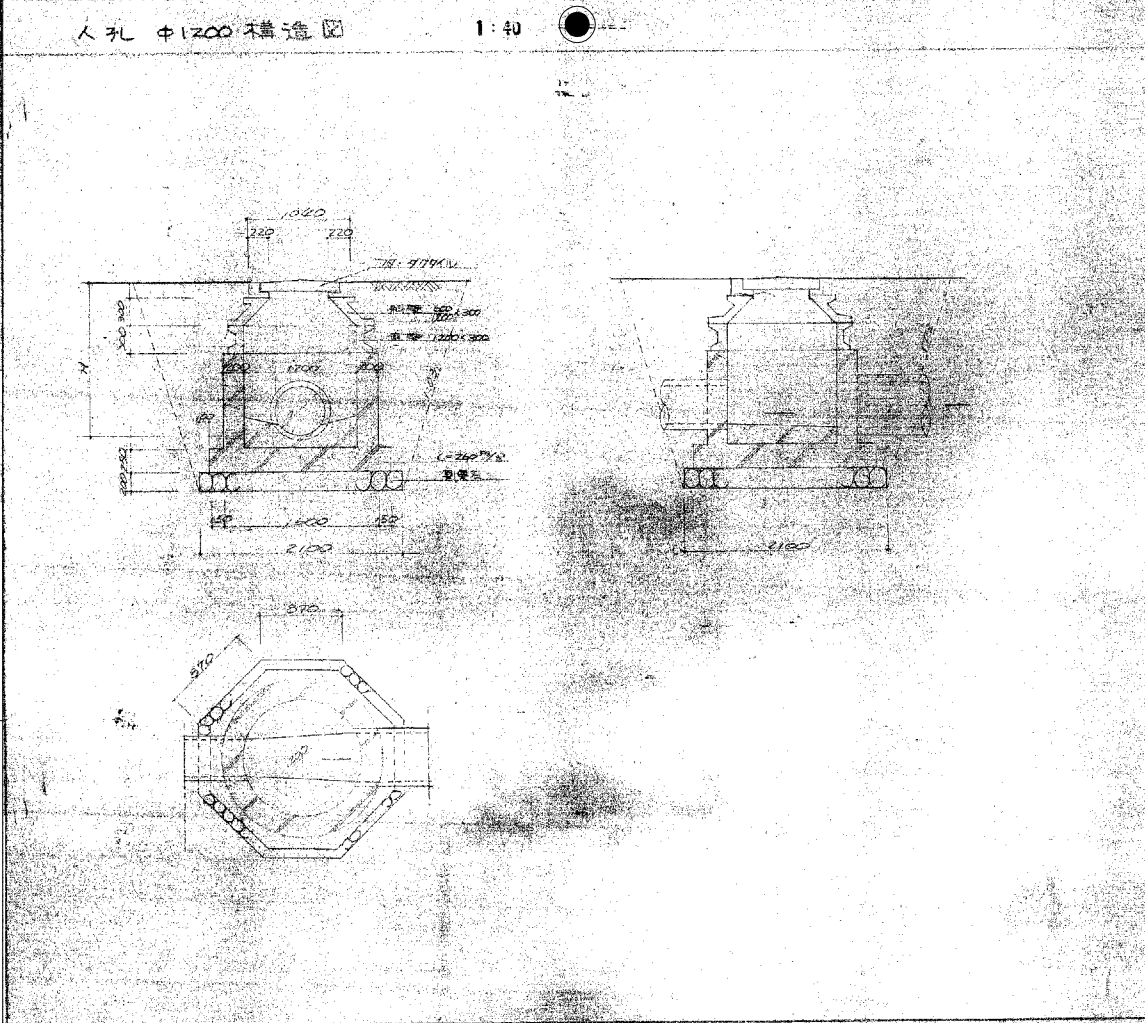
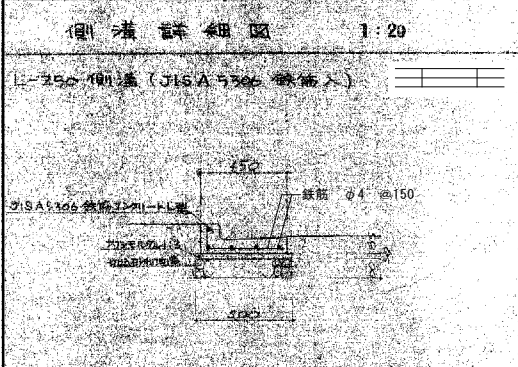
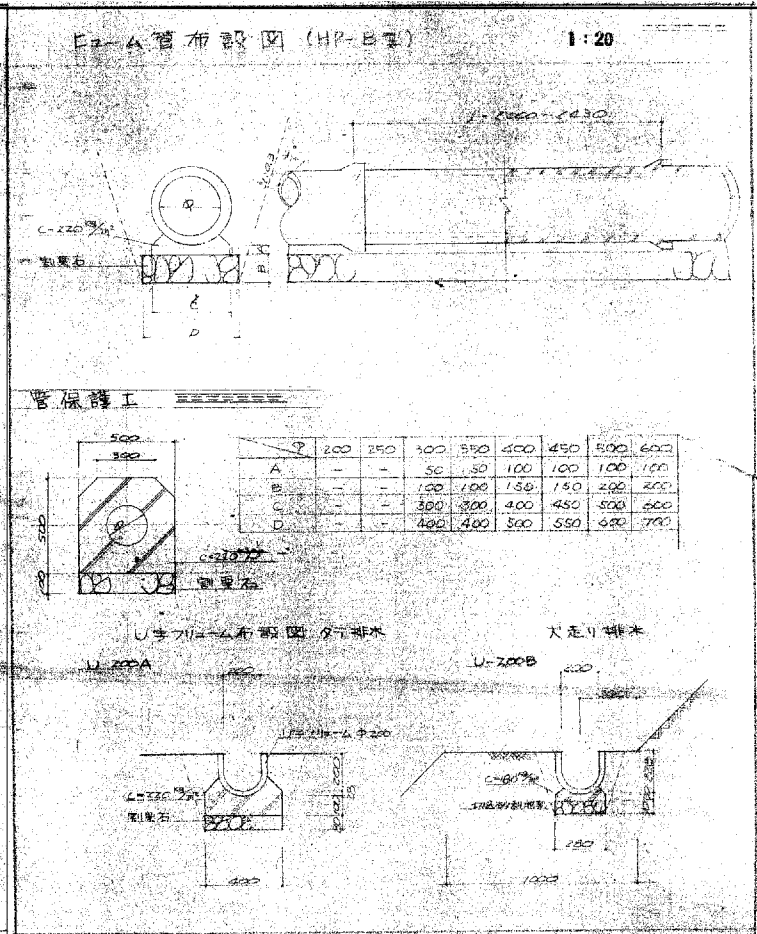
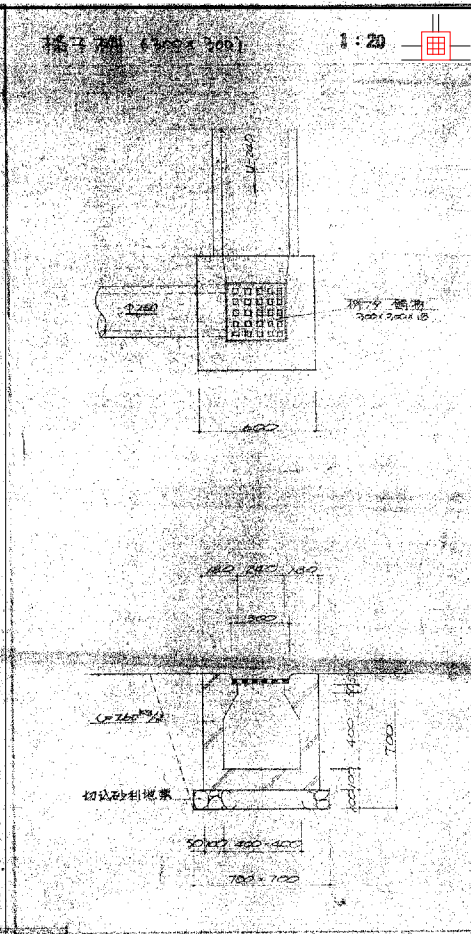
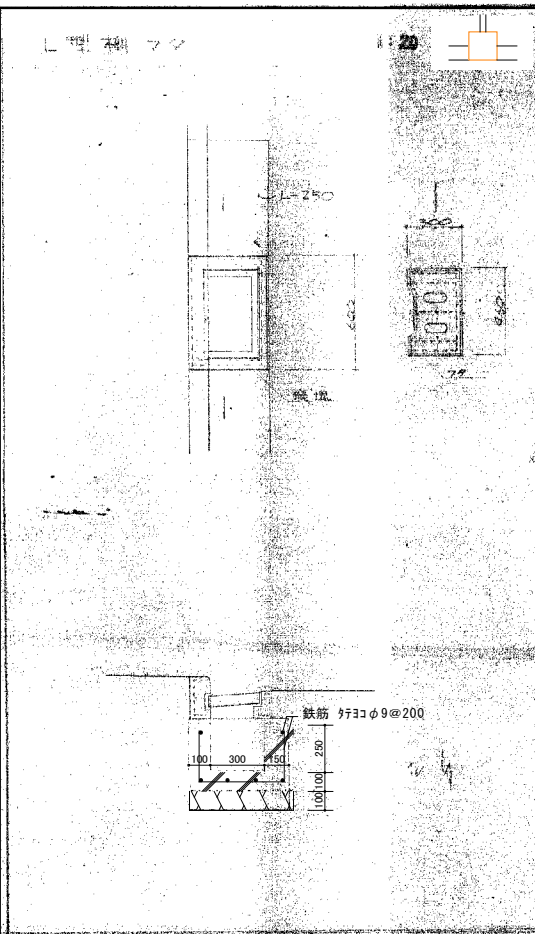
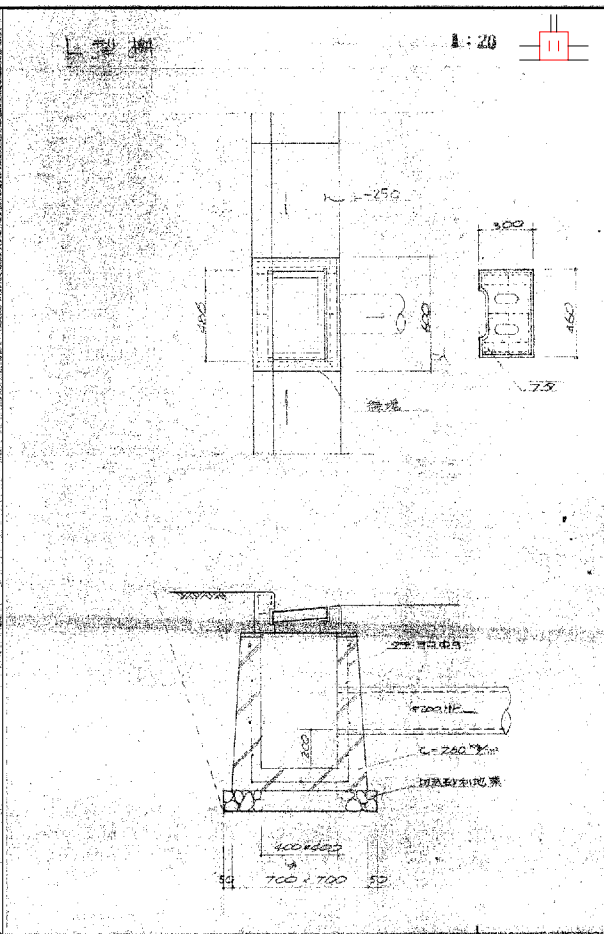
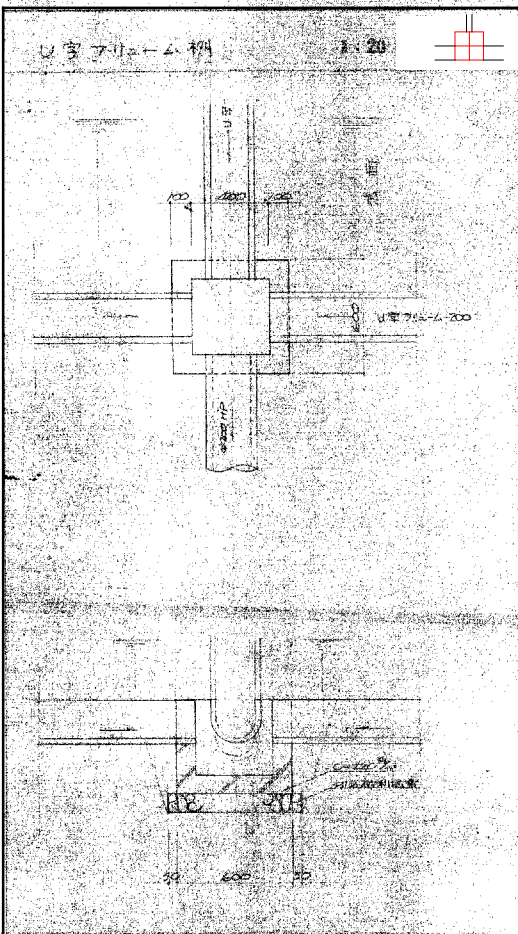
解体撤去凡例			解体撤去 雨水樹・配管・側溝リスト		
記号・番号	仕様	数量	番号	仕様	数量
	アスファルト舗装 t50	5,664 m ²	4	グレーティング蓋付集水樹	0.70×0.70 H0.70 3箇所
	アスファルト舗装 t30	3,177 m ²	11	蓋付L型集水樹	0.60×0.45 H0.80 10箇所
	アスファルト舗装 t35+50	7,469 m ²	10	蓋付L型集水樹	0.60×0.45 H0.80 6箇所
	カラーアスファルト舗装 t30	2,588 m ²	12	排水樹付L型側溝集水樹	0.60×0.45 H0.50 22箇所
	アスファルト舗装 t50 (表層のみ撤去)	4,892 m ²	13	ヒューム管 φ200	100 m
	花壇	植栽図による	14	ヒューム管 φ250	57.1 m
	砂利 t50	67.2 m ²	15	ヒューム管 φ300	59.3 m
	樹木撤去工事範囲外		16	ヒューム管 φ400	11.2 m
	フチシシ-A 120×120 L600	68.8 m			
	植栽帯 歩車道7'ロフト	466 m			
	植栽帯 コンクリート	88.9 m			
	歩道部 植栽7'ロフト	32.6 m			
	L型側溝	144 m			
	L+U型側溝	717 m			
	L+暗渠	42.6 m			
	U字側溝 400×300	265 m			
	東屋・樹脂製ベンチ	2基			
	コンクリート平板舗装 300×300 t60	17.2 m ²			
	施設案内板 カラー鉄板 W1000×H3850	1基			
	自立看板 アクリル板 W2700×H2200	2基			
	自立看板 アクリル板 W2250×H2200	2基			
	施設案内板 アクリル板 W5000×H3500	1基			
	スタンドサイン 鉄板 W600×H1500	15基			
	スタンドサイン アクリル板 W1900×H1500	2基			
	フラワーポット φ1200 H350	4基			
	水飲み台 コンクリート製 W360×H800×D400	6台			
	汚水槽 コンクリート製 W7900×H5500×D4600	1台			
	分離槽 コンクリート製 W4300×H2320×D2500	2台			
	外灯 (電気設備工事)	29基			
	誘導灯 (電気設備工事)	4基			

残置 雨水樹・配管・側溝リスト

1	グレーティング側溝	残置
2	グレーティング側溝	残置
3	グレーティング側溝	残置
5	コンクリート側溝	残置
	格子樹	残置
	U字フリューム樹	残置
	ヒューム管	残置
	雨水樹	残置
	外周部フェンス	残置
	東側、西側、市道側ゲート	残置



工事名	旧若手県営野球場解体工事	製図	担当	検印	特記	年月日	図面内容 外構	縮尺	区分	図面番号
					・図面記載内容を解体範囲とする。残置とする箇所については特記による。					
						設計番号	外構配置図(解体・撤去図)	A1:1/600 A3:1/1200	建築	KAG-01



工事名 旧岩手県営野球場解体工事

製図 担当 検印

特記
 ・ 図面記載内容を解体範囲とする。残置とする箇所については特記による。
 ・ 完成図がないため、図面内容の一部は、昭和45年建設当初の内容としている。

年月日

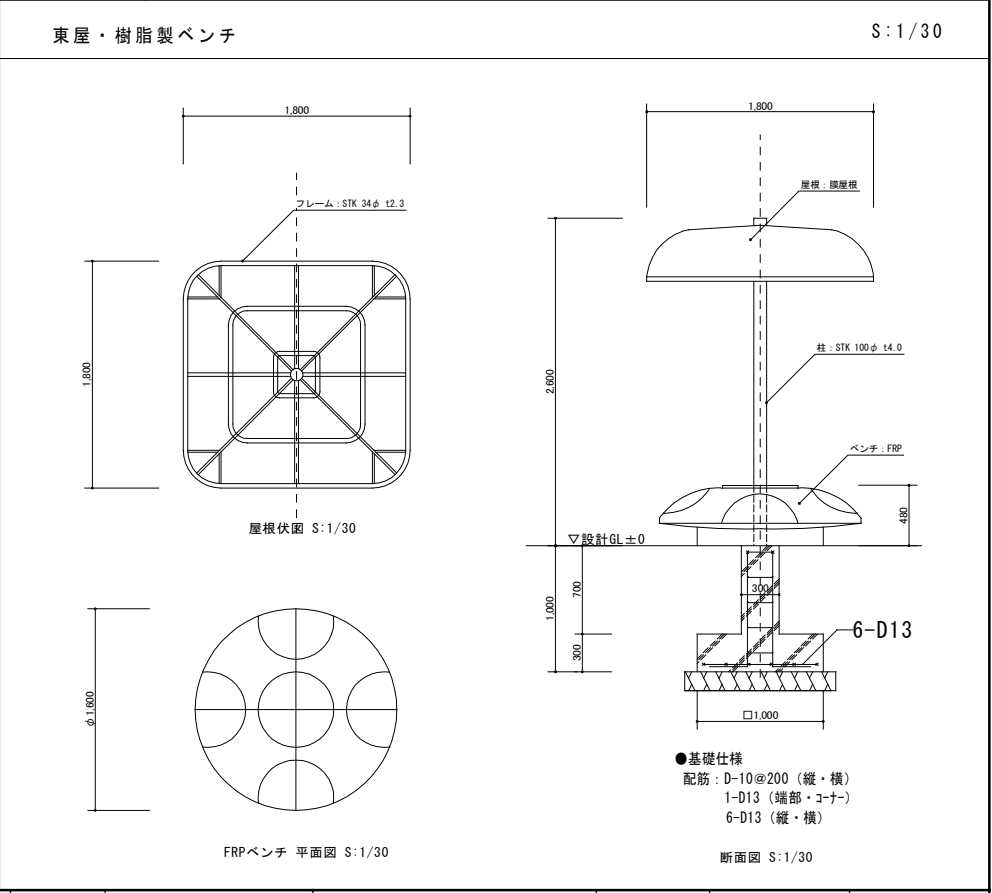
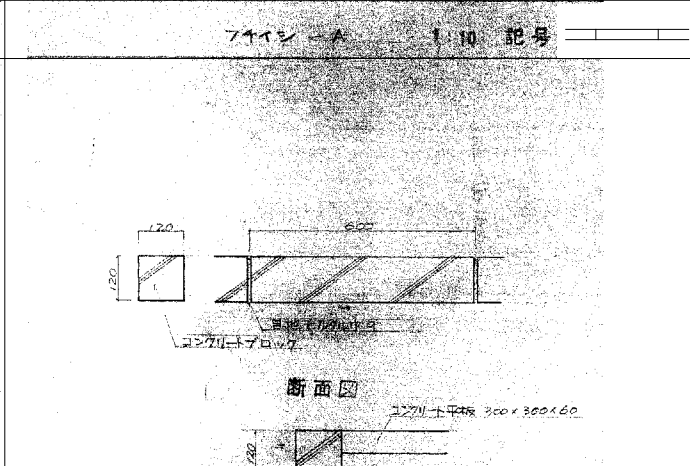
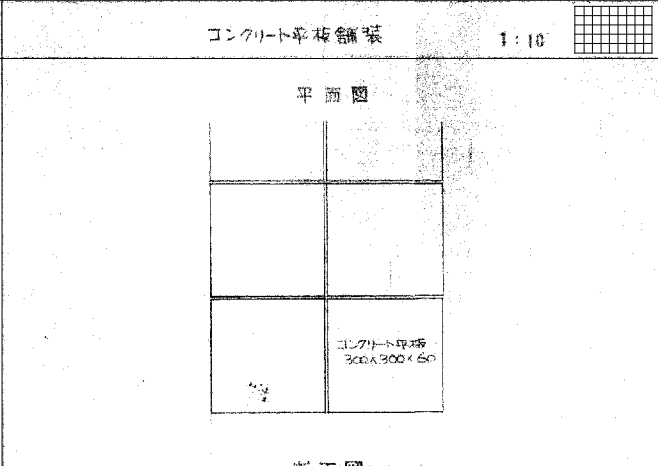
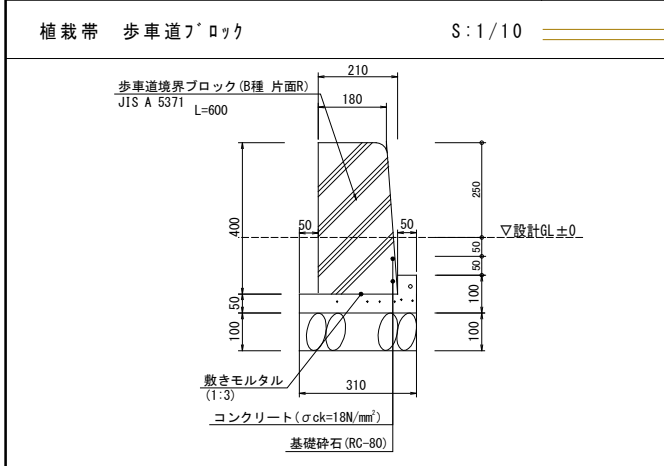
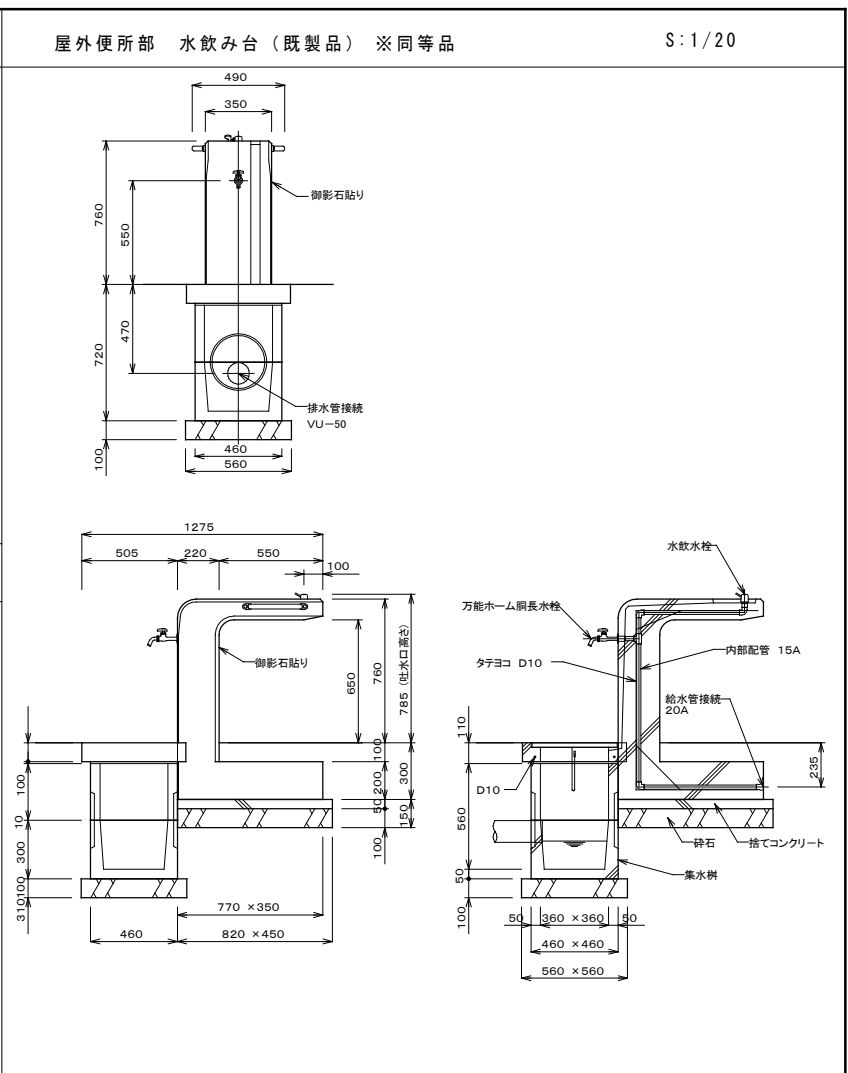
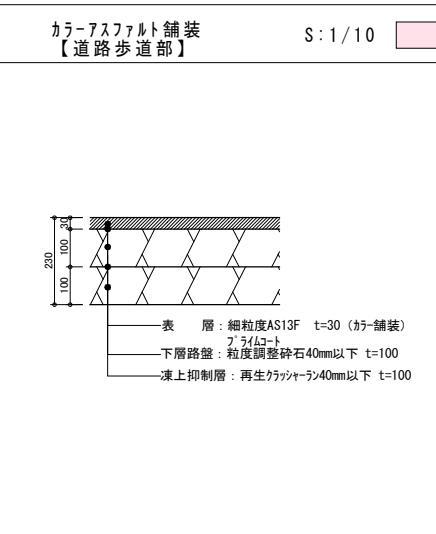
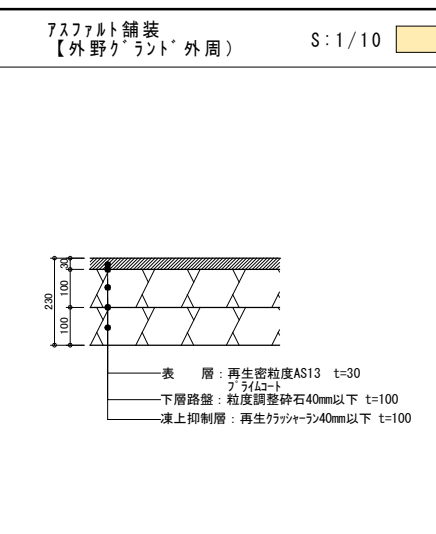
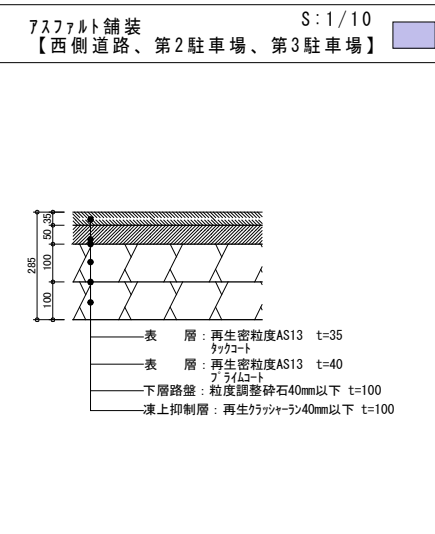
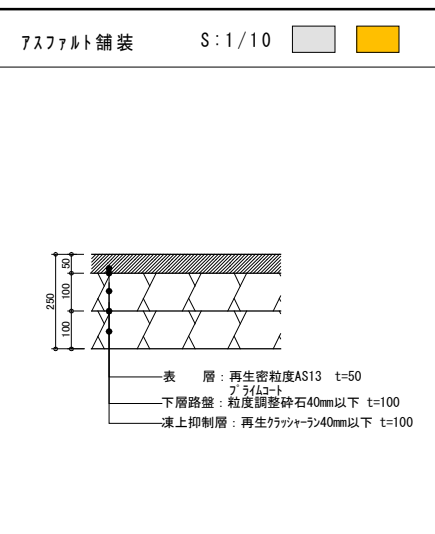
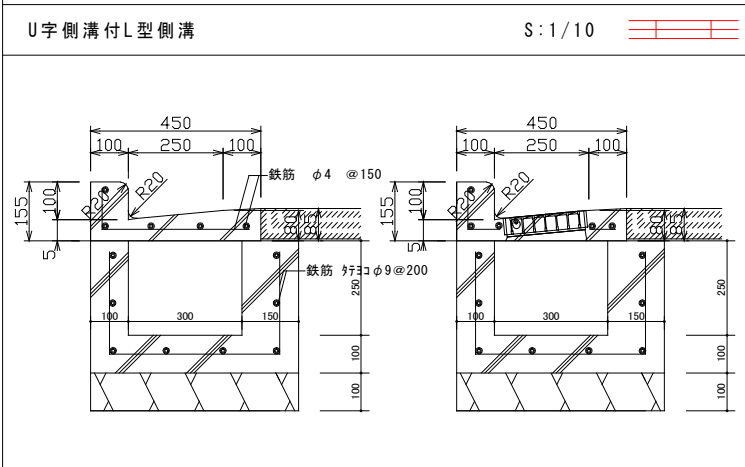
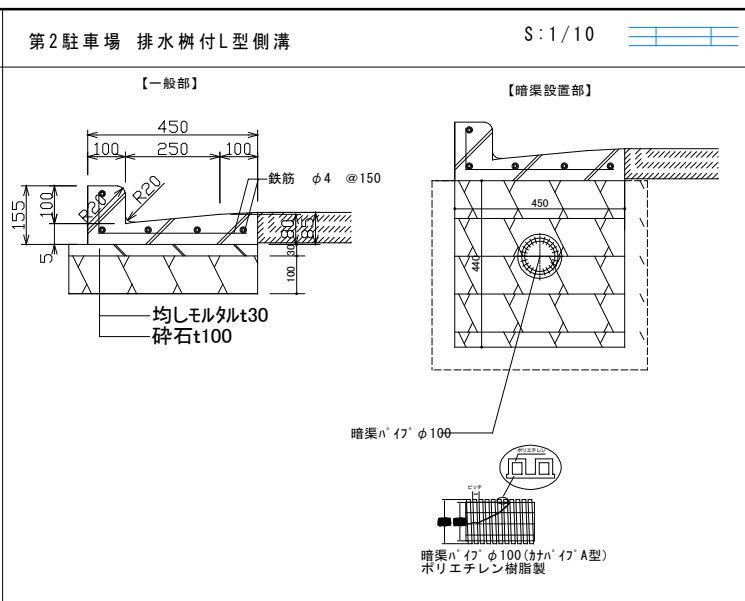
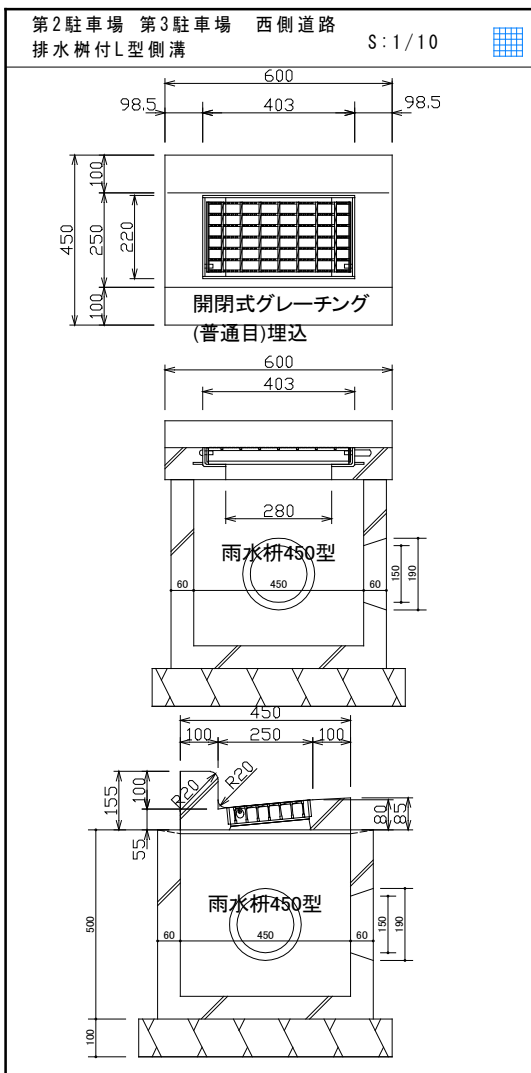
設計番号

図面内容 外構
 外構詳細図 No.1 (解体・撤去図)

縮尺
 A1: 図示
 A3: 図示

区分
 建築

図面番号
 KAG-02



工事名 旧岩手県営野球場解体工事

製図 担当 検印

特記
・図面記載内容を解体範囲とする。残置とする箇所については特記による。
・完成図がないため、図面内容の一部は、昭和45年建設当初の内容としている。

年月日

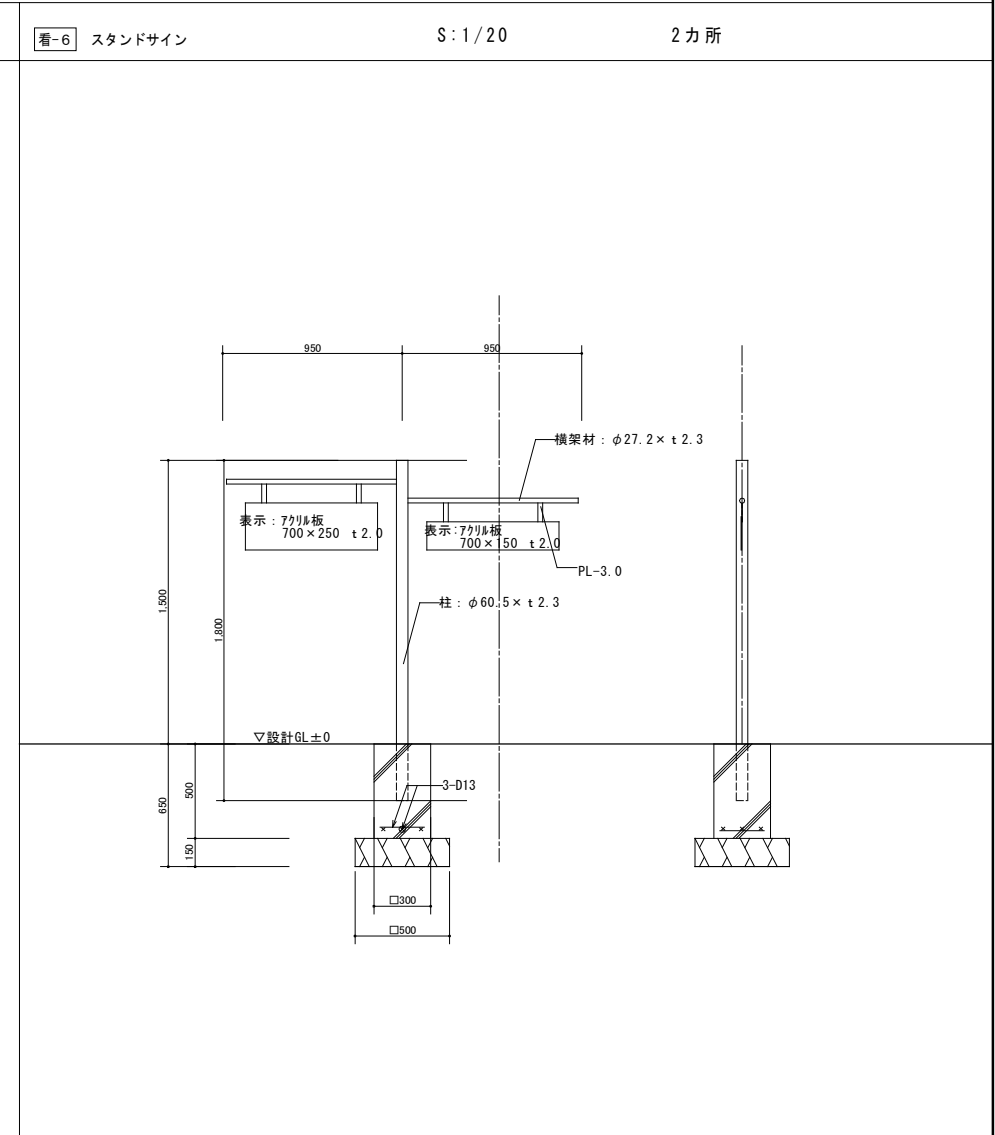
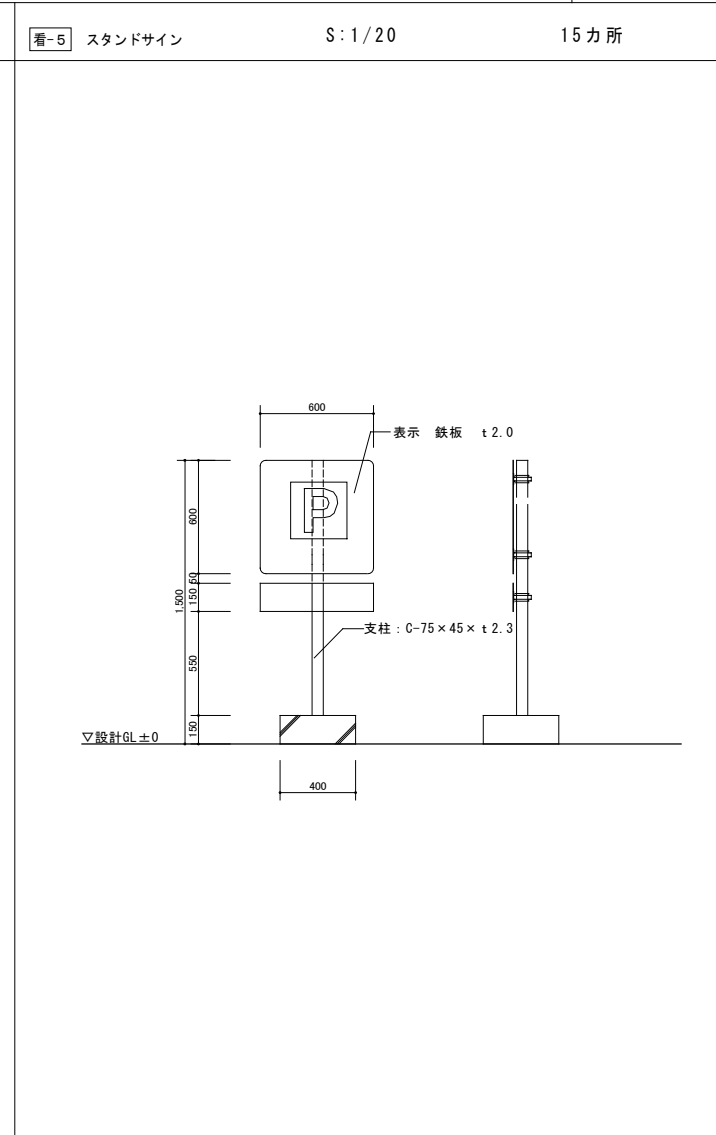
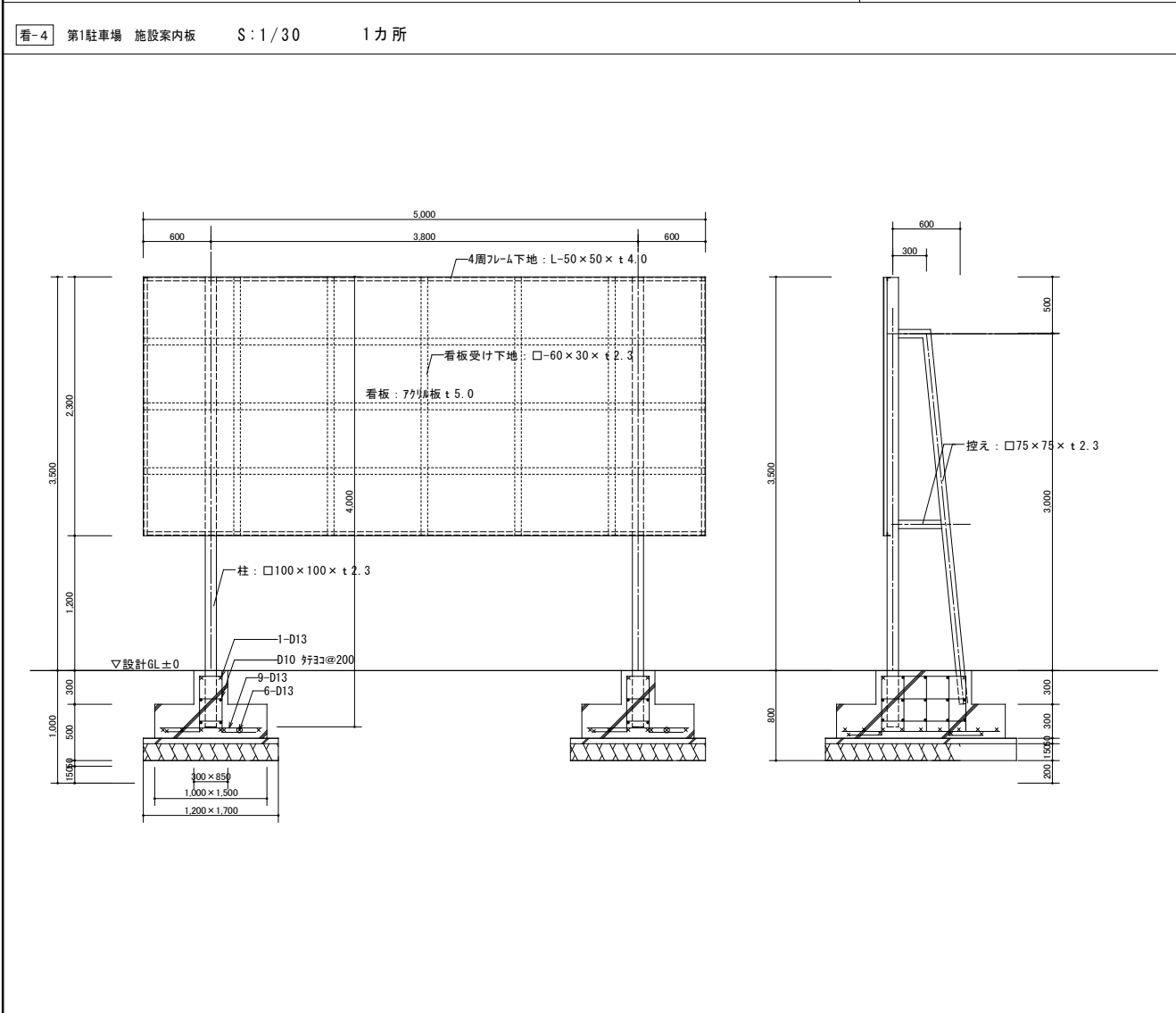
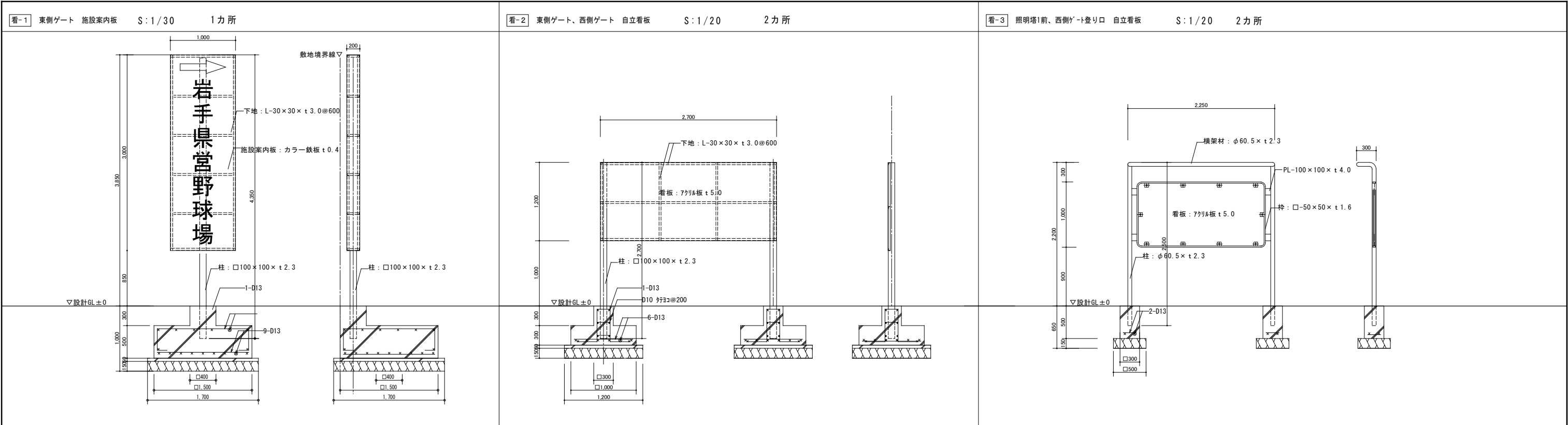
設計番号

図面内容 外構
外構詳細図 No.2(解体・撤去図)

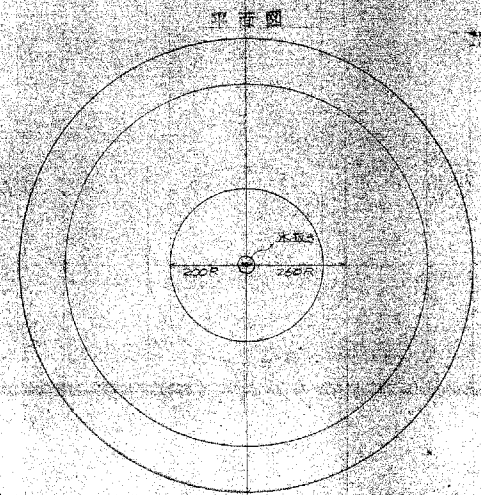
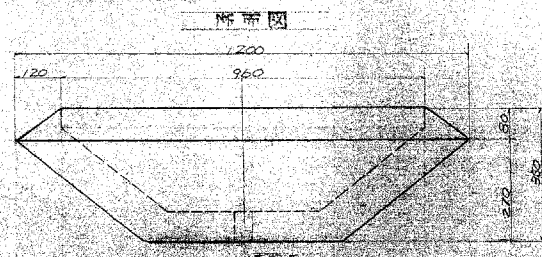
縮尺
A1:図示
A3:図示

区分
建築

図面番号
KAG-03



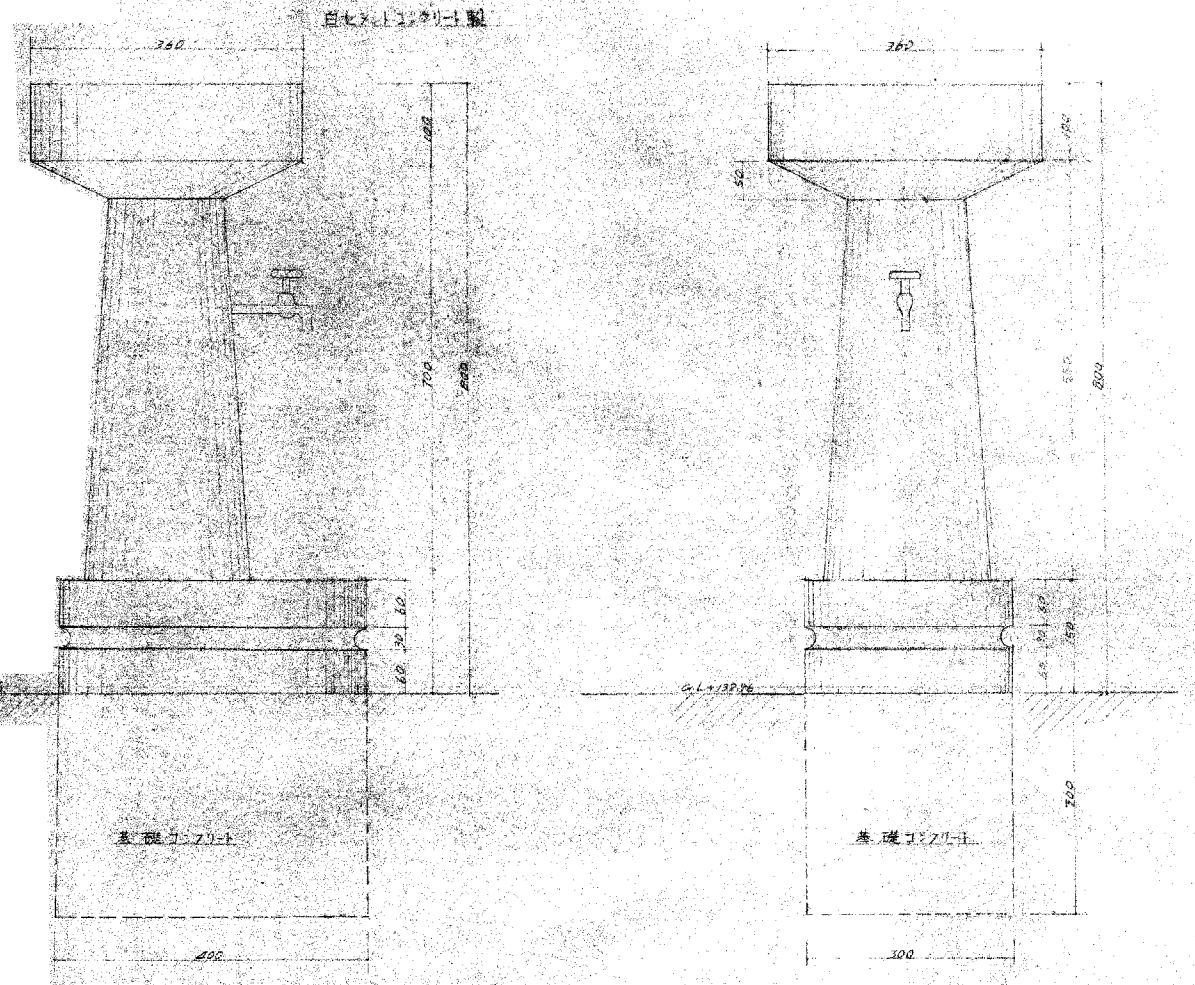

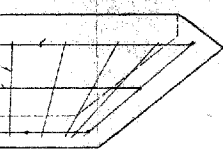
工事名	旧岩手県営野球場解体工事	製図	担当	検印	特記 ・図面記載内容を解体範囲とする。残置とする箇所については特記による。 ・完成図がないため、図面内容の一部は、昭和45年建設当初の内容としている。	年月日	図面内容 外構 外構詳細図 No.3 (解体・撤去図)	縮尺 A1: 図示 A3: 図示	区分 建築	図面番号 KAG-04
						設計番号				



入石化粧
AS-J10-石研出し
色指定色

鉄筋径φ64^{mm}

配筋図



工事名 旧岩手県営野球場解体工事

製図 担当 検印

特記
・図面記載内容を解体範囲とする。残置とする箇所については特記による。
・完成図がないため、図面内容の一部は、昭和45年建設当初の内容としている。

年月日

設計番号

図面内容 外構

外構詳細図 No.4 (解体・撤去図)

縮尺

A1: 図示

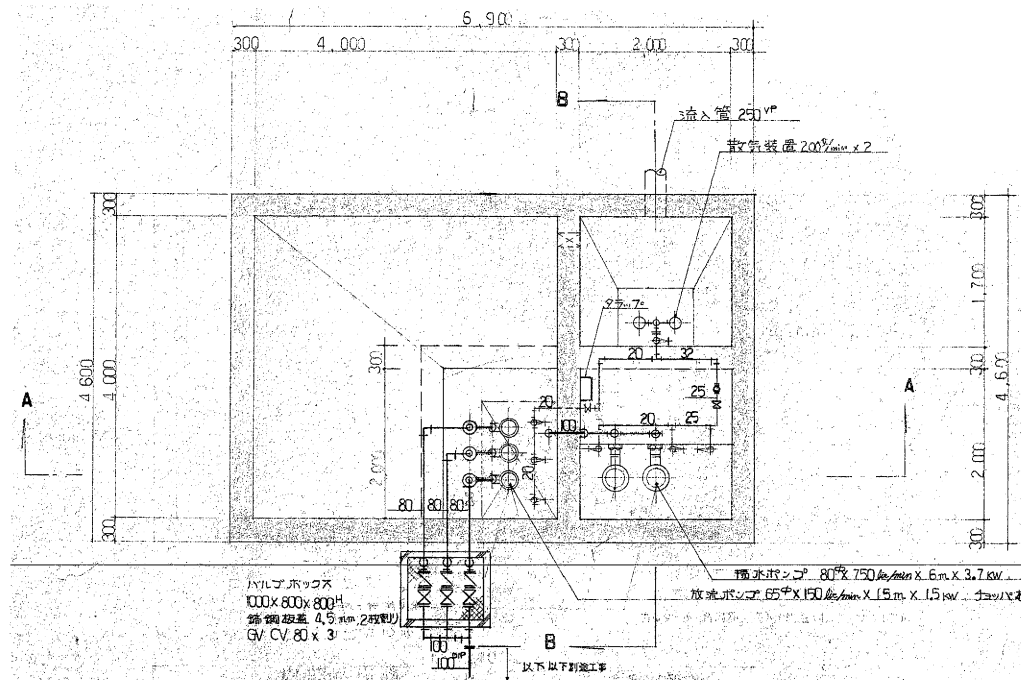
A3: 図示

区分

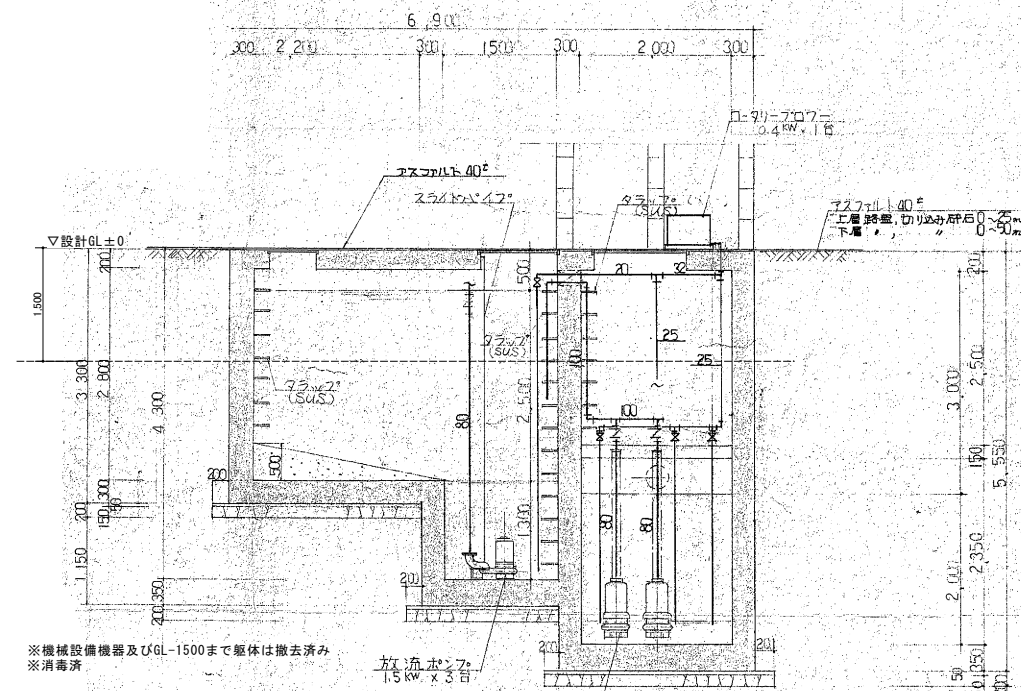
建築

図面番号

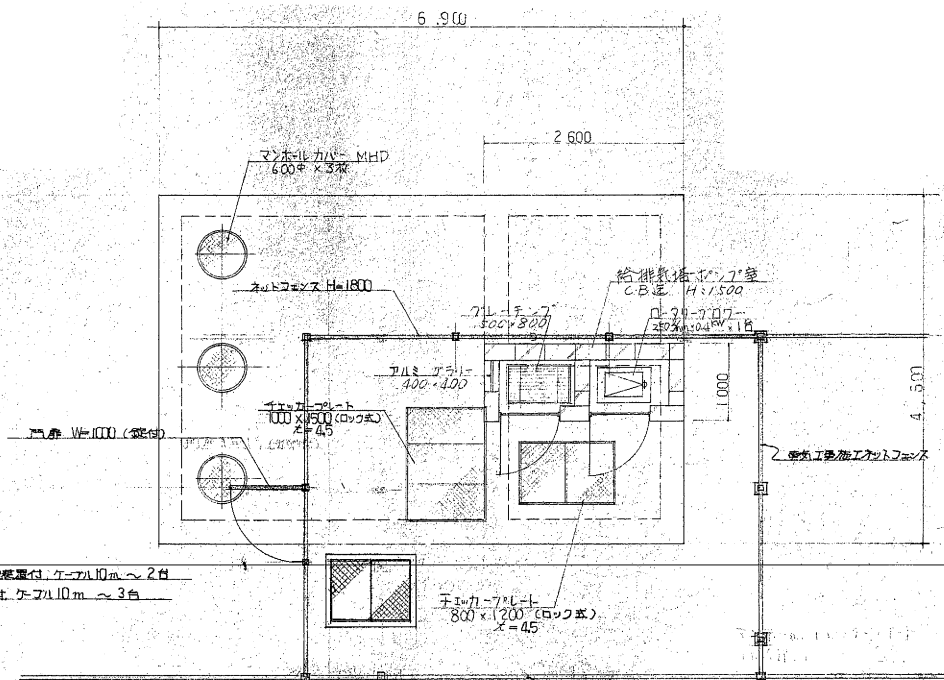
KAG-05



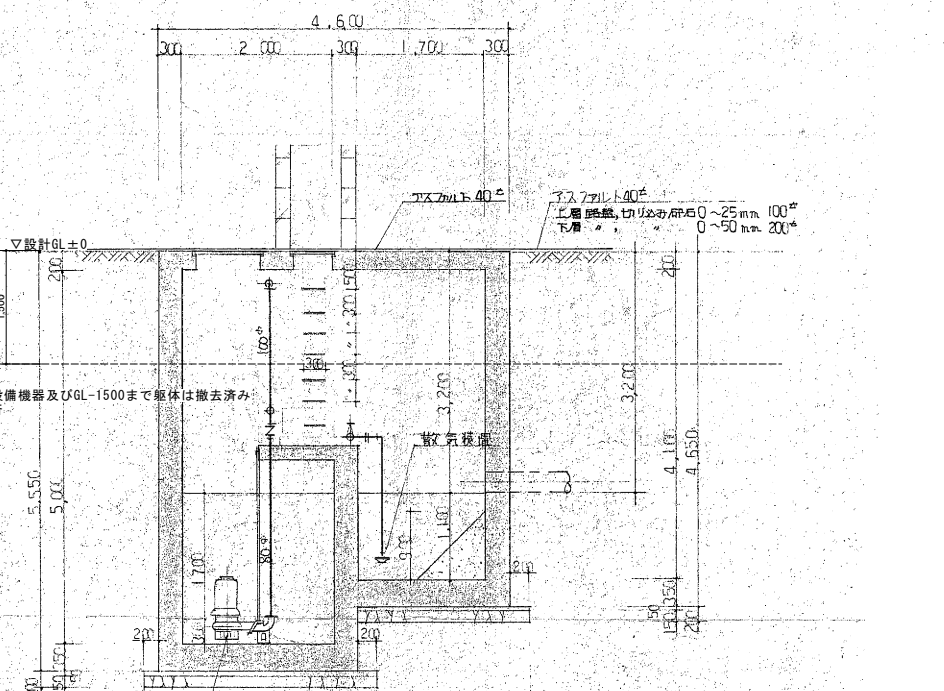
内部平面図 S:1:50



A-A 断面図 S:1:50

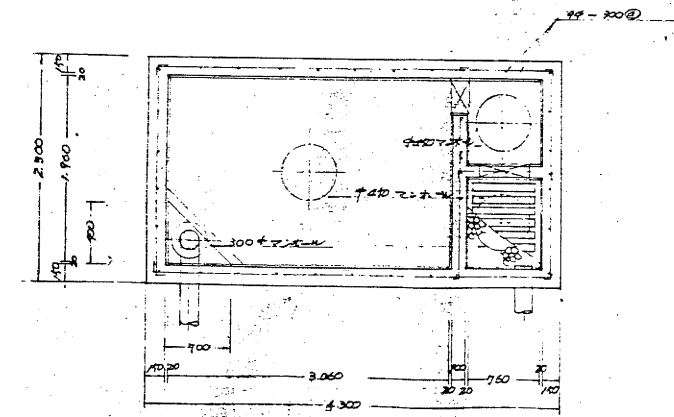


スラッジ平面図 S:1:50

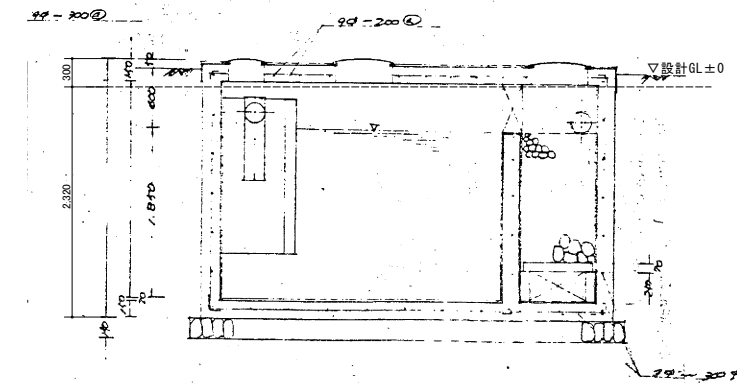


B-B 断面図 S:1:50

特記事項
 1. 管及器具はすべてステンレスとする。
 2. ポンプ取組機はステンレス製とする。
 3. 汚水槽築造に伴うアスファルト舗装解体は本工事とする。



47^m³ 分離槽平面図 S:1/40



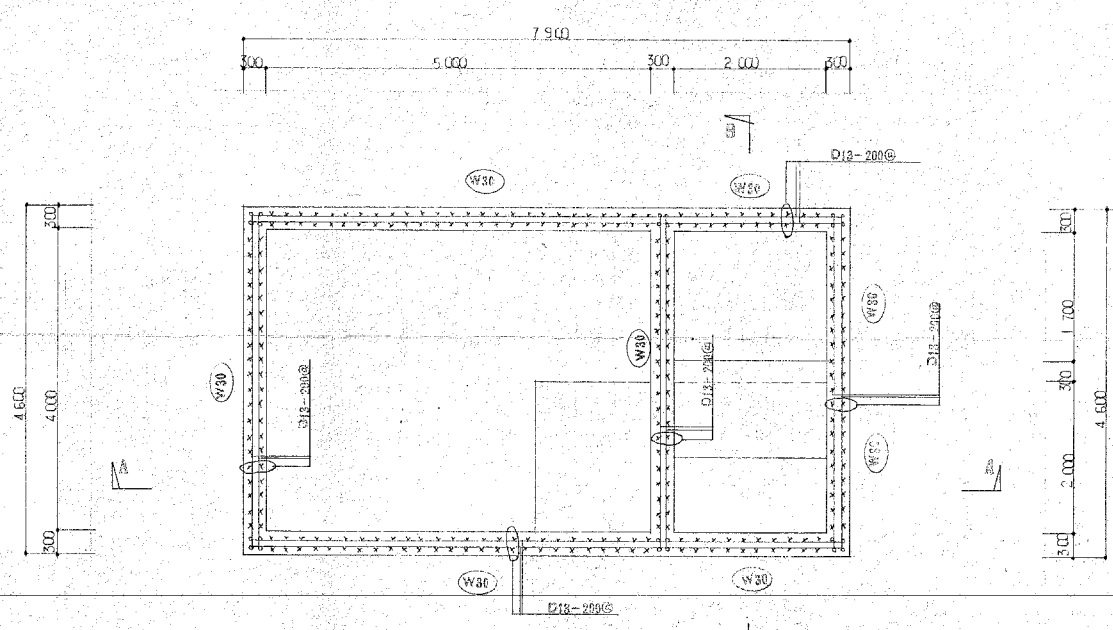
※機械設備機器及びGL-300まで躯体は撤去済み
 ※消毒済

47^m³ 分離槽断面図 S:1/40

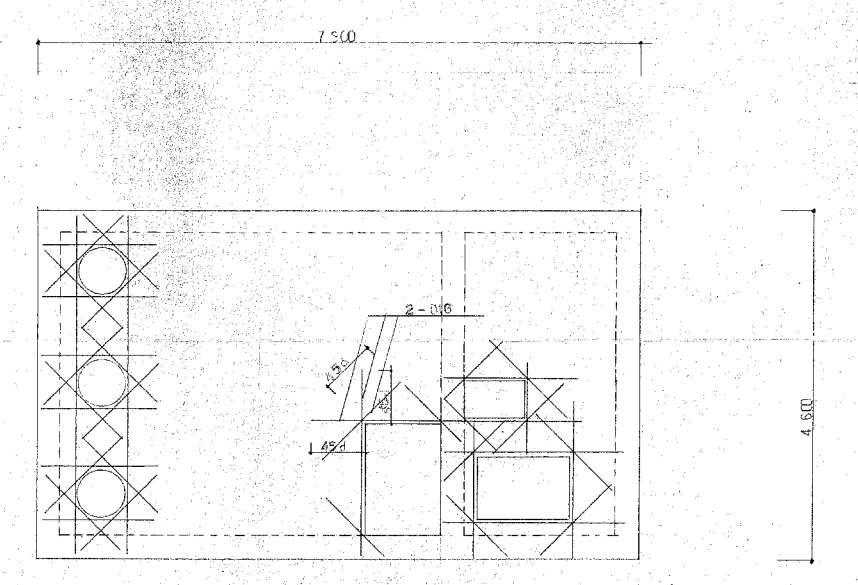
工事名 旧岩手県営野球場解体工事

製図	担当	検印	特記 ・図面記載内容を解体範囲とする。残置とする箇所については特記による。 ・完成図がないため、図面内容の一部は、昭和45年建設当初の内容としている。

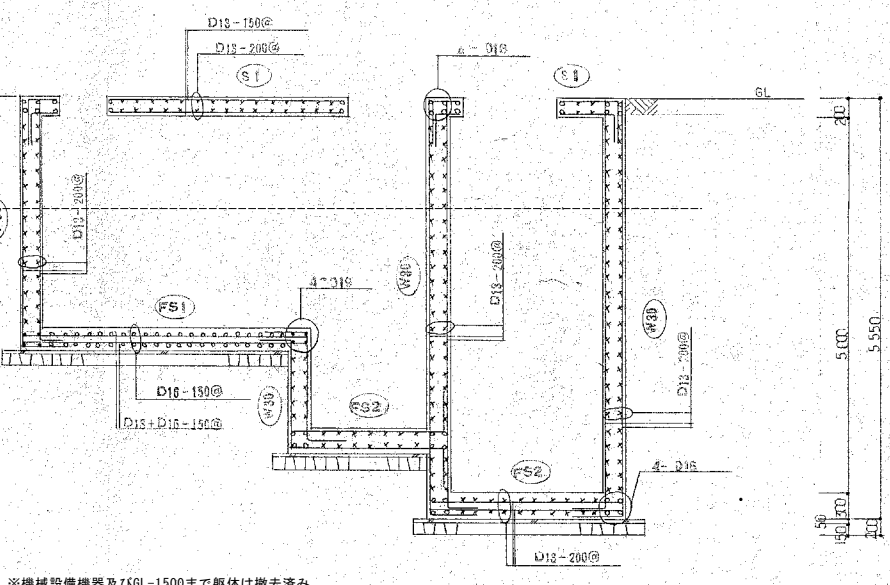
年月日	図面内容 外構 汚水処理槽詳細図No.1 分離槽詳細図(解体・撤去図)	縮尺 A1:1/50 A3:1/100	区分 建築	図面番号 KAG-06
設計番号				



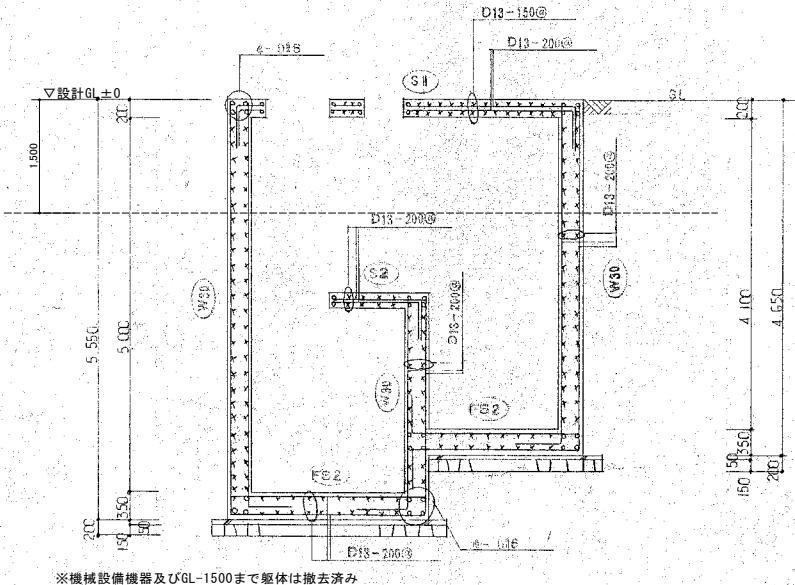

配筋図 1:50



開口部補強筋 1:50



A-A断面配筋図 1:50



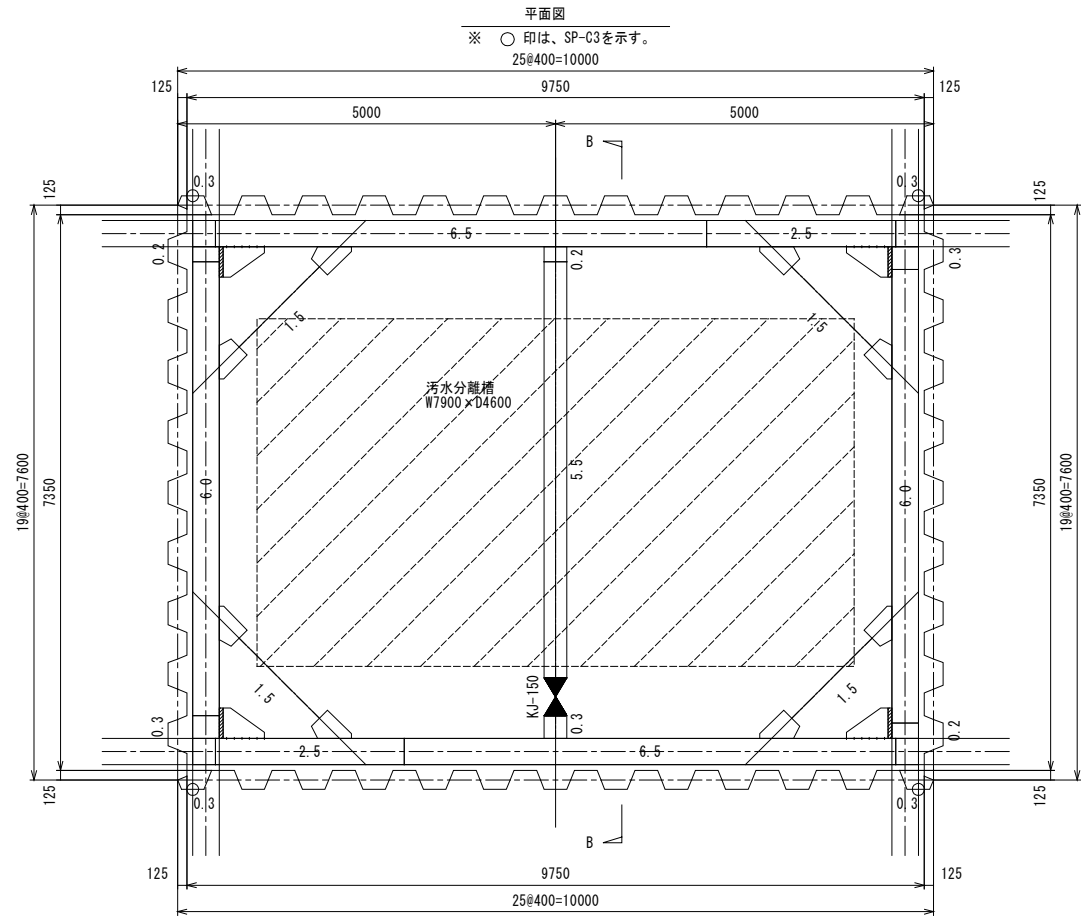
B-B断面配筋図 1:50

特記仕様	
コンクリート	四週圧縮強度
Fe=210 ^{kg} /cm ²	構造体全般
Fe=150 ^{kg} /cm ²	捨コン
鉄筋	SD30
地耐力	15.0 ^t /m ²
地下水位	GL-
特記仕様補強詳細は「建築工事大綱」に依る	

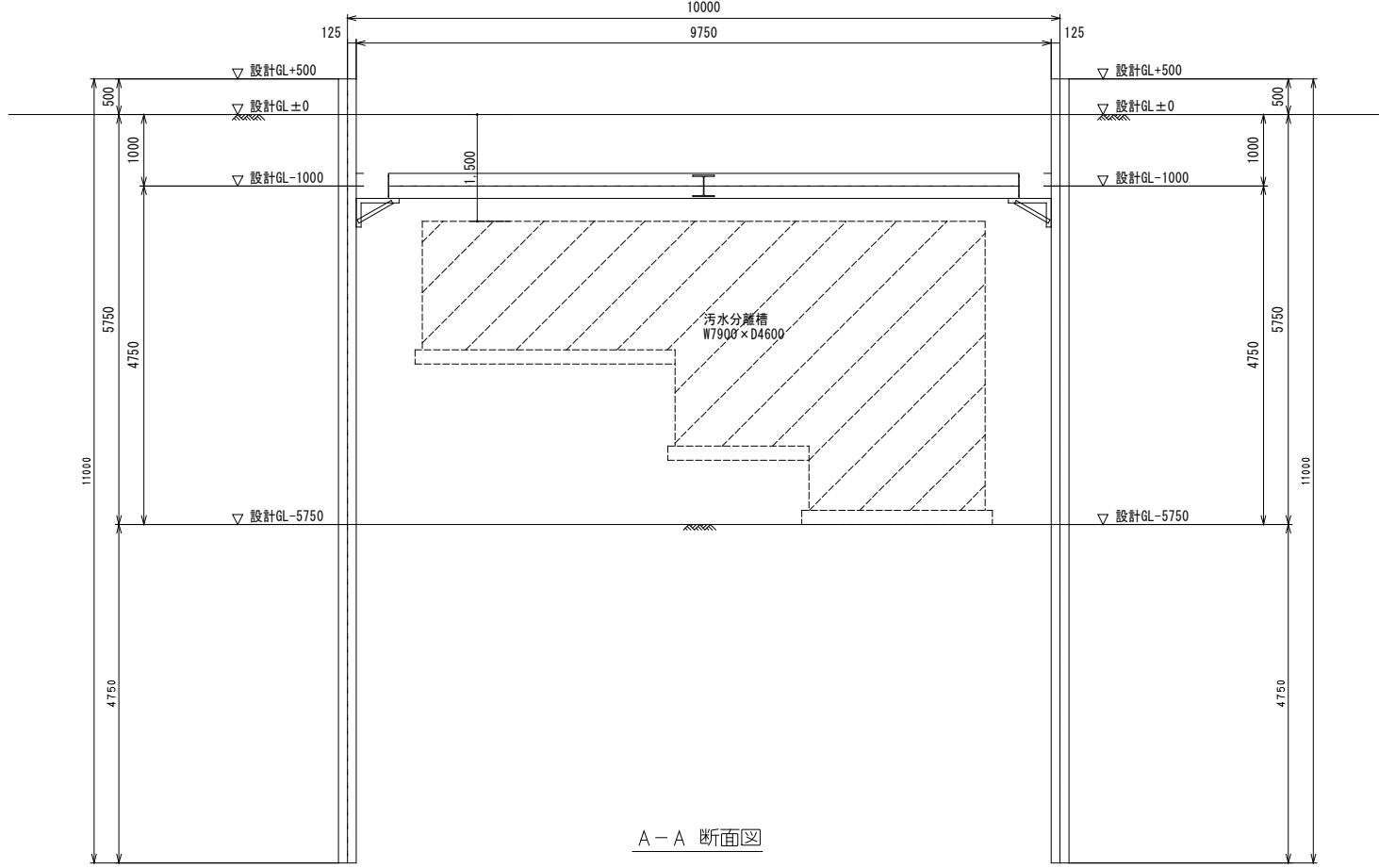
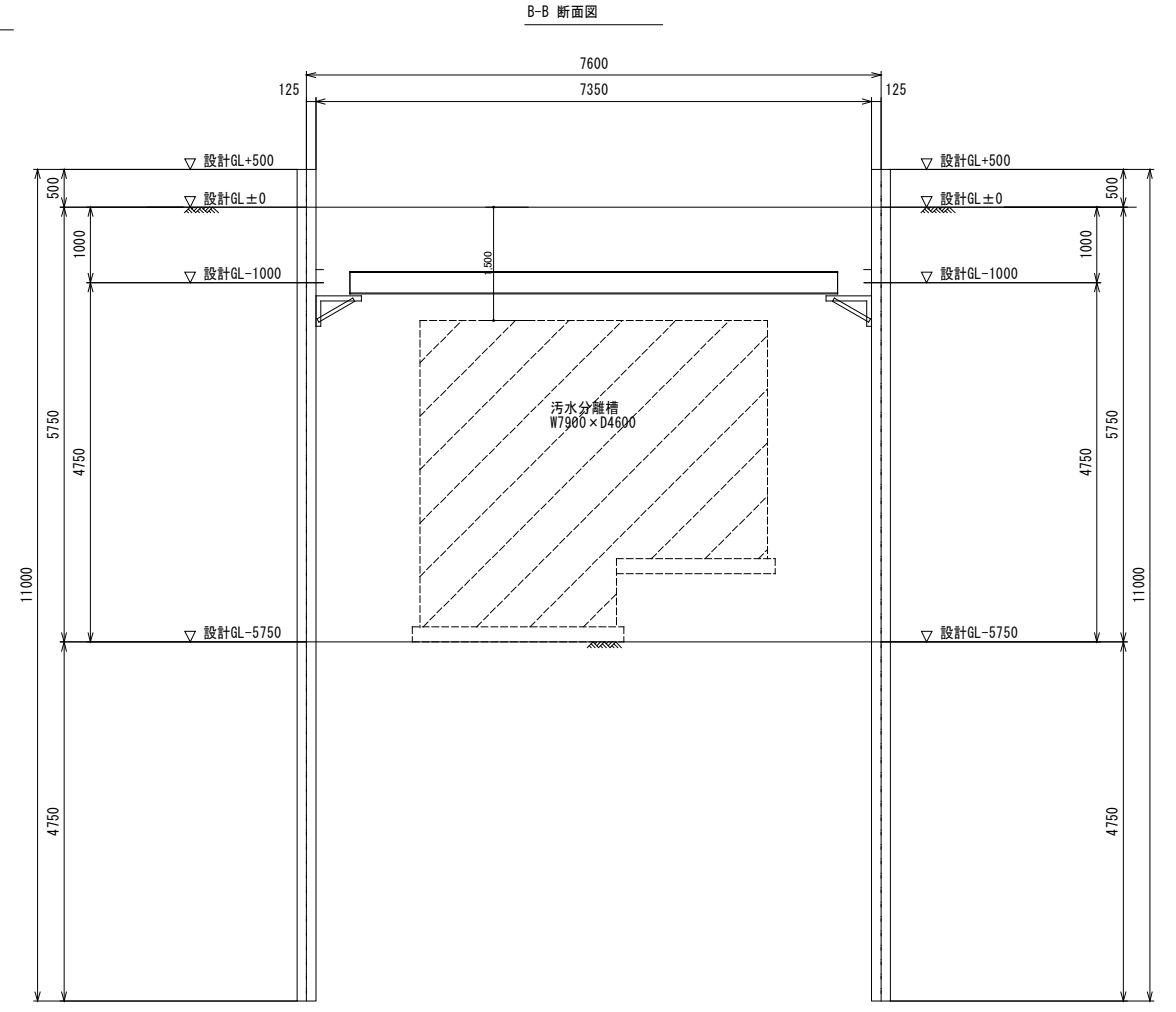
※機械設備機器及びGL-1500まで躯体は撤去済み
※消毒済

※機械設備機器及びGL-1500まで躯体は撤去済み
※消毒済

工事名	旧岩手県営野球場解体工事	製図	担当	検印	特記 ・図面記載内容を解体範囲とする。残置とする箇所については特記による。 ・完成図がないため、図面内容の一部は、昭和45年建設当初の内容としている。	年月日	図面内容 外構 汚水処理槽詳細図No.2 (解体・撤去図)	縮尺 A1:1/50 A3:1/100	区分 建築	図面番号 KAG-07
						設計番号				



山留計画図 S=1:50



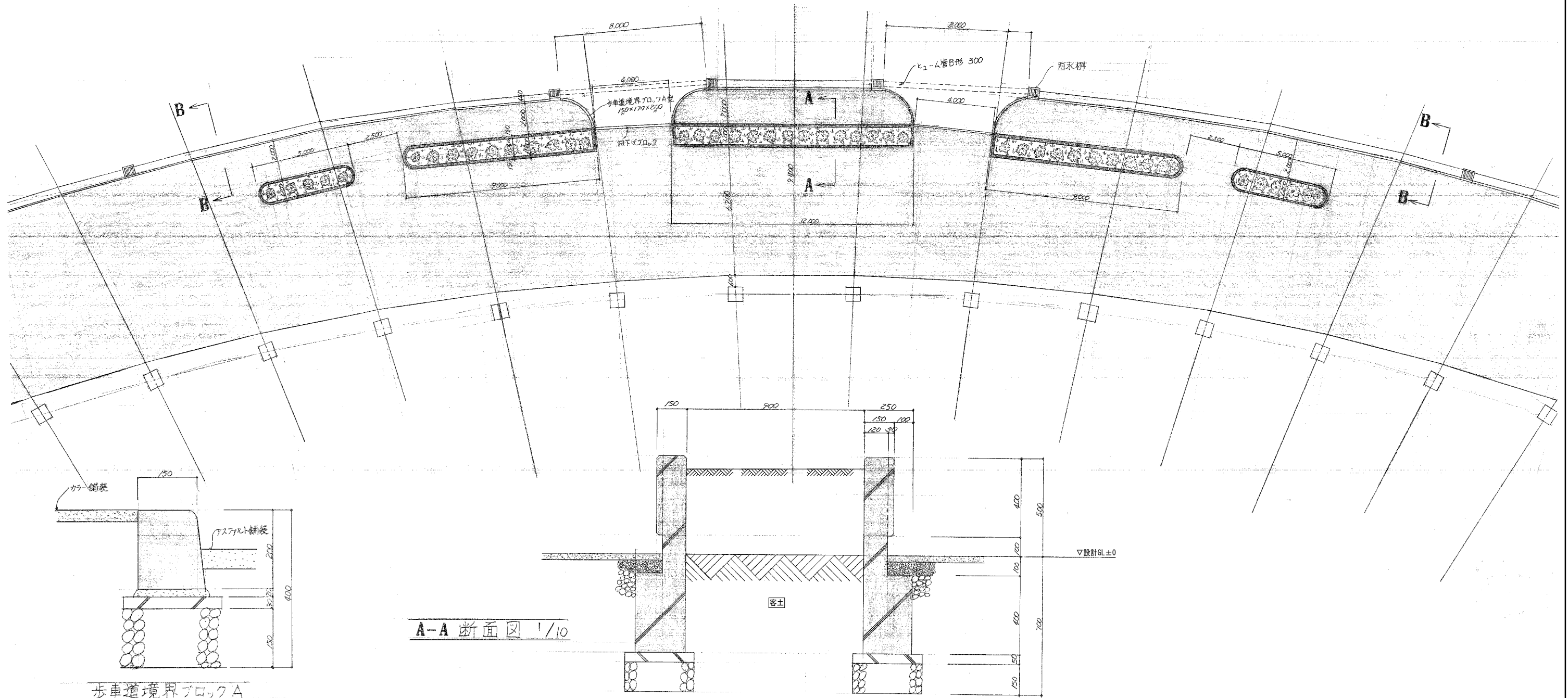
山留壁材料表

鋼矢板	SP-3型 C3コーナー	L=11000	杭天端	
			枚数	枚数
			GL+500	n=84枚
			GL+500	n=4枚

山留支保工材料表

1	腹起	H350 x 350 x 12 x 19	山留材
段	切梁	H300 x 300 x 10 x 15	山留材
	隅部火打梁	H300 x 300 x 10 x 15	山留材
	目キリンジャッキ	KJ-150	ストローク l=450~600

工事名	旧岩手県営野球場解体工事	製図	担当	検印	特記	年月日	図面内容 外構	縮尺	区分	図面番号
						設計番号				



工事名 旧岩手県営野球場解体工事

製図 担当 検印

特記
 ・図面記載内容を解体範囲とする。残置とする箇所については特記による。
 ・完成図がないため、図面内容の一部は、昭和45年建設当初の内容としている。

年月日

設計番号

図面内容 外構

花壇詳細図(解体・撤去図)

縮尺

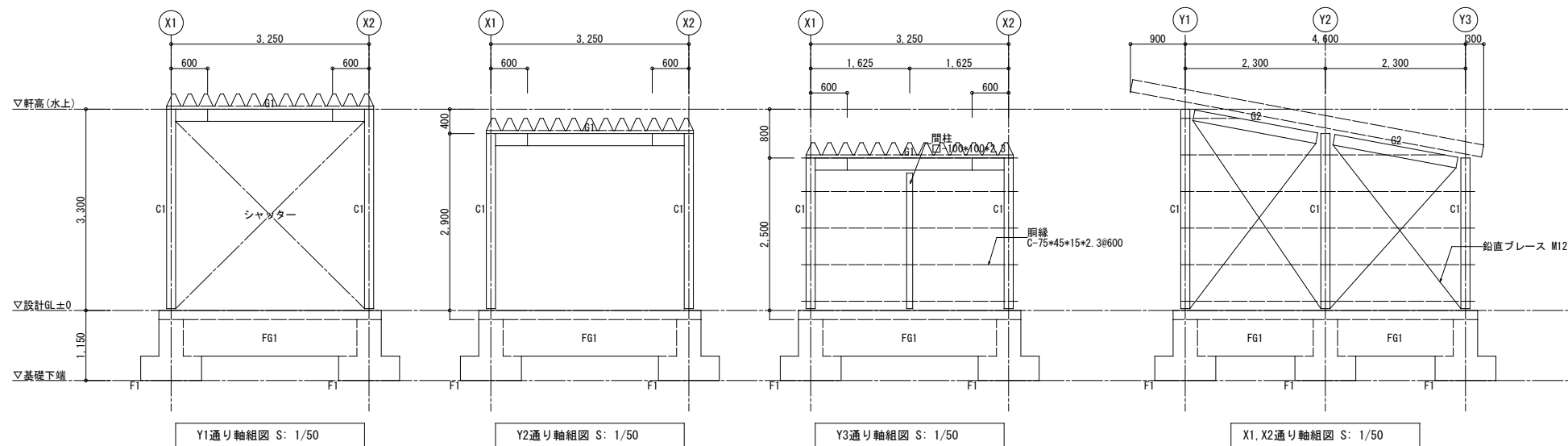
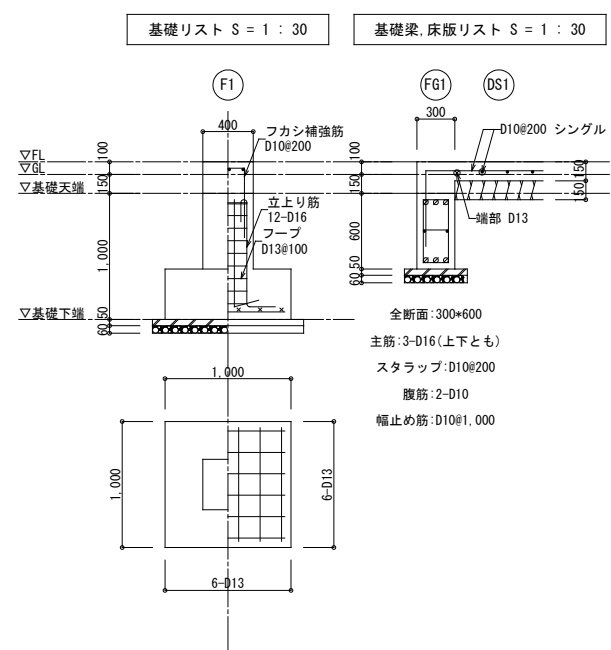
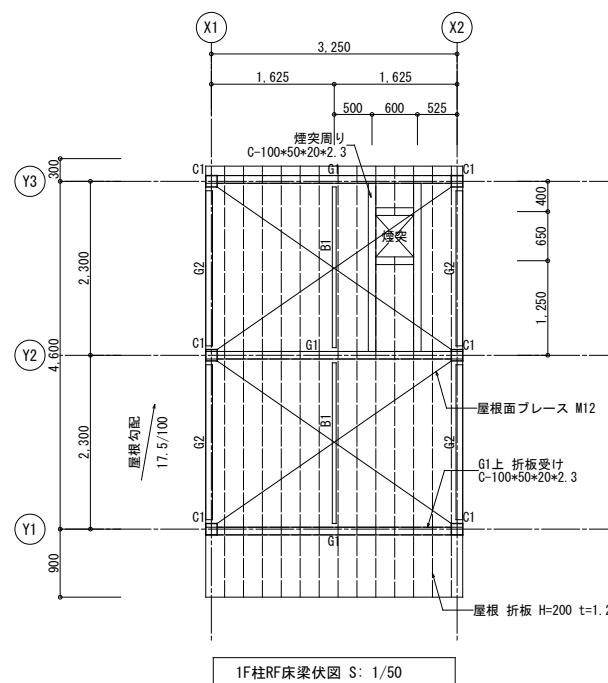
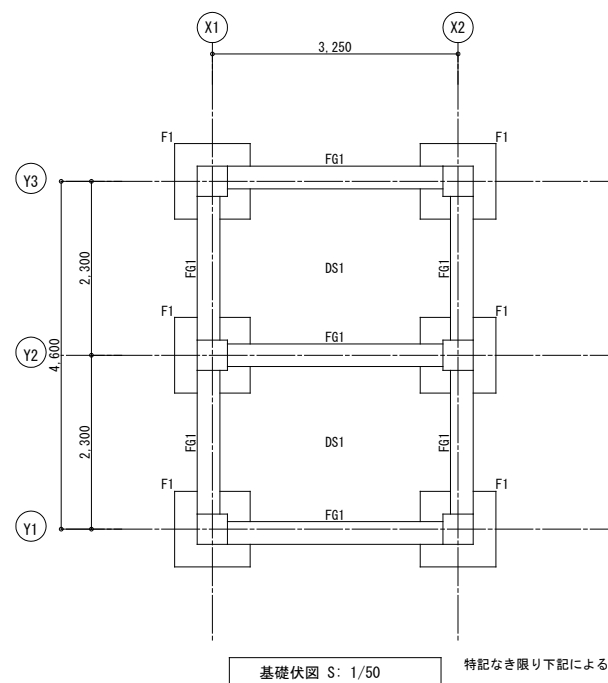
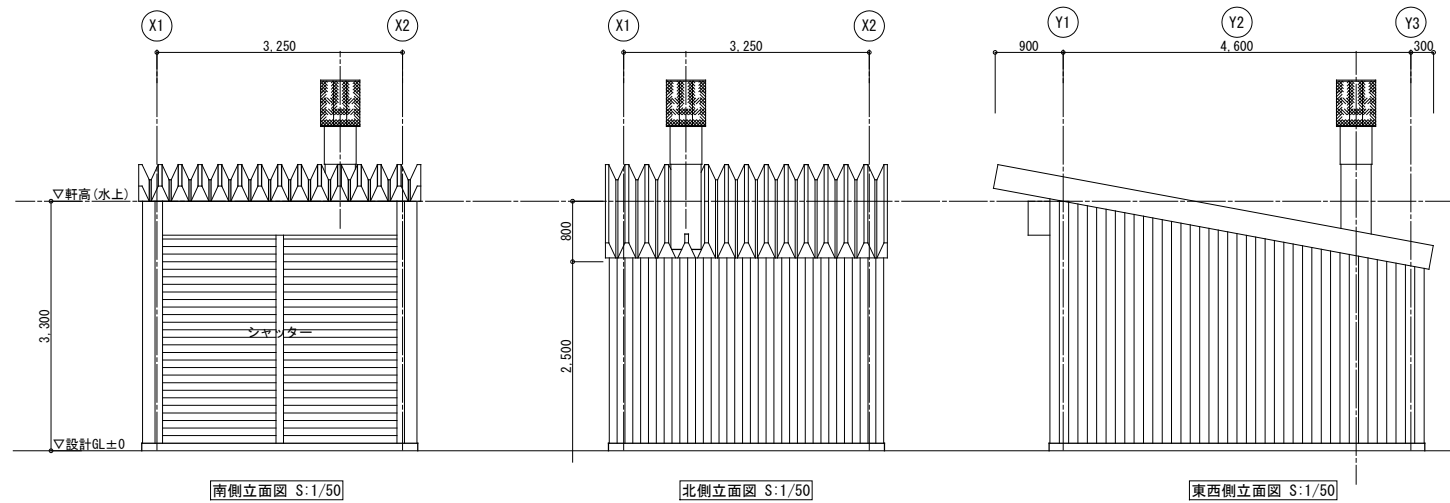
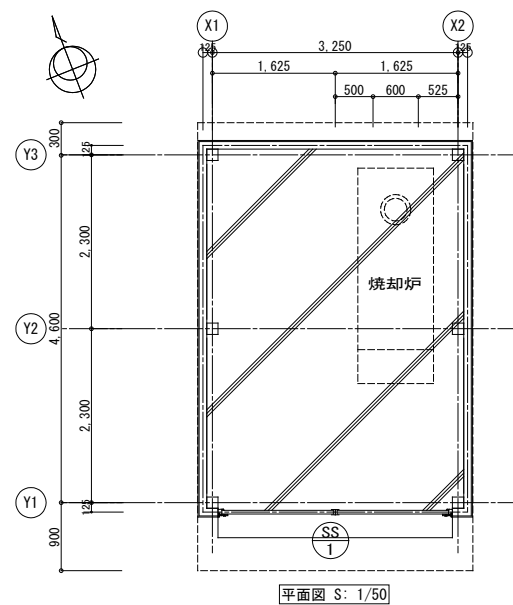
A1:1/10,100
 A3:1/20,200

区分

建築

図面番号

KAG-09



外部仕上表		内部仕上表	
部位	仕上	部位	仕上
屋根	アルミ亜鉛合金めっき鋼板 折板t=0.6 (山高:200程度) タイトフレーム、面戸、軒先化粧フレーム	天井	折板隠し 鉄骨隠し部: 錆止塗料+OP塗装
軒天	隠し	壁	アルミ亜鉛合金めっき角波鋼板 t=0.5 隠し
外壁	アルミ亜鉛合金めっき角波鋼板 t=0.5	床	コンクリート直均し仕上げ
開口部	アルミ、スチールシャッター	その他	焼却炉 (W1000×D2850×H600~1250) 煙道φ400
その他			

建具表		1カ所
符号	数量	
SS1	1	
形状 寸法		
形式・見込	軽量シャッター	
材種・仕上	スチール OP塗り 産金・レール・中柱: アルミ製押出型材、ブラケット: 鋼板標準型	
硝子	亜鉛・アルミ合金メッキ鋼板 t=0.8	
施錠・金物	シャッターケース、付属金物一式	
取付場所		

鉄骨部材リスト		
符号	主材	備考
C1	□-150×150×4.5	柱脚 B. PL-12 A. BOLT 4-M16 L=400
G1	H-200×100×5.5×8	
G2	H-175×90×5×8	G. PL-6 HTB 2-M16
B1	C-100×50×20×2.3	G. PL-6 中. BOLT 2-M12
屋根	折板 H=200 t=1.2	
折板受け	C-100×50×20×2.3	
屋根ブレース	ターンバックル M12	G. PL-6 HTB 1-M16
鉛直ブレース	ターンバックル M12	G. PL-6 HTB 1-M16
隅縁	C-75×45×15×2.3#600	G. LP-6 中BOLT 2-M12
間柱	□-100×100×2.3	柱頭 2G. LP-6 中BOLT 2-M12 柱脚 B. PL-6 A. BOLT 2-M12 L=300

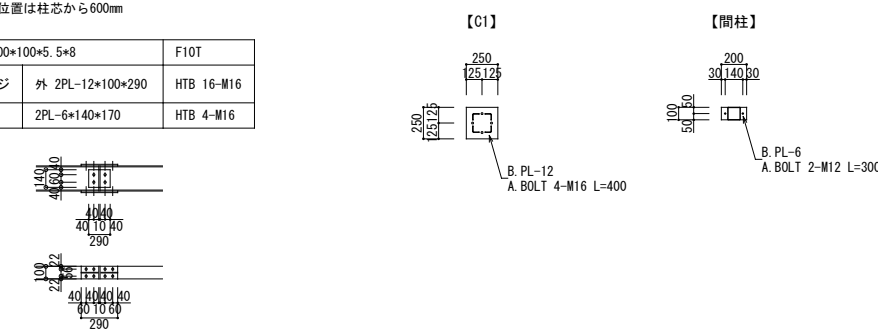
特記なき限り: 主柱: STKR400, 大梁: SS400, 小梁: SS400, 鋼板: SS400, 角形鋼管: STKR400, C形鋼: SSC400

大梁継手リスト S: 1/30

大梁継手位置は柱芯から600mm

G1: H-200×100×5.5×8	F10T
フランジ 外 2PL-12×100×290	HTB 16-M16
ウェブ 2PL-6×140×170	HTB 4-M16

柱脚リスト S: 1/30



工事名	旧岩手県営野球場解体工事	製図	担当	検印	特記 ・図面記載内容を解体範囲とする。残置とする箇所については特記による。 ・完成図がないため、目視で確認できない箇所については、実際の状況と異なる可能性があります。	年月日	図面内容 外構 焼却炉詳細図 (解体・撤去図)	縮尺 A1 1:50 A2 1:30 A3 1:100 A4 1:60	区分 建築	図面番号 KAG-10
						設計番号				

既存樹木内訳一覧表 (伐採・伐根)

NO	名称	規格・寸法	本数	単位	合計 m ³	NO	名称	規格・寸法	本数	単位	合計 m ³
1	ケヤキ	10.0×1.6	1.0	本	2.04	43	サクラ	16.0×1.7	1.0	本	3.68
2	ケヤキ	7.0×0.9	1.0	本	0.45	44	サクラ	16.0×2.3	1.0	本	6.74
3	ケヤキ	13.0×1.9	1.0	本	3.74	45	プラタナス	20.0×2.0	1.0	本	6.37
4	ケヤキ	10.5×1.2	1.0	本	1.20	46	サクラ	21.0×1.95	1.0	本	6.36
5	サクラ	4.0×1.25	1.0	本	0.50	47	イチヨウ	16.0×0.96	1.0	本	1.17
6	ケヤキ	7.0×2.1	1.0	本	2.46	48	クヰミ	14.2×0.98	1.0	本	1.09
7	ケヤキ	5.0×1.25	1.0	本	0.62	49	イチヨウ	18.0×1.9	1.0	本	5.17
8	ケヤキ	8.0×1.5	1.0	本	1.43	51	サクラ	17.0×1.1	1.0	本	1.64
9	ケヤキ	10.0×1.5	1.0	本	1.79	52	サクラ	18.0×1.2	1.0	本	2.06
10	サクラ	5.0×1.0	1.0	本	0.40	53	サクラ	18.0×1.2	1.0	本	2.06
11	ケヤキ	11.0×1.9	1.0	本	3.16	54	サクラ	18.0×1.2	1.0	本	2.06
12	ケヤキ	10.0×1.8	1.0	本	2.58	55	サクラ	18.0×1.2	1.0	本	2.06
14	ケヤキ	9.4×1.2	1.0	本	1.08	56	プラタナス	18.0×1.7	1.0	本	4.14
15	イチヨウ	11.0×1.1	1.0	本	1.06	57	サクラ	8.2×1.5	1.0	本	1.47
17	ケヤキ	9.3×0.63	1.0	本	0.29	58	サクラ	9.0×1.8	1.0	本	2.32
18	ケヤキ	10.0×0.97	1.0	本	0.75	59	サクラ	11.6×2.1	1.0	本	4.07
19	サクラ	8.0×2.0	1.0	本	2.55	60	ヒマヤンデー	17.0×1.8	1.0	本	4.39
20	イチヨウ	7.2×0.9	1.0	本	0.46	61	サクラ	5.8×1.3	1.0	本	0.78
21	サクラ	8.2×1.8	1.0	本	2.12	62	サクラ	9.3×2.4	1.0	本	4.26
22	ケヤキ	7.2×0.9	1.0	本	0.46	63	ヒマヤンデー	15.0×1.2	1.0	本	1.72
23	サクラ	9.2×1.5	1.0	本	1.76	64	サクラ	15.0×1.2	1.0	本	1.72
24	イチヨウ	12.0×1.3	1.0	本	1.61	65	イチヨウ	11.0×0.7	1.0	本	0.43
25	シダレザクラ	4.9×0.7	1.0	本	0.19	66	ヒマヤンデー	15.0×1.2	1.0	本	1.72
26	ケヤキ	4.6×0.6	1.0	本	0.13	67	サクラ	16.0×0.95	1.0	本	1.15
27	ケヤキ	4.6×0.64	1.0	本	0.15	68	サクラ	16.0×1.7	1.0	本	3.68
28	ケヤキ	4.6×0.6	1.0	本	0.13	69	イチヨウ	12.6×1.1	1.0	本	1.21
29	ケヤキ	4.6×0.76	1.0	本	0.21	70	サクラ	13.0×1.3	1.0	本	1.75
30	ケヤキ	13.2×2.2	1.0	本	5.09	71	サクラ	10.4×1.4	1.0	本	1.62
31	イチヨウ	8.4×0.7	1.0	本	0.33	72	サクラ	9.8×0.95	1.0	本	0.70
32	ケヤキ	12.1×0.85	1.0	本	0.70	73	サクラ	10.7×1.4	1.0	本	1.67
33	ケヤキ	14.1×1.1	1.0	本	1.36	74	アカマツ	12.0×2.2	1.0	本	4.62
34	グミ	6.6×1.3	1.0	本	0.89	76	サクラ	6.0×0.45	1.0	本	0.10
35	モミジ	12.0×1.3	1.0	本	1.61	77	サクラ	6.2×0.45	1.0	本	0.10
36	ヒマヤンデー	15.0×1.5	1.0	本	2.69	78	サクラ	9.8×0.6	1.0	本	0.28
37	ケヤキ	15.0×1.4	1.0	本	2.34	79	サクラ	10.1×0.75	1.0	本	0.45
38	ケヤキ	15.0×1.8	1.0	本	3.87	80	サクラ	9.5×0.7	1.0	本	0.37
39	アオダモ	7.0×0.65	1.0	本	0.24	81	サクラ	10.4×0.85	1.0	本	0.61
40	ケヤキ	6.1×0.47	1.0	本	0.11	82	サクラ	10.4×0.6	1.0	本	0.30
41	ケヤキ	6.0×0.75	1.0	本	0.27	83	サクラ	11.9×0.67	1.0	本	0.43
42	ヒマヤンデー	16.0×2.1	1.0	本	5.62	84	サクラ	7.1×0.52	1.0	本	0.15

幹合計 m ³ ×0.7	枝葉合計 m ³ ×0.3	根合計 m ³ ×0.5
127.45	54.62	91.03
±換算×0.8	±換算×0.8	±換算×0.8
101.96	43.70	72.83

低木A リウキュウツツジ	規格:20×20	181株
低木A' リウキュウツツジ	規格:10×10	163株
低木B ユキヤナギ	規格:15~20×15~20	246株
低木C ドウダンツツジ	規格:15×10	113株
低木D タマフキ	規格:1.0×1.0	42株
低木E サツキツツジ		28m ²
低木F リウキュウツツジ		50m ²
芝生		合計
外野グラウンド(平面)		8,398m ²
外野席(法面)		5,582m ²

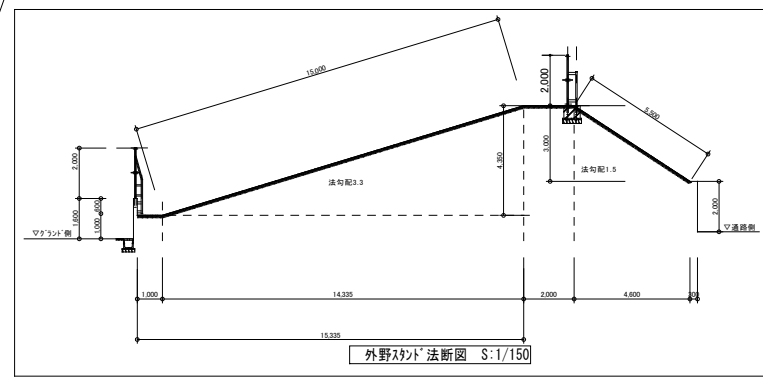
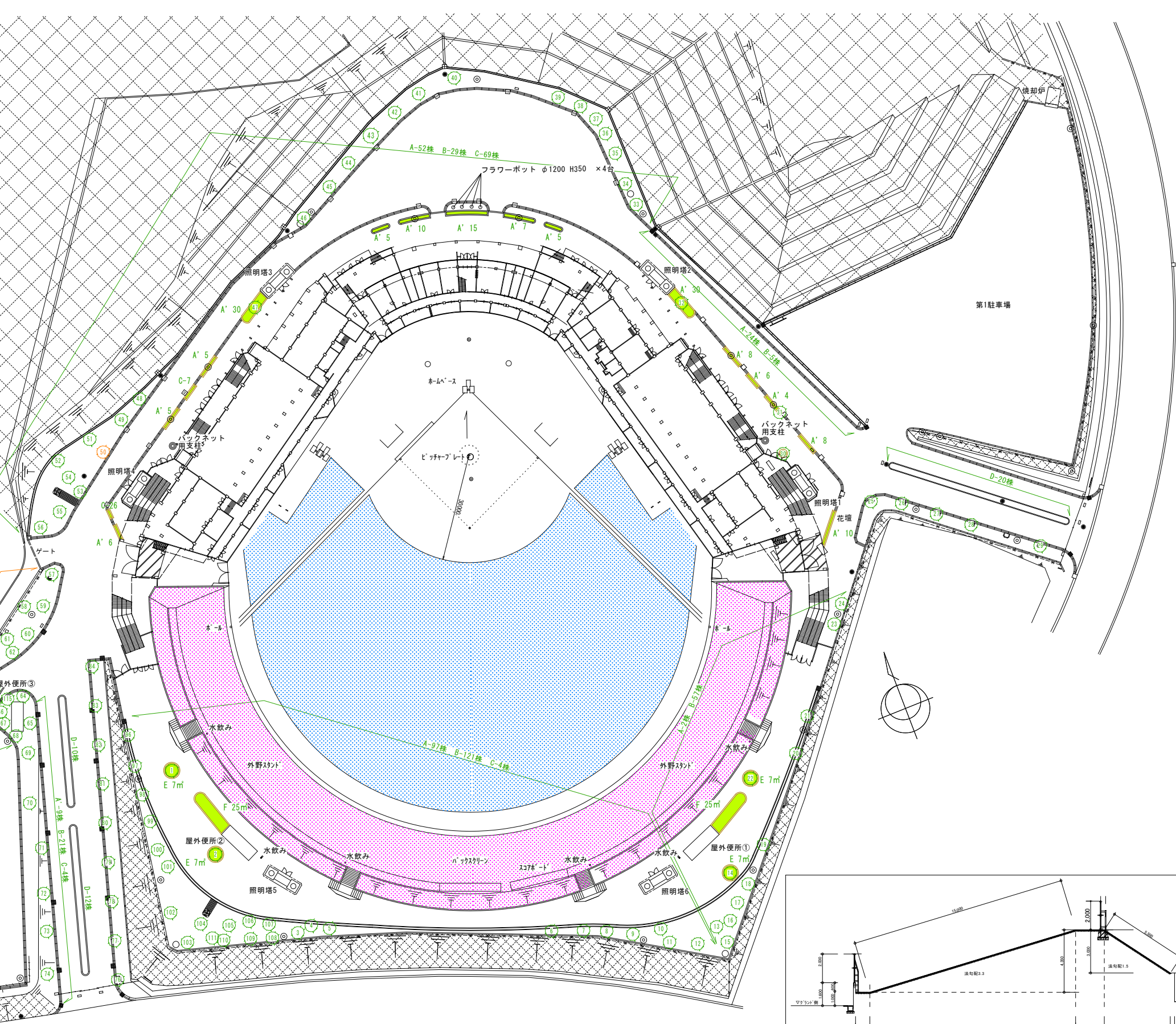
既存樹木内訳一覧表 (伐根)

NO	名称	規格・寸法	本数	単位	合計 m ³	
50	イチヨウ	17.0×1.2	1.0	本	1.95	
					合計(m ³)	1.95

幹合計 m ³ ×0.7	枝葉合計 m ³ ×0.3	根合計 m ³ ×0.5
0.98		
±換算×0.8	±換算×0.8	±換算×0.8
0.78		

低木A リウキュウツツジ	規格:20×20	16株
低木B ユキヤナギ	規格:15~20×15~20	50株
低木C ドウダンツツジ	規格:15×10	3株

工事名 旧岩手県営野球場解体工事



製図	担当	検印	特記	年月日	図面内容	縮尺	区分	図面番号
			・図面記載内容を解体範囲とする。残置とする箇所については特記による。		植栽配置図(解体・撤去図)	A1:1/150, 600 A3:1/300, 1200	建築	KAG-11
				設計番号				