令和７年度 岩手県歳入歳出決算の概要

令和７年度一般会計及び特別会計の歳入歳出決算の概要をお知らせします。

令和７年度決算の状況

○一般会計決算

歳入総額	8,214 億	9,209 万円	（ 対前年度	△ 37 億	6,230 万円、	△0.5% ）
歳出総額	7,773 億	6,753 万円	（ 対前年度	△ 23 億	2,558 万円、	△0.3% ）

○特別会計決算（10会計）

歳入総額	3,035 億	183 万円	（ 対前年度	76 億	4,733 万円、	2.6% ）
歳出総額	3,004 億	7,601 万円	（ 対前年度	68 億	6,714 万円、	2.3% ）

令和７年度決算の特色

１　決算規模が前年度を下回りました

決算規模は、歳入においては、繰入金や諸収入等の減により、前年度に比べ37億6,230万円、0.5%減少し、歳出においては、農林水産業費、商工費や土木費等の減により、前年度に比べ23億2,558万円、0.3%減少しました。

２　県税収入が増加しました

県税収入は、定額減税の終了及び個人所得の伸びに伴い個人県民税が50億4,985万円、14.1%増加、物価高騰を背景とした取引額の増加に伴い地方消費税が24億7,763万円、9.8%増加したことなどにより、前年度に比べ87億1,433万円、6.6%増加し、1,401億3,139万円となりました。

３　投資的経費が減少しました

投資的経費は、災害復旧事業費が河川等災害復旧費等の増により50億8,300万円、47.8%増加したものの、普通建設事業費が河川激甚災害対策特別緊急事業費等の減により84億7,560万円、7.5%減少したことにより、前年度に比べ33億9,260万円、2.7%減少し、1,201億5,632万円となりました。

なお、歳出総額に占める投資的経費の割合は、前年度に比べ0.5ポイント減少し15.4%となりました。

４　翌年度繰越額が増加しました

翌年度に繰り越した金額は、土地改良事業の設計、工法の検討に不測の日数を要したことなどに伴い農林水産業費が増加したことなどにより、前年度に比べ94億4,833万円、12.5%増加し、851億6,850万円となりました。

５　県債残高が減少しました

県債残高は県債発行額が県債償還に充てられる公債費の元金償還額を下回ったことから、前年度に比べ325億9,959万円、2.8%減少し、１兆1,319億7,443万円となりました。

一般会計の決算状況

1　一般会計歳入歳出決算収支の状況

区　　分	決算額			対前年度増減率	
	7 年 度	6 年 度	増減額	7年度	6年度
	千円	千円	千円	%	%
歳入総額	821,492,093	825,254,387	△ 3,762,294	△ 0.5	△ 0.3
歳出総額	777,367,531	779,693,107	△ 2,325,576	△ 0.3	0.4
歳入歳出差引額 A	44,124,562	45,561,280	△ 1,436,718	△ 3.2	△ 11.3
翌年度へ繰り越すべき財源 B	34,535,432	33,411,755	1,123,677	3.4	4.7
実質収支額 A－B＝C	9,589,130	12,149,525	△ 2,560,395	△ 21.1	△ 37.6
単年度収支額 C－（前年度実質収支額）	△ 2,560,395	△ 7,315,176			

※　単年度収支額とは、当年度の実質収支額と前年度の実質収支額の差額をいいます。

2　歳入決算の状況

歳入決算額　　8,214 億　9,209　万円

①歳入決算額の構成

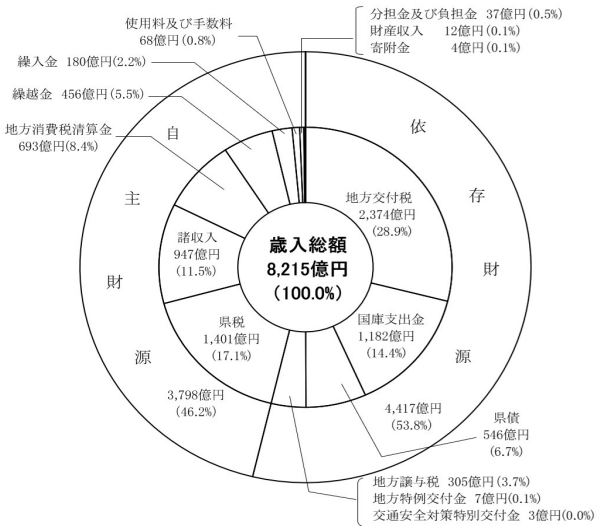

②歳入決算額の推移

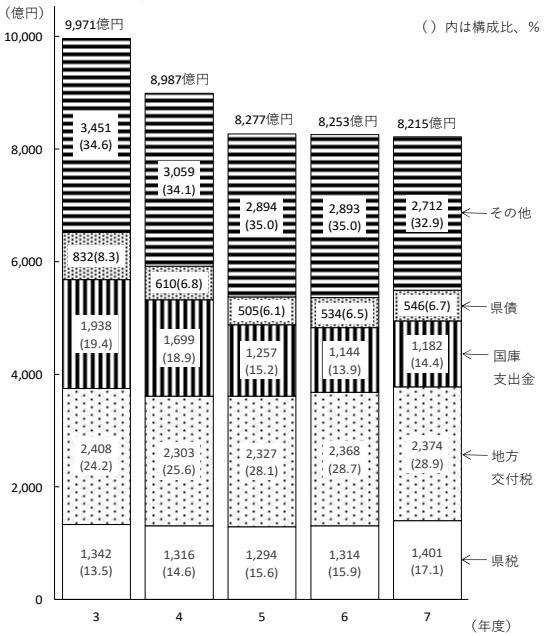

○自主財源とは…県税、使用料及び手数料のように、県が自ら徴収又は収納できる財源をいいます。
○依存財源とは…国から交付される地方交付税や国庫支出金などのように、国から一定の額を交付されたり割り当てられたりする財源をいいます。

☆歳入決算額の内訳は、６ページの「第１表一般会計歳入決算状況」をご覧ください。
　なお、本書の計数は、原則として表示単位未満を端数処理しており、その内訳は合計と一致しない場合があります。

〇歳入の主なもの

・ 地方交付税	237,458,706 千円
・ 県税	140,131,388 千円
・ 国庫支出金	118,229,692 千円
・ 諸収入	94,696,334 千円
・ 地方消費税清算金	69,325,644 千円

〇前年度に比べ増減額が大きかったもの

・ 諸収入	△9,836,201 千円
・ 県税	8,714,334 千円
・ 繰入金	△6,020,546 千円
・ 繰越金	△5,811,660 千円
・ 地方消費税清算金	5,121,171 千円

☆歳入のうち、県税の内訳は次のとおりです。

③税目別構成比

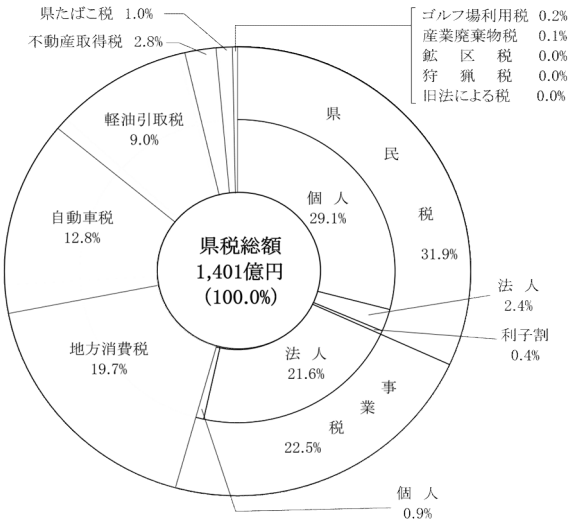

④県税決算額の推移

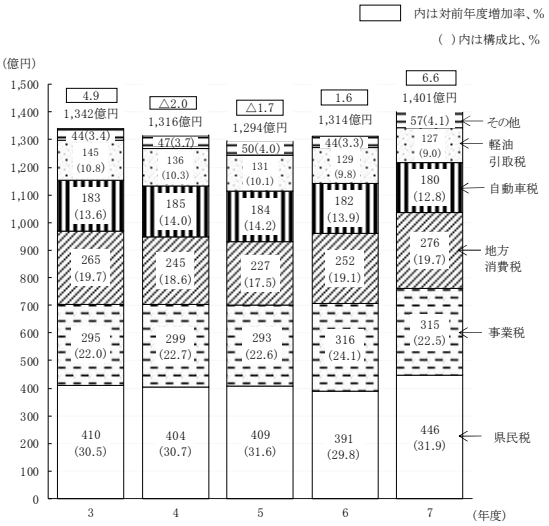

3 歳出決算の状況

歳出決算額　　7,773 億　6,753 万円

①歳出決算額の構成（目的別）

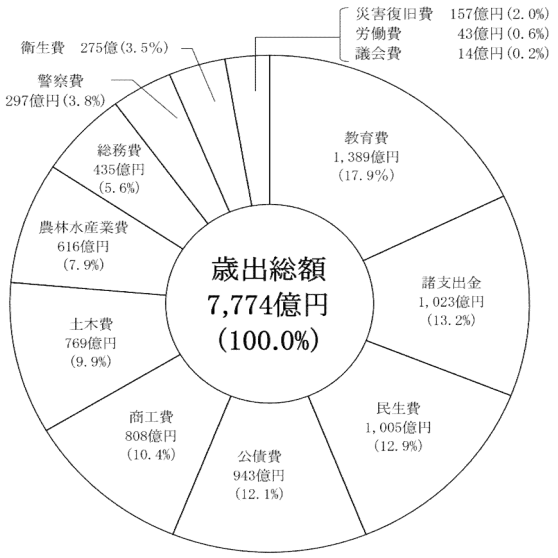

☆目的別歳出額の内訳は７ページの「第２表　一般会計歳出決算状況」をご覧ください。
　なお、本書の計数は、原則として表示単位未満を端数処理しており、その内訳は合計と一致しない場合があります。

②歳出決算額の推移

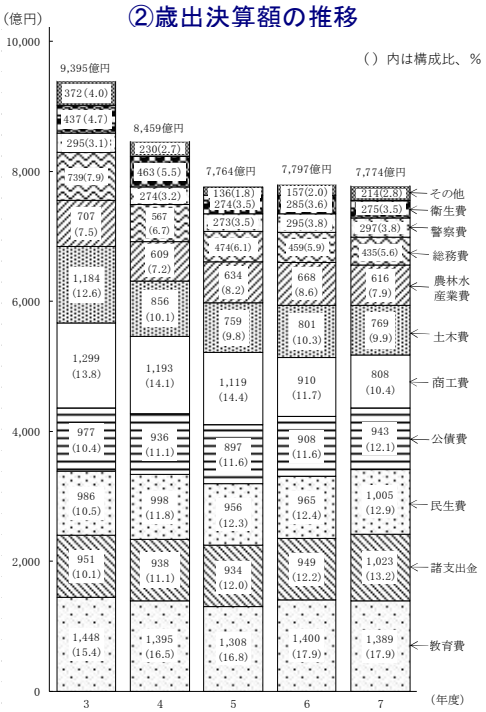

☆このような事業に使われています。

項目	歳出額	主な事業内容
教育費	138,860,997 千円	教職員の給料・手当、校舎などの施設建設・整備、県立大学の運営交付金、私立学校運営補助など
諸支出金	102,303,374 千円	地方消費税清算金・交付金、公営企業への貸付金・負担金など
民生費	100,504,856 千円	介護給付費や後期高齢者医療給付費などの老人福祉、児童福祉、生活保護、障がい者の自立支援、災害救助など
公債費	94,265,855 千円	県債を発行して借入れたお金の返済
商工費	80,850,172 千円	中小企業振興のための資金貸付・補助、商工観光振興など
土木費	76,864,948 千円	道路、橋などの建設・維持、河川の改修、港湾・街路・公営住宅の整備など
農林水産業費	61,561,079 千円	農林水産業の振興、関係団体への貸付・補助、ほ場等周辺環境の整備など
総務費	43,491,710 千円	財産管理、地域振興、交通政策、徴税、文化・スポーツ振興、復興推進、防災など
警察費	29,688,061 千円	警察行政の運営、警察活動、交通安全施設の整備など
衛生費	27,545,445 千円	医療提供体制の整備などの感染症対策、母子保健対策などの公衆衛生、食品・環境衛生、医師確保対策など
災害復旧費	15,732,831 千円	土木施設、農林水産施設などの災害復旧
労働費	4,282,906 千円	職業訓練、就職支援、賃上げ環境の整備、雇用促進など
議会費	1,415,297 千円	県議会の運営、管理

③歳出決算額の構成（性質別）

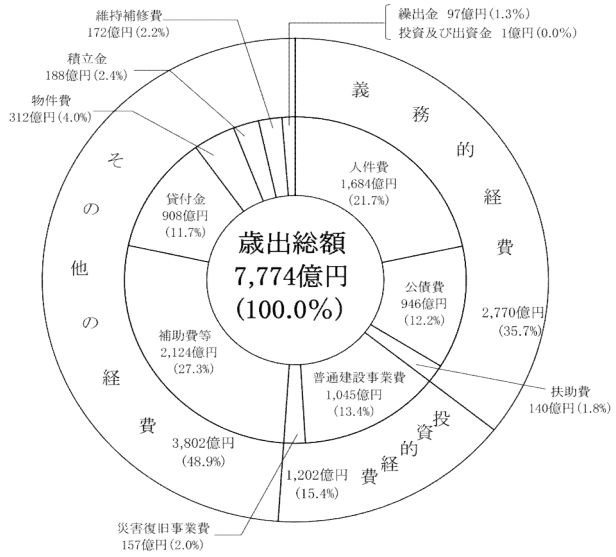

○性質別にみた歳出の主なもの

義務的経費	**276,960,956 千円**
・人件費	168,349,764 千円
・公債費	94,576,931 千円
投資的経費	**120,156,325 千円**
・普通建設事業費	104,432,853 千円
・災害復旧事業費	15,723,472 千円
その他の経費	**380,250,250 千円**
・補助費等	212,430,512 千円
・貸付金	90,845,419 千円
・物件費	31,214,557 千円

○前年度に比べ増減額が大きかったもの

義務的経費	**△ 768,592 千円**
・人件費	△ 4,792,575 千円
・公債費	3,771,881 千円
投資的経費	**△ 3,392,594 千円**
・普通建設事業費	△ 8,475,599 千円
・災害復旧事業費	5,083,005 千円
その他の経費	**1,835,610 千円**
・貸付金	△ 6,628,303 千円
・補助費等	5,236,914 千円

☆性質別経費の内訳は８ページの「第３表　一般会計性質別経費の決算額と一般財源充当状況」をご覧ください。
　なお、本書の計数は、原則として表示単位未満を端数処理しており、その内訳は合計と一致しない場合があります。

特別会計の決算状況

母子父子寡婦福祉資金特別会計など10会計からなる特別会計の決算総額は次のとおりです。

１　特別会計歳入歳出決算収支の状況

区分	決算額			対前年度増減率	
	７年度	６年度	増減額	７年度	６年度
	千円	千円	千円	%	%
歳入総額	303,501,833	295,854,498	7,647,335	2.6	1.6
歳出総額	300,476,008	293,608,871	6,867,137	2.3	1.6
歳入歳出差引額 A	3,025,825	2,245,627	780,198	34.7	10.3
翌年度へ繰り越すべき財源 B	12,705	28,532	△ 15,827	△ 55.5	△ 12.8
実質収支額 A－B＝C	3,013,120	2,217,095	796,025	35.9	10.7
単年度収支額 C－（前年度実質収支額）	796,025	213,673			

☆特別会計とは、地方公共団体が特定の事業を行う場合に、特定の歳入をもって特定の歳出に充て、一般の会計と区分し経理するための会計のことをいいます。

２　予算に対する執行状況

区分	令和７年度					令和６年度	
	予算現額	歳入決算額	対予算収入率	歳出決算額	対予算執行率	対予算収入率	対予算執行率
	千円	千円	%	千円	%	%	%
母子父子寡婦福祉資金	321,014	299,035	93.2	189,977	59.2	100.8	71.8
県有林事業	3,872,461	3,877,578	100.1	3,854,181	99.5	100.1	98.9
林業・木材産業資金	885,911	886,199	100.0	654,339	73.9	100.0	77.5
沿岸漁業改善資金	1,016,724	1,016,825	100.0	7	0.0	100.0	0.0
中小企業振興資金	1,311,328	1,310,435	99.9	1,307,853	99.7	99.9	99.7
土地先行取得事業	8,525	8,525	100.0	8,525	100.0	4,051.4	100.0
公債管理	182,527,869	182,526,556	100.0	182,526,556	100.0	100.0	100.0
証紙収入整理	3,417,644	3,269,207	95.7	3,162,398	92.5	98.7	95.2
国民健康保険	109,338,702	109,525,300	100.2	108,046,933	98.8	99.6	99.0
港湾整備事業	738,925	782,173	105.9	725,239	98.1	101.2	96.6
計	303,439,103	303,501,833	100.0	300,476,008	99.0	99.8	99.1

☆各特別会計の決算状況は、９ページの「第４表　特別会計決算状況」をご覧ください。
　なお、本書の計数は、原則として表示単位未満を端数処理しており、その内訳は合計と一致しない場合があります。

第1表　一般会計歳入決算状況

区分	令和7年度							令和6年度収入済額(B)	比較増減額(A)−(B)	構成比		対前年度増減率	
	予算現額	調定額	収入済額(A)	不納欠損額	収入未済額	対予算収入率	対調定収入率			令和7年度	令和6年度	令和7年度	令和6年度
	千円	千円	千円	千円	千円	%	%	千円	千円	%	%	%	%
県税	139,952,000	141,616,587	140,131,388	61,194	1,424,005	100.1	99.0	131,417,054	8,714,334	17.1	15.9	6.6	1.6
地方消費税清算金	69,326,000	69,325,644	69,325,644			100.0	100.0	64,204,473	5,121,171	8.4	7.8	8.0	4.6
地方譲与税	30,511,000	30,469,654	30,469,654			99.9	100.0	29,729,135	740,519	3.7	3.6	2.5	12.2
地方特例交付金	662,698	662,698	662,698			100.0	100.0	3,956,632	△ 3,293,934	0.1	0.5	△ 83.3	465.1
地方交付税	234,853,575	237,458,706	237,458,706			101.1	100.0	236,778,314	680,392	28.9	28.7	0.3	1.7
交通安全対策特別交付金	266,162	268,601	268,601			100.9	100.0	279,503	△ 10,902	0.0	0.0	△ 3.9	△ 5.0
分担金及び負担金	3,709,692	3,748,733	3,696,878	5,562	46,293	99.7	98.6	2,991,464	705,414	0.5	0.4	23.6	△ 6.2
使用料及び手数料	6,977,059	7,024,790	6,816,177	5,372	203,241	97.7	97.0	6,924,771	△ 108,594	0.8	0.8	△ 1.6	△ 0.9
国庫支出金	167,308,048	118,229,692	118,229,692			70.7	100.0	114,415,209	3,814,483	14.4	13.9	3.3	△ 9.0
財産収入	1,118,376	1,159,790	1,159,790			103.7	100.0	850,323	309,467	0.1	0.1	36.4	△ 16.8
寄附金	387,366	381,156	381,156			98.4	100.0	385,893	△ 4,737	0.1	0.0	△ 1.2	△ 56.6
繰入金	18,277,745	18,034,995	18,034,995			98.7	100.0	24,055,541	△ 6,020,546	2.2	2.9	△ 25.0	24.0
繰越金	45,561,281	45,561,280	45,561,280			100.0	100.0	51,372,940	△ 5,811,660	5.5	6.2	△ 11.3	△ 2.6
諸収入	95,166,829	120,188,058	94,696,334	385,426	25,106,298	99.5	78.8	104,532,535	△ 9,836,201	11.5	12.7	△ 9.4	△ 10.2
県債	59,924,000	54,599,100	54,599,100			91.1	100.0	53,360,600	1,238,500	6.7	6.5	2.3	5.6
合計	874,001,831	848,729,484	821,492,093	457,554	26,779,837	94.0	96.8	825,254,387	△ 3,762,294	100.0	100.0	△ 0.5	△ 0.3

※　本表の計数は、原則として表示単位未満を端数処理しており、その内訳は合計と一致しない場合があります。

第2表　一般会計歳出決算状況

区分	令和7年度					令和6年度支出済額（B）	比較増減額（A）-（B）	構成比		対前年度増減率	
	予算現額	支出済額（A）	翌年度繰越額	不用額	対予算執行率			令和7年度	令和6年度	令和7年度	令和6年度
	千円	千円	千円	千円	%	千円	千円	%	%	%	%
議会費	1,428,002	1,415,297		12,705	99.1	1,409,747	5,550	0.2	0.2	0.4	4.1
総務費	47,748,671	43,491,710	3,096,544	1,160,417	91.1	45,942,268	△ 2,450,558	5.6	5.9	△ 5.3	△ 3.0
民生費	108,256,363	100,504,856	5,167,951	2,583,556	92.8	96,520,276	3,984,580	12.9	12.4	4.1	0.9
衛生費	30,508,549	27,545,445	2,222,165	740,939	90.3	28,454,661	△ 909,216	3.5	3.6	△ 3.2	3.7
労働費	7,321,577	4,282,906	2,821,301	217,370	58.5	3,553,849	729,057	0.6	0.4	20.5	48.4
農林水産業費	90,583,785	61,561,079	26,571,221	2,451,485	68.0	66,764,705	△ 5,203,626	7.9	8.6	△ 7.8	5.3
商工費	82,315,349	80,850,172	1,215,859	249,318	98.2	91,036,819	△ 10,186,647	10.4	11.7	△ 11.2	△ 18.6
土木費	118,146,139	76,864,948	39,574,529	1,706,662	65.1	80,101,233	△ 3,236,285	9.9	10.3	△ 4.0	5.6
警察費	30,753,565	29,688,061	549,807	515,697	96.5	29,510,777	177,284	3.8	3.8	0.6	8.3
教育費	140,794,636	138,860,997	763,197	1,170,442	98.6	140,013,223	△ 1,152,226	17.9	17.9	△ 0.8	7.0
災害復旧費	18,998,362	15,732,831	3,185,927	79,604	82.8	10,661,493	5,071,338	2.0	1.4	47.6	8.0
公債費	94,292,805	94,265,855		26,950	99.9	90,784,860	3,480,995	12.1	11.6	3.8	1.2
諸支出金	102,554,028	102,303,374		250,654	99.8	94,939,196	7,364,178	13.2	12.2	7.8	1.6
予備費	300,000			300,000							
合計	874,001,831	777,367,531	85,168,501	11,465,799	88.9	779,693,107	△ 2,325,576	100.0	100.0	△ 0.3	0.4

※1　公債費は、県債の元利償還金、県債管理基金積立金及び事務費です。

※2　本表の計数は、原則として表示単位未満を端数処理しており、その内訳は合計と一致しない場合があります。

第3表　一般会計性質別経費の決算額と一般財源充当状況

区分		令和7年度		令和6年度		比較増減額		決算額構成比		対前年度増減率	
		決算額	うち一般財源	決算額	うち一般財源	決算額	うち一般財源	令和7年度	令和6年度	令和7年度	令和6年度
		千円	千円	千円	千円	千円	千円	%	%	%	%
義務的経費	人件費	168,349,764	144,681,063	173,142,339	149,515,504	△ 4,792,575	△ 4,834,441	21.7	22.2	△ 2.8	7.1
	扶助費	14,034,261	7,031,039	13,782,159	6,809,028	252,102	222,011	1.8	1.8	1.8	△ 1.2
	公債費	94,576,931	90,870,472	90,805,050	88,794,685	3,771,881	2,075,787	12.2	11.6	4.2	1.3
	計	276,960,956	242,582,574	277,729,548	245,119,217	△ 768,592	△ 2,536,643	35.7	35.6	△ 0.3	4.7
投資的経費	普通建設事業費	104,432,853	9,820,320	112,908,452	9,723,435	△ 8,475,599	96,885	13.4	14.5	△ 7.5	8.2
	災害復旧事業費	15,723,472	371,392	10,640,467	340,943	5,083,005	30,449	2.0	1.4	47.8	9.0
	失業対策事業費										
	計	120,156,325	10,191,712	123,548,919	10,064,378	△ 3,392,594	127,334	15.4	15.9	△ 2.7	8.3
	うち県単独事業費	27,467,358	7,507,978	26,057,966	7,403,639	1,409,392	104,339	3.5	3.3	5.4	11.1
その他の経費	物件費	31,214,557	24,550,875	28,970,596	23,120,952	2,243,961	1,429,923	4.0	3.7	7.7	△ 13.1
	維持補修費	17,175,200	11,930,236	16,466,027	11,879,401	709,173	50,835	2.2	2.1	4.3	4.3
	積立金	18,818,082	14,233,062	18,209,118	15,934,286	608,964	△ 1,701,224	2.4	2.3	3.3	△ 22.7
	投資及び出資金	63,817	46,366	80,128	55,951	△ 16,311	△ 9,585	0.0	0.0	△ 20.4	14.0
	貸付金	90,845,419	1,131,327	97,473,722	427,419	△ 6,628,303	703,908	11.7	12.5	△ 6.8	△ 8.8
	補助費等	212,430,512	189,334,686	207,193,598	187,452,124	5,236,914	1,882,562	27.3	26.6	2.5	△ 0.2
	繰出金	9,702,663	9,702,663	10,021,451	10,021,451	△ 318,788	△ 318,788	1.3	1.3	△ 3.2	2.1
	計	380,250,250	250,929,215	378,414,640	248,891,584	1,835,610	2,037,631	48.9	48.5	0.5	△ 4.7
合計		777,367,531	503,703,501	779,693,107	504,075,179	△ 2,325,576	△ 371,678	100.0	100.0	△ 0.3	0.4

※1　公債費は、県債の元利償還金及び一時借入金利子です。

※2　本表の計数は、原則として表示単位未満を端数処理しており、その内訳は合計と一致しない場合があります。

第4表　特別会計決算状況

会計名		予算現額	歳入総額	歳出総額	歳入歳出差引額 (A)	翌年度へ繰り越すべき財源 (B)	実質収支額 (C)=(A)−(B)	単年度収支額 (C)−(前年度実質収支額)
		千円	千円	千円	千円	千円	千円	千円
特別会計	母子父子寡婦福祉資金	321,014	299,035	189,977	109,058		109,058	△ 15,896
	県有林事業	3,872,461	3,877,578	3,854,181	23,397	3,355	20,042	△ 13,645
	林業・木材産業資金	885,911	886,199	654,339	231,860		231,860	42,175
	沿岸漁業改善資金	1,016,724	1,016,825	7	1,016,818		1,016,818	2,206
	中小企業振興資金	1,311,328	1,310,435	1,307,853	2,582		2,582	739
	土地先行取得事業	8,525	8,525	8,525	0		0	△ 1,383
	公債管理	182,527,869	182,526,556	182,526,556				
	証紙収入整理	3,417,644	3,269,207	3,162,398	106,809		106,809	△ 4,958
	国民健康保険	109,338,702	109,525,300	108,046,933	1,478,367		1,478,367	756,904
	港湾整備事業	738,925	782,173	725,239	56,934	9,350	47,584	29,883
	合計	303,439,103	303,501,833	300,476,008	3,025,825	12,705	3,013,120	796,025

※　本表の計数は、原則として表示単位未満を端数処理しており、その内訳は合計と一致しない場合があります。

第5表　一般会計歳入歳出決算のうち地方消費税率引上げに伴う社会保障経費の状況

（歳　入）

地方消費税率の引上げに伴う税収　　19,180,213 千円

（歳　出）

社会保障経費及びその他社会保障施策に要した経費　　19,180,213 千円

施策区分	予算区分	令和7年度一般会計決算額のうち社会保障施策に要した経費	財源内訳						令和6年度一般会計決算額のうち社会保障施策に要した経費	増減額	増減率	
			特定財源				一般財源					
			国庫支出金	県債	繰入金	その他	引上げ分の地方消費税	その他			令和7年度	令和6年度
		千円	千円	千円	千円	千円	千円	千円	千円	千円	%	%
1 社会福祉	社会福祉費	16,310,938	2,367,683	184,000	207,640	238,596	2,873,551	10,439,468	16,222,251	88,687	0.5	△ 2.8
	児童福祉費	22,000,592	2,649,140	52,000	32,471	208,469	4,581,199	14,477,313	21,750,450	250,142	1.2	3.4
	生活保護費	2,619,768	1,846,393			31,943	67,147	674,285	2,489,233	130,535	5.2	3.4
	公衆衛生費											
	医薬費											
	大学費	375,407					69,900	305,507	136,572	238,835	174.9	△ 5.9
	私立学校費	660,456	268,192				73,039	319,225	402,740	257,716	64.0	△ 11.3
	計	41,967,161	7,131,408	236,000	240,111	479,008	7,664,836	26,215,798	41,001,246	965,915	2.4	0.6
2 社会保険	社会福祉費	48,327,069	13,439		461,100	2,009	10,269,446	37,581,075	47,447,645	879,424	1.9	1.0
	児童福祉費											
	生活保護費											
	公衆衛生費											
	医薬費											
	大学費											
	私立学校費											
	計	48,327,069	13,439		461,100	2,009	10,269,446	37,581,075	47,447,645	879,424	1.9	1.0
3 保健衛生	社会福祉費											
	児童福祉費											
	生活保護費											
	公衆衛生費	3,101,169	1,480,108	21,000	50,883	5,920	809,109	734,149	3,091,066	10,103	0.3	7.2
	医薬費	4,292,189	702,401	130,000	1,973,657	81,747	436,822	967,562	3,657,514	634,675	17.4	△ 4.0
	大学費											
	私立学校費											
	計	7,393,358	2,182,509	151,000	2,024,540	87,667	1,245,931	1,701,711	6,748,580	644,778	9.6	0.8
合計		97,687,588	9,327,356	387,000	2,725,751	568,684	19,180,213	65,498,584	95,197,471	2,490,117	2.6	0.8

※　本表の計数は、原則として表示単位未満を端数処理しており、その内訳は合計と一致しない場合があります。