

交通事故発生状況

(令和3年12月末現在)



歩行者事故	件数	歩行者が当事者となった事故の件数。
死傷者		当該事故で死傷した歩行者の数。
自転車事故	件数	自転車(駆動補助機付自転車を含む)が当事者となった事故の件数。
死傷者		当該事故の全死傷者数。
二輪車事故	件数	自動二輪車又は原動機付自転車が当事者となった事故の件数。
死傷者		当該事故の全死傷者数。
子どもの事故	件数	中学生以下が当事者となった事故の件数。
死傷者		当該事故で死傷した中学生以下の子供の数。
高校生の事故	件数	高校生が当事者となった事故の件数。
死傷者		当該事故で死傷した高校生の数。
高齢者の事故	件数	高齢者(65歳以上)が当事者となった事故の件数。
死傷者		当該事故で死傷した高齢者の数。
高齢ドライバーの事故	件数	高齢ドライバー(原付以上)が第1当事者となった事故の件数。
死傷者		当該事故の全死傷者数。
青少年ドライバーの事故	件数	青少年(16~24歳)ドライバーが第1当事者となった事故の件数。
死傷者		当該事故の全死傷者数。
飲酒運転事故	件数	飲酒運転(第1当事者のみ)を伴う事故の件数。
死傷者		当該事故の全死傷者数。
無免許運転事故	件数	無免許運転(第1当事者のみ)を伴う事故の件数。
死傷者		当該事故の全死傷者数。

岩手県警察本部交通部交通企画課

目次

第 1 交通事故概況	頁
1 全国の交通事故発生状況（概数）	1
2 東北の交通事故発生状況（概数）	1
3 岩手県の交通事故発生状況（確定数）	2
(1) 交通事故発生状況	2
(2) 令和3年12月末現在の主な特徴	
ア 時間別	2
イ 路線別	3
ウ 事故類型別	3
エ 第1当事者の年齢別	4
オ 死傷者の年齢別	4
カ 死傷者の状態別	5
キ 第1当事者の違反別	5
ク ベルト装着別	6
(3) 月別発生状況	6

第 2 交通事故統計表	頁
1 全事故	
(1) 交通事故発生状況	7
(2) 市町村別（警察署別）・交通事故発生状況	9
(3) 市町村別（警察署別）・特定事故発生状況	11
(4) 特定事故発生状況	
・子どもの事故	15
・高校生の事故	16
・高齢者の事故	17
・歩行者の事故	18
・自転車の事故	19
・二輪車の事故	20
・青少年ドライバーの事故	21
・高齢者ドライバーの事故	22
2 死亡事故発生状況	
年齢別・自体防護別の状態別	23

注：単位未満は四捨五入してあるため、合計の数値と内訳の計が一致しない場合もある。

第1 交通事故概況

1 全国の交通事故発生状況

【12月中】 発生件数、傷者数は増加したが、死者数は減少した。

【12月末】 発生件数、死者数、傷者数ともに減少した。

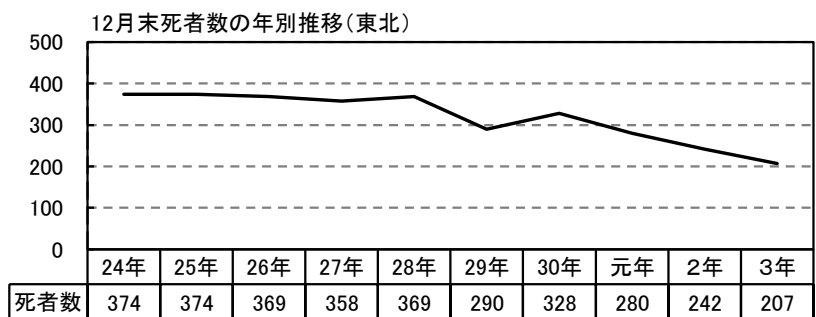
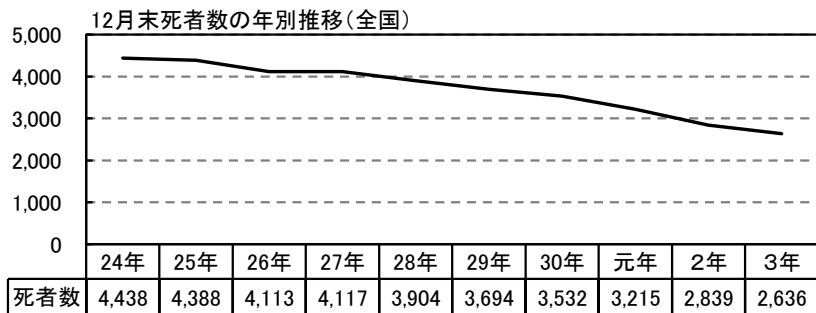
		12月中			12月末		
		件数	死者数	傷者数	件数	死者数	傷者数
全国	本年	32,212	284	38,078	305,196	2,636	362,131
	前年	31,269	298	36,935	309,178	2,839	369,476
	増減数	943	-14	1,143	-3,982	-203	-7,345
	増減率	3.0	-4.7	3.1	-1.3	-7.2	-2.0

2 東北の交通事故発生状況

【12月中】 発生件数、傷者数は増加したが、死者数は減少した。

【12月末】 発生件数、死者数、傷者数ともに減少した。

		12月中			12月末		
		件数	死者数	傷者数	件数	死者数	傷者数
東北	本年	1,744	20	2,082	15,792	207	18,651
	前年	1,721	28	2,061	16,552	242	19,862
	増減数	23	-8	21	-760	-35	-1,211
	増減率	1.3	-28.6	1.0	-4.6	-14.5	-6.1



		12月中						12月末					
		青森	岩手	宮城	秋田	山形	福島	青森	岩手	宮城	秋田	山形	福島
件数	本年	293	182	466	139	349	315	2,458	1,566	4,286	1,301	3,184	2,997
	前年	272	147	457	158	384	303	2,436	1,658	4,487	1,377	3,328	3,266
	増減数	21	35	9	-19	-35	12	22	-92	-201	-76	-144	-269
	増減率	7.7	23.8	2.0	-12.0	-9.1	4.0	0.9	-5.5	-4.5	-5.5	-4.3	-8.2
死者	本年	3	5	2	2	4	4	29	35	42	28	24	49
	前年	3	2	6	5	3	9	28	46	44	37	30	57
	増減数	0	3	-4	-3	1	-5	1	-11	-2	-9	-6	-8
	増減率	0.0	150.0	-66.7	-60.0	33.3	-55.6	3.6	-23.9	-4.5	-24.3	-20.0	-14.0
傷者	本年	350	207	563	178	427	357	2,919	1,830	5,182	1,514	3,760	3,446
	前年	316	182	569	193	448	353	2,939	1,953	5,483	1,655	3,975	3,857
	増減数	34	25	-6	-15	-21	4	-20	-123	-301	-141	-215	-411
	増減率	10.8	13.7	-1.1	-7.8	-4.7	1.1	-0.7	-6.3	-5.5	-8.5	-5.4	-10.7

3 岩手県の交通事故発生状況

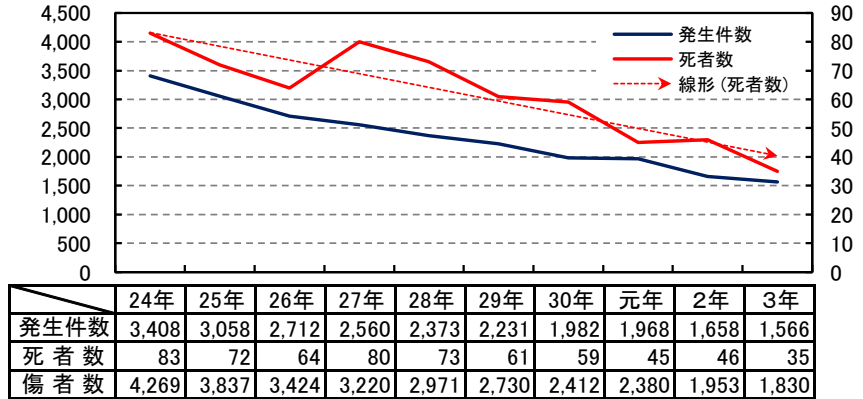
(1) 交通事故発生状況

【12月中】 発生件数、死者数、傷者数ともに増加した。

【12月末】 発生件数、死者数、傷者数ともに減少した。

	12月中			12月末		
	件数	死者数	傷者数	件数	死者数	傷者数
本年	182	5	207	1,566	35	1,830
前年	147	2	182	1,658	46	1,953
増減数	35	3	25	-92	-11	-123
増減率	23.8%	150.0%	13.7%	-5.5%	-23.9%	-6.3%

12月末の発生状況(過去10年)



12月中の発生状況(過去10年)

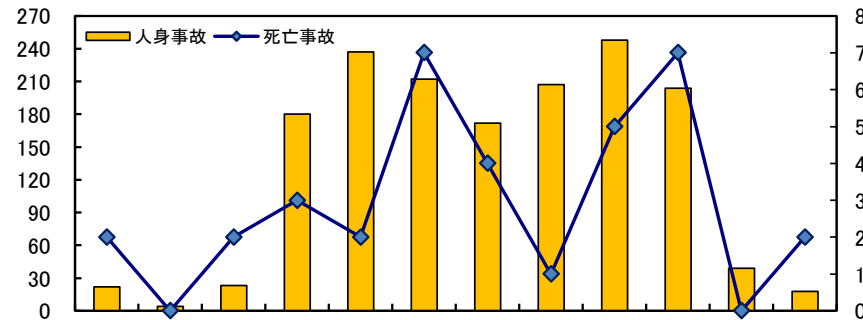
	24年	25年	26年	27年	28年	29年	30年	元年	2年	3年	10年平均
件数	342	291	246	268	215	194	211	179	147	182	227.5
死者	7	4	6	8	7	5	8		2	5	5.2
傷者	437	362	316	357	257	239	233	216	182	207	280.6

(2) 12月末現在の主な特徴

ア 時間別(発生件数)

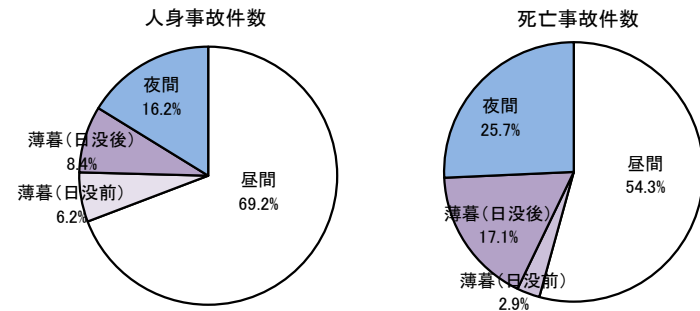
【死亡事故】 午前中及び薄暮時間帯の発生が多い。

【人身事故】 朝夕の通勤時間帯の発生が多い。



	0~	2~	4~	6~	8~	10~	12~	14~	16~	18~	20~	22~	合計
人身	22	4	23	180	237	212	172	207	248	204	39	18	1,566
増減	2	-8	1	11	8	9	-30	-15	-43	-2	-10	-15	-92
死亡	2		2	3	2	7	4	1	5	7		2	35
増減			1		-1		-2	-4	-4	2	-4	1	-11

(昼夜別)



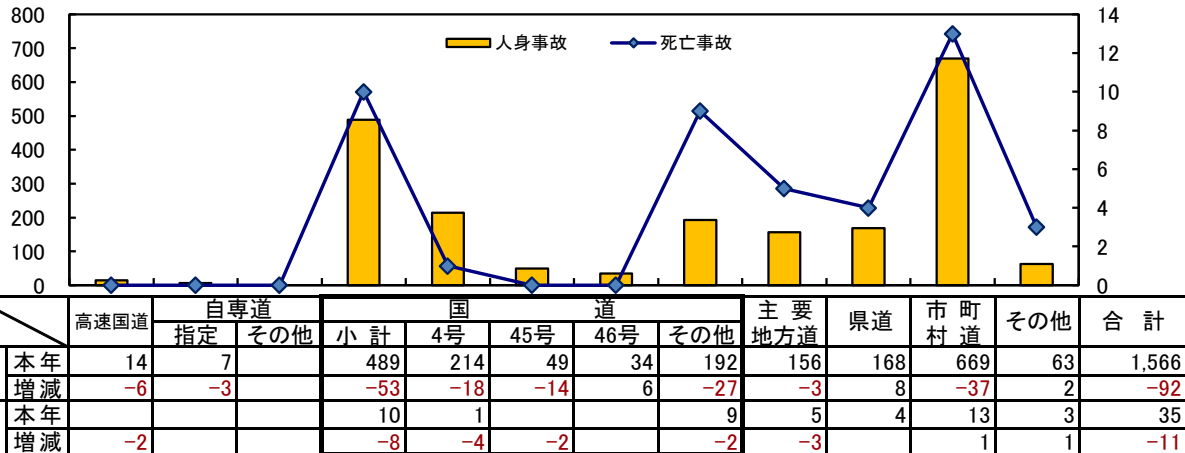
	昼間	薄暮		計	夜間
		日没前	日没後		
人身	1,084	97	131	228	254
増減	-38	-16	-7	-23	-31
死亡	19	1	6	7	9
増減	-9	-3	2	-1	-4

※薄暮とは日没前後1時間

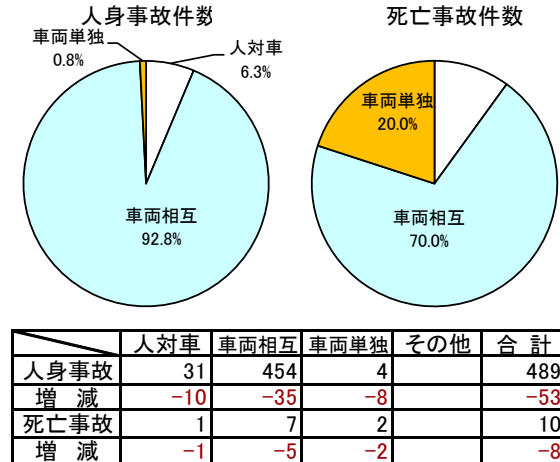
イ 路線別(発生件数)

【死亡事故】 国道及び市町村道での発生が多い。

【人身事故】 国道及び市町村道での発生が多い。



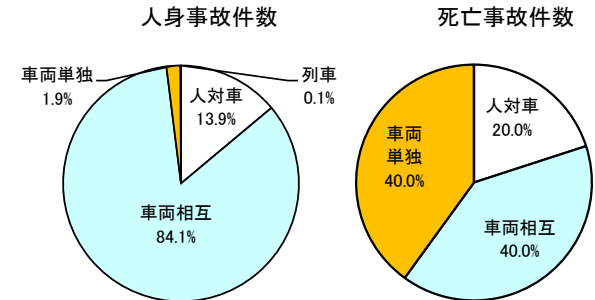
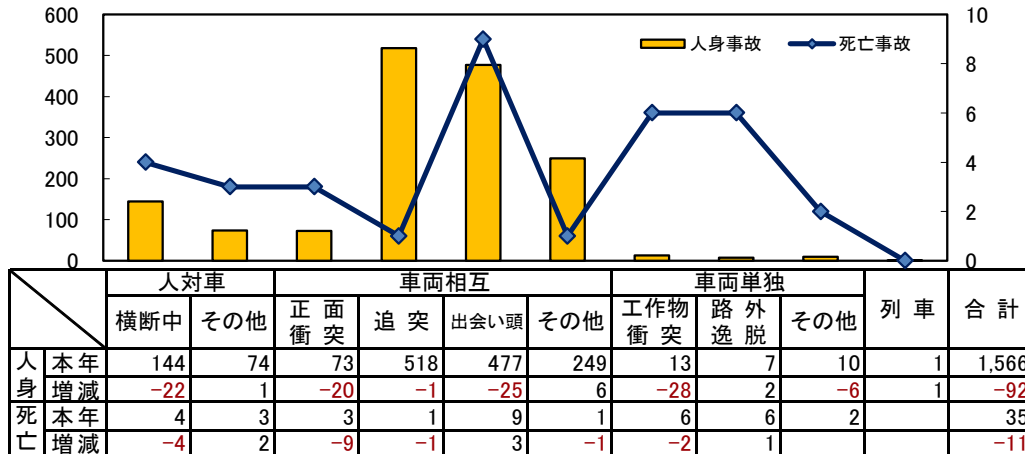
(国道における事故類型別)



ウ 事故類型別(発生件数)

【死亡事故】 車両相互の出会い頭衝突が多い。

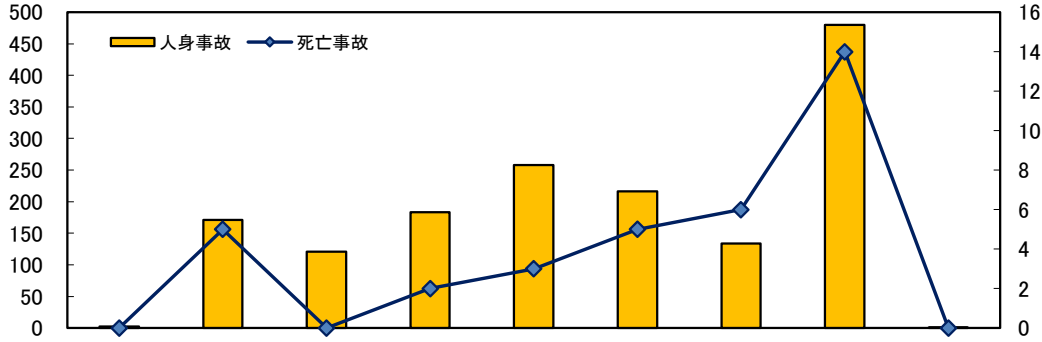
【人身事故】 車両相互の追突及び出会い頭衝突が多い。



エ 第1当事者の年齢別(発生件数)

【死亡事故】 高齢者特に70歳代が多い。

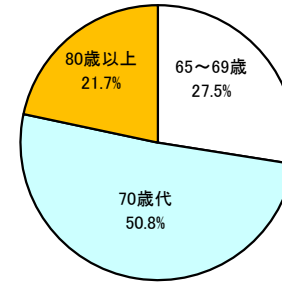
【人身事故】 高齢者が多い。



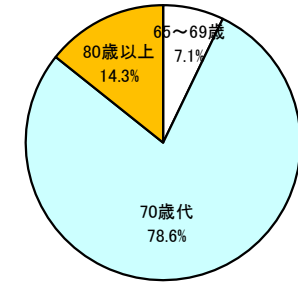
		15歳以下	16～24	25～29	30歳代	40歳代	50歳代	60～64歳	高齢者	当事者不明	合計
人身	本年	2	171	121	183	258	216	134	480	1	1,566
	増減	0	-27	-8	-30	6	-35	10	-5	-3	-92
死亡	本年		5		2	3	5	6	14		35
	増減	0	2	-2	-2	-1	-5	3	-6	0	-11

高齢者の年齢別(第1当事者)

人身事故件数



死亡事故件数

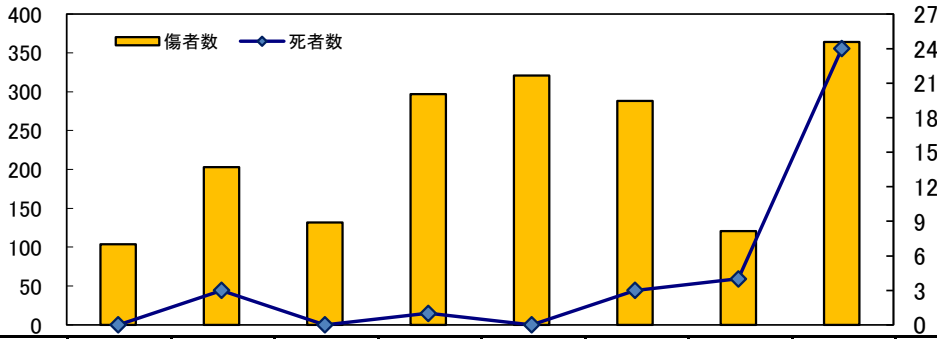


		65～69歳	70歳代	80歳以上	合計
人身事故	本年	132	244	104	480
	増減	-4	12	-13	-5
死亡事故	本年	1	11	2	14
	増減	-5	2	-3	-6

オ 死傷者の年齢別(死傷者数)

【死者数】 高齢者が多い。

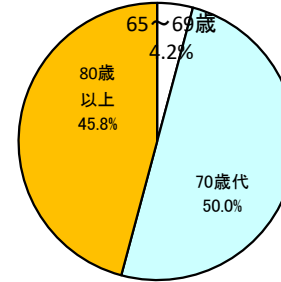
【傷者数】 40歳代及び高齢者が多い。



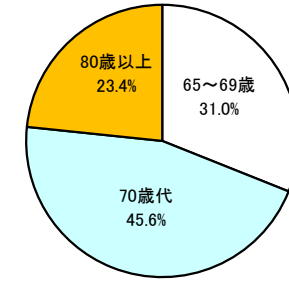
		15歳以下	16～24	25～29	30歳代	40歳代	50歳代	60～64	高齢者	合計
死者	本年		3		1		3	4	24	35
	増減	0	2	-2	-1	-3	-3	3	-7	-11
傷者	本年	104	203	132	297	321	288	121	364	1,830
	増減	1	-30	-27	-4	-32	43	-6	-68	-123

高齢者の年齢別(死傷者)

死者数



傷者数




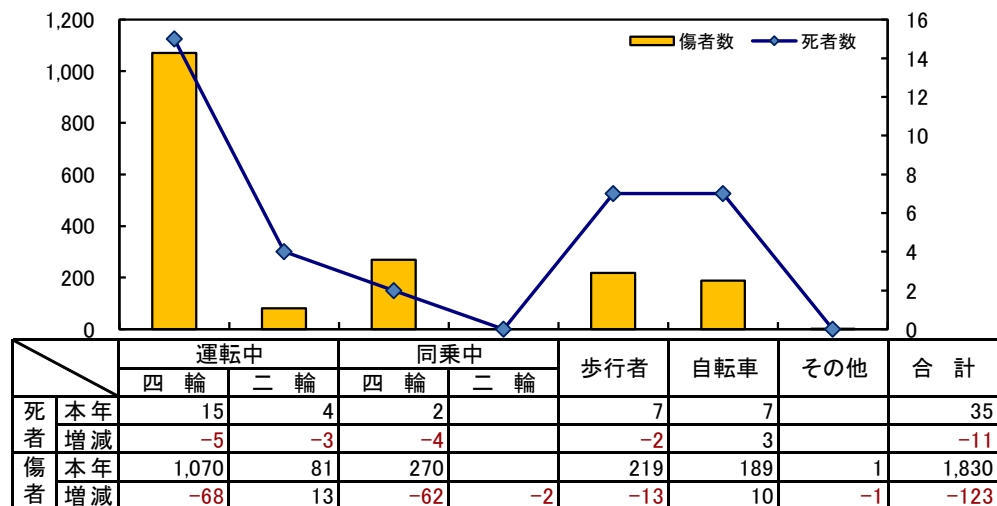
		65～69歳	70歳代	80歳以上	合計
死者数	本年	1	12	11	24
	増減	-8	3	-2	-7
傷者数	本年	113	166	85	364
	増減	-7	-40	-21	-68

カ 死傷者の状態別（死傷者数）

【死者数】 運転中(四輪)及び自転車が多い。

【傷者数】 運転中(四輪)が多い。

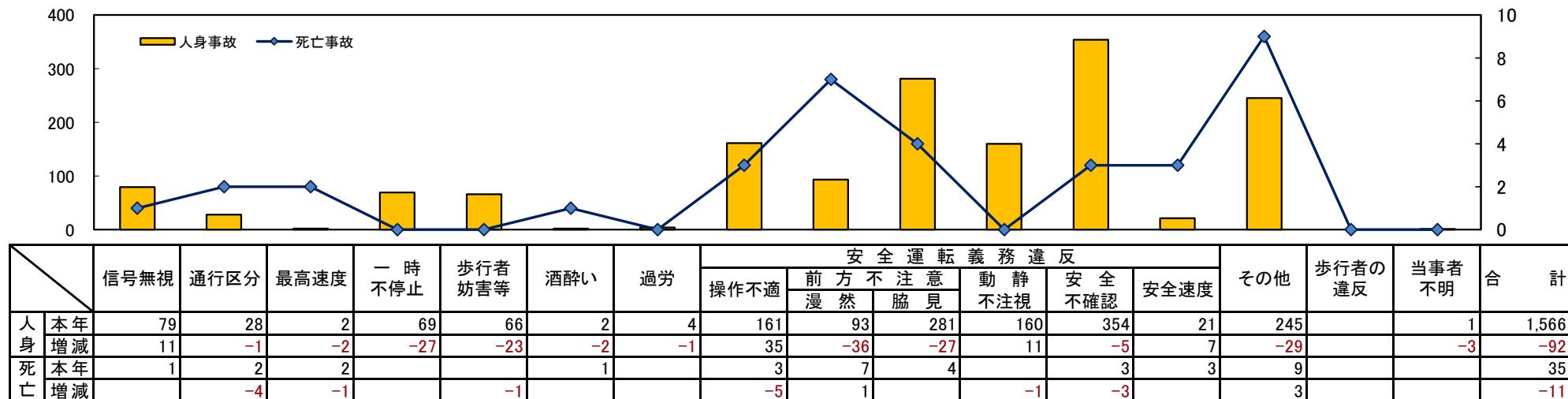
◎ 歩行者の年齢別



キ 第一当事者の違反別（件数）

【死亡事故】 安全運転義務違反が多い。

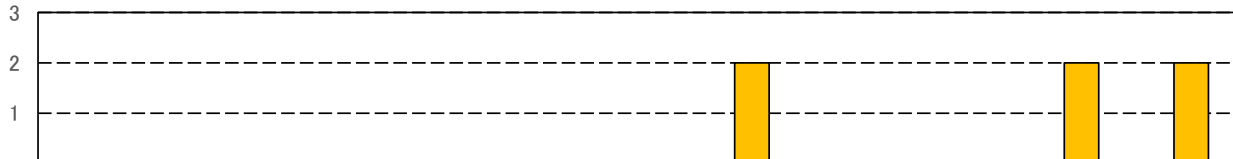
【人身事故】 安全運転義務違反が多い。



ク ベルト装着別（死者数）

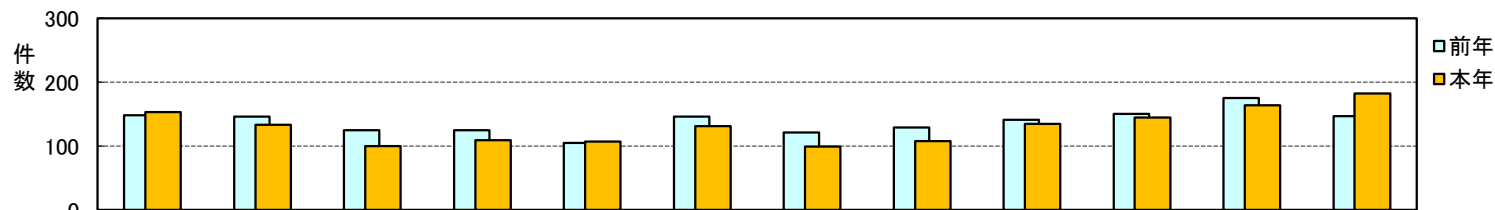
- 自動車乗車中死者 17人
 - ・ ベルト着用者 8人（乗車中死者の47.1%）
 - ・ ベルト非着用者 6人（乗車中死者の35.3%）
 - ・ ベルト着用不明 3人

◎ 非着用死者の年齢別



	15歳以下	青少年		25~29	30代	40代	50代	60~64	高齢者			合計
		16~19	20~24						65~69	70代	80歳以上	
死者数	本年						2			2	2	6
	前年		1							1	1	4
	増減数		-1				2			-1	1	2

(3) 月別発生状況



		1月	2月	3月	4月	5月	6月	7月	8月	9月	10月	11月	12月	合計
		件数	本年	153	133	100	109	107	131	99	108	135	145	164
	前年	148	146	125	125	105	146	121	129	141	150	175	147	1,658
	増減数	5	-13	-25	-16	2	-15	-22	-21	-6	-5	-11	35	-92
	増減率	3.4	-8.9	-20.0	-12.8	1.9	-10.3	-18.2	-16.3	-4.3	-3.3	-6.3	23.8	-5.5%
死者	本年		2	3	2		3	3	3	4	6	4	5	35
	前年	2	5	5	8	2	4		2	3	8	5	2	46
	増減数	-2	-3	-2	-6	-2	-1	3	1	1	-2	-1	3	-11
	増減率	-100.0	-60.0	-40.0	-75.0	-100.0	-25.0		50.0	33.3	-25.0	-20.0	150.0	-23.9%
傷者	本年	196	148	113	128	133	151	116	136	156	164	182	207	1,830
	前年	172	178	151	141	117	166	144	168	158	169	207	182	1,953
	増減数	24	-30	-38	-13	16	-15	-28	-32	-2	-5	-25	25	-123
	増減率	14.0	-16.9	-25.2	-9.2	13.7	-9.0	-19.4	-19.0	-1.3	-3.0	-12.1	13.7	-6.3%

第2 交通事故統計表

1 全事故

(1) 交通事故発生状況

1. 時間別・昼夜別

時間帯別	区分	本 年			対前年増減数		
		件数	死者	傷者	件数	死者	傷者
合計		1,566	35	1,830	-92	-11	-123
時間別	0-1	15	1	15	4	1	1
	1-2	7	1	9	-2	-1	
	2-3	2	2	2	-3		-3
	3-4	2	2	2	-5		-5
	4-5	7	1	8	3	1	4
	5-6	16	1	17	-2		-5
	6-7	37	2	41	12	1	13
	7-8	143	1	161	-1	-1	-5
	8-9	140	1	155	-2		-8
	9-10	97	2	115	8	1	5
	10-11	110	3	136	7	-2	20
	11-12	102	4	115	2	2	-10
	12-13	92	3	101	-19	1	-39
	13-14	80	1	109	-11	-3	-12
	14-15	114	1	149	23	-2	34
	15-16	93	1	108	-38	-2	-46
	16-17	119	2	146	-7	-7	-5
	17-18	129	3	146	-36	3	-38
	18-19	146	5	161	8	2	8
	19-20	58	2	69	-10		-5
	20-21	23		27	-4	-1	-5
	21-22	16		19	-6	-3	-1
	22-23	9	1	8	-9		-12
23-24	9	1	11	-6	1	-9	
昼		1,181	20	1,391	-54	-12	-86
夜		385	15	439	-38	1	-37

2. 曜日別・道路形状別

曜日別	区分	本 年			対前年増減数			
		件数	死者	傷者	件数	死者	傷者	
合計		1,566	35	1,830	-92	-11	-123	
曜日	日	164	6	202	8	-1	7	
	月	229	7	269	-11	2	-7	
	火	240	6	274	-44	-2	-49	
	水	255	4	302	23	-1	30	
	木	227	9	244	-46	-1	-77	
	金	251	2	295	-21	-2	-20	
	土	200	1	244	-1	-6	-7	
道路形状	小計	822	9	940	-48	-3	-60	
	交差点	小	224	3	248	-1	1	-12
		中	378	5	428	-79	-2	-94
		大	77	1	86	-1	1	1
		交差点付近	143		178	32	-1	45
	小計	680	24	820	-49	-8	-73	
	単路	トンネル・橋	17	1	24	-10		-15
		カーブ・屈折	55	7	57	-20	-5	-32
		その他	608	16	739	-19	-3	-26
		踏切	1		1	1		1
その他	63	2	69	4		9		

3. 路線別

路線別	区分	本 年			対前年増減数			
		件数	死者	傷者	件数	死者	傷者	
合計		1,566	35	1,830	-92	-11	-123	
高速国道	小計	14		17	-6	-2	-13	
	弘前線	8		10	-10	-1	-13	
	八戸線	2		2	1			
	釜石秋田線	4		5	3	-1		
	小計	7		12	-3		1	
	自専道	三沿道	6		10	-1		2
		その他	1		2	-2		-1
	国道	小計	489	10	619	-53	-8	-56
		4号	214	1	266	-18	-4	-21
		45号	49		63	-14	-2	-8
46号		34		51	6		12	
106号		19		24	-2	-2	-1	
107号		23	3	25	-6	3	-10	
281号		5		8	1		3	
282号		17		21	-3	-1	-6	
283号		18		23	-3	-1	5	
284号		21	1	27	-6		-15	
340号		6		6		-1		
342号		12	2	13	2	1	4	
343号		12	1	12	4		2	
346号								
395号		2	1	5	-2	1	1	
396号		23		31	-4	-2	-12	
397号		15		18	-2		-4	
455号		9		11	-6		-6	
456号		10	1	15	-3			
457号								
主要地方道		156	5	172	-3	-3	-17	
一般県道		168	4	191	8		-1	
市町村道		669	13	750	-37	1	-42	
その他		63	3	69	2	1	5	

4. 死傷者の年齢別・状態別

年齢等	区分	本 年		前年増減		
		死者	傷者	死者	傷者	
合計		35	1,830	-11	-123	
子ども	小計		93		5	
	幼児		21		4	
	小学生		43		-1	
	中学生		29		2	
	年齢別	高校生		56		-17
		15-19	1	38		11
		20-24	2	120	2	-28
		25-29		132	-2	-27
		30-34		135	-1	-5
		35-39	1	162		1
40-44			166	-1	4	
45-49			155	-2	-36	
50-54		2	156		35	
55-59		1	132	-3	8	
60-64	4	121	3	-6		
高齢者	小計	24	364	-7	-68	
	65-69	1	113	-8	-7	
	70歳代	12	166	3	-40	
	80歳以上	11	85	-2	-21	
自動車	小計	17	1,340	-9	-130	
	運転中	15	1,070	-5	-68	
	同乗中	2	270	-4	-62	
	小計	1	48	-4	1	
自二	運転中	1	48	-4	3	
	同乗中				-2	
原付	小計	3	33	1	10	
	運転中	3	33	1	10	
自転車	小計	7	189	3	10	
	運転中	7	189	3	10	
状態別	同乗中					
	軽車両その他					
	小計	7	219	-2	-13	
歩行者	横断中	4	142	-4	-17	
	通行中		33		2	
	その他	3	44	2	2	
その他		1			-1	

5. 事故類型別

類型別	区分	本年			対前年増減数		
		件数	死者	傷者	件数	死者	傷者
合計		1,566	35	1,830	-92	-11	-123
人対車両	小計	218	7	218	-21	-2	-13
	対面通行中	10		11			1
	背面通行中	18		18	-2		-2
	横断中	86		89	-17	-2	-13
	横断歩道付近	8		9	3	-1	5
	その他	50	4	46	-8	-1	-7
	その他	46	3	45	3	2	3
車両相互	小計	1,317	14	1,590	-40	-8	-72
	正面衝突	73	3	94	-20	-9	-33
	追突	518	1	668	-1	-1	-1
	出会い頭	477	9	544	-25	3	-50
	追越追抜時	18		19	5		4
	すれ違い時	24		28	13		15
	左折時	35		38	10		12
	右折	89	1	106	-22	1	-26
	その他	19		19	-7	-1	-7
	その他	64		74	7	-1	14
車両単独	小計	30	14	21	-32	-1	-39
	工作物衝突	13	6	9	-28	-2	-36
	駐車両	3		5	1		3
	路外逸脱	7	6	1	2	1	
	転倒	2	1	1	-4		-4
	その他	5	1	5	-3		-2
列車		1		1		1	

6. 当事者の年齢別・当事者種別(第1当)

年齢別等	区分	本年			対前年増減数			
		件数	死者	傷者	件数	死者	傷者	
合計		1,566	35	1,830	-92	-11	-123	
年齢別	15歳以下	2		3			1	
	16-19	35	2	45	-13	1	-12	
	20-24	136	3	157	-14	1	-25	
	25-29	121		149	-8	-2	-7	
	30-34	75	1	88	-16	-1	-23	
	35-39	108	1	124	-14	-1	-20	
	40-44	126	2	149	3		9	
	45-49	132	1	154	3	-1	8	
	50-54	122	2	148	-20	-1	-22	
	55-59	94	3	100	-15	-4	-20	
	60-64	134	6	147	10	3	-3	
	高齢者	65-69	132	1	159	-4	-5	-6
		70歳代	244	11	274	12	2	-5
	80歳以上	104	2	132	-13	-3	5	
	当事者不明	1		1	-3		-3	
当事者種別	乗用	3		2	-4		-5	
	大型車	1		2			1	
	準中型車	737	5	617	-20	-7	-289	
	普通車	515	5	529	-20	-7	-93	
	軽自動車							
	ミニカー							
	貨物	27	1	7	-3	-1	-31	
	大型車	29		16	1	-1	-15	
	準中型車	25	1	16	-8	-1	-25	
	普通車	68	1	45	-4		-44	
軽自動車	129	2	105	-32	-6	-86		
特殊車	6	2	1	4	2	-2		
二輪	自付	8	1	48	-3		44	
原付	10	3	33	2	1	27		
軽車両	自転車	7	7	189	-5	5	179	
その他								
歩行者		7		220			220	
当事者不明		1			-3		-4	

7. 法令違反(第1当)

違反別	区分	本年			対前年増減数			
		件数	死者	傷者	件数	死者	傷者	
合計		1,566	35	1,830	-92	-11	-123	
車両	小計	1,566	35	1,830	-88	-11	-119	
	信号無視	79	1	95	11		14	
	通行禁止違反	1		1			1	
	通行区分	28	2	38	-1	-4	5	
	車両通行帯違反							
	最高速度違反	2	2		-2	-1	-2	
	横断等禁止違反				-1		-1	
	車間距離不保持	1		1	-2		-2	
	進路変更禁止違反							
	通行妨害(車両等)				-1		-1	
	追越し違反	1		1	-1		-2	
	割込み等							
	踏切不停止等							
	右折違反				-2		-2	
	左折違反							
	優先通行妨害等	28		31	-2		-9	
	交差点安全進行義務違反	167	5	177	-19	1	-32	
	歩行者妨害等	66		69	-23	-1	-20	
	横断自転車妨害	3		4	-4		-3	
	徐行場所違反	10		10	-3		-4	
	指定場所一時不停止等	69		90	-27		-36	
	駐(停)車違反							
	灯火違反							
	合図不履行							
	乗車不相当				-1		-1	
	積載不相当	2		2	2		2	
	自転車の通行方法違反				-1		-1	
	整備不良車両運転	1		1	-1		-1	
	酒酔い運転	2	1	2	-2		-1	
	薬物使用運転							
	過労運転	4		6	-1		-1	
	小計	1,092	21	1,295	-13	-7	-27	
	安全運転義務	ハンドル操作不適	26	1	36	-13	-7	-9
		ブレーキ操作不適	135	2	157	48	2	53
		漫然運転	93	7	100	-36	1	-60
		脇見運転	281	4	366	-27		-20
		動静不注視	160		199	11	-1	9
		安全不確認	354	3	385	-5	-3	-6
		安全速度	21	3	21	7		-2
		予測不適	1		1	-4		-5
		その他	21	1	30	6	1	13
		その他	10	3	7	5	1	4
	小計							
	歩行者	信号無視						
		左側通行						
		車道通行						
		横断歩道外横断						
		車両の直前後横断						
		めいてい・はいかい						
	路上遊戯・路上作業							
飛び出し								
その他								
当事者不明				-4		-4		

※ 調査不能は「その他」に計上

飲酒運転	14	2	18	-13	-2	-12
無免許運転	6	1	9	-1	1	2

※ 飲酒運転、無免許運転については、上記法令違反別件数に含まれる内数

(2) 市町村(警察署)別交通事故発生状況

	発生件数					死者数				傷者数								死亡事故			重傷事故			軽傷事故					
	本年	構成率	前年	増減	増減率	本年	前年	増減	増減率	重傷			軽傷			計		本年	前年	増減	本年	前年	増減	本年	前年	増減	本年	前年	増減
										本年	前年	増減	本年	前年	増減	本年	前年												
合計	1,566	100.0	1,658	-92	-5.5	35	46	-11	-23.9	276	276		1,554	1,677	-123	1,830	1,953	-123	-6.3	35	46	-11	264	243	21	1,267	1,369	-102	
盛岡東																													
盛岡市	397	25.4	335	62	18.5	4	3	1	33.3	60	44	16	399	346	53	459	390	69	17.7	4	3	1	59	41	18	334	291	43	
盛岡西																													
盛岡市	138	8.8	140	-2	-1.4	2		2		27	16	11	139	154	-15	166	170	-4	-2.4	2		2	25	14	11	111	126	-15	
滝沢市	60	3.8	59	1	1.7	1		1		7	10	-3	61	60	1	68	70	-2	-2.9	1		1	7	10	-3	52	49	3	
雫石町	11	0.7	10	1	10.0	1		1		2	2		10	14	-4	12	16	-4	-25.0	1		1	2	2		8	8		
小計	209	13.3	209			4		4		36	28	8	210	228	-18	246	256	-10	-3.9	4		4	34	26	8	171	183	-12	
岩手																													
岩手町	11	0.7	11				2	-2	-100.0	1	6	-5	11	8	3	12	14	-2	-14.3		2	-2	1	3	-2	10	6	4	
八幡平市	13	0.8	25	-12	-48.0		4	-4	-100.0	3	8	-5	11	25	-14	14	33	-19	-57.6		4	-4	3	6	-3	10	15	-5	
葛巻町	1	0.1	2	-1	-50.0					1	1	-1	2	1	1	2	2					1	1	-1	1	1			
小計	25	1.6	38	-13	-34.2		6	-6	-100.0	4	15	-11	24	34	-10	28	49	-21	-42.9		6	-6	4	10	-6	21	22	-1	
紫波																													
紫波町	35	2.2	50	-15	-30.0	1	2	-1	-50.0	4	8	-4	37	52	-15	41	60	-19	-31.7	1	2	-1	4	7	-3	30	41	-11	
矢巾町	49	3.1	41	8	19.5	1	1	-1	-100.0	11	6	5	49	48	1	60	54	6	11.1	1	1	-1	10	6	4	39	34	5	
小計	84	5.4	91	-7	-7.7	1	3	-2	-66.7	15	14	1	86	100	-14	101	114	-13	-11.4	1	3	-2	14	13	1	69	75	-6	
花巻																													
花巻市	132	8.4	150	-18	-12.0	1		1		31	18	13	131	162	-31	162	180	-18	-10.0	1		1	30	16	14	101	134	-33	
北上																													
北上市	130	8.3	162	-32	-19.8	3	4	-1	-25.0	16	30	-14	132	167	-35	148	197	-49	-24.9	3	4	-1	14	24	-10	113	134	-21	
西和賀町	2	0.1	2							2	2		2	2	-2	2	2					2	2		2	2	-2		
小計	132	8.4	164	-32	-19.5	3	4	-1	-25.0	18	30	-12	132	169	-37	150	199	-49	-24.6	3	4	-1	16	24	-8	113	136	-23	
奥州																													
奥州市	174	11.1	204	-30	-14.7	2	7	-5	-71.4	28	27	1	168	206	-38	196	233	-37	-15.9	2	7	-5	28	25	3	144	172	-28	
金ヶ崎町	27	1.7	34	-7	-20.6					3	4	-1	24	36	-12	27	40	-13	-32.5				3	4	-1	24	30	-6	
小計	201	12.8	238	-37	-15.5	2	7	-5	-71.4	31	31		192	242	-50	223	273	-50	-18.3	2	7	-5	31	29	2	168	202	-34	
一関																													
一関市	85	5.4	89	-4	-4.5	7	3	4	133.3	16	12	4	83	85	-2	99	97	2	2.1	7	3	4	14	11	3	64	75	-11	
平泉町	11	0.7	14	-3	-21.4		3	3	-100.0	1	1		14	14		15	15				3	3	-3	1	1	10	10		
小計	96	6.1	103	-7	-6.8	7	6	1	16.7	17	13	4	97	99	-2	114	112	2	1.8	7	6	1	15	12	3	74	85	-11	
盛岡市計	535	34.2	475	60	12.6	6	3	3	100.0	87	60	27	538	500	38	625	560	65	11.6	6	3	3	84	55	29	445	417	28	
一関市計	120	7.7	133	-13	-9.8	10	6	4	66.7	26	22	4	111	135	-24	137	157	-20	-12.7	10	6	4	24	19	5	86	108	-22	

		発生件数					死者数				傷者数								死亡事故			重傷事故			軽傷事故				
		本年	構成率	前年	増減	増減率	本年	前年	増減	増減率	重傷			軽傷			計		本年	前年	増減	本年	前年	増減	本年	前年	増減		
											本年	前年	増減	本年	前年	増減	本年	前年										増減	増減率
千	一関市	35	2.2	44	-9	-20.5	3	3			10	10		28	50	-22	38	60	-22	-36.7	3	3		10	8	2	22	33	-11
大船渡	大船渡市	32	2.0	35	-3	-8.6	2	1	1	100.0	2	7	-5	38	33	5	40	40			2	1	1	2	7	-5	28	27	1
	陸前高田市	17	1.1	16	1	6.3	2		2		1	2	-1	17	16	1	18	18			2	1	2	1	2	-1	14	14	
	住田町	7	0.4	2	5	250.0	2		2			1	-1	7	1	6	7	2	5	250.0	2		2		1	-1	5	1	4
	小計	56	3.6	53	3	5.7	6	1	5	500.0	3	10	-7	62	50	12	65	60	5	8.3	6	1	5	3	10	-7	47	42	5
遠野	遠野市	21	1.3	17	4	23.5	1	2	-1	-50.0	5	4	1	22	17	5	27	21	6	28.6	1	2	-1	5	4	1	15	11	4
釜石	釜石市	27	1.7	34	-7	-20.6		1	-1	-100.0	6	8	-2	24	25	-1	30	33	-3	-9.1		1	-1	6	8	-2	21	25	-4
	大槌町	8	0.5	5	3	60.0		1	-1	-100.0	2	2		9	4	5	11	6	5	83.3		1	-1	2	1	1	6	3	3
	小計	35	2.2	39	-4	-10.3		2	-2	-100.0	8	10	-2	33	29	4	41	39	2	5.1		2	-2	8	9	-1	27	28	-1
宮古	宮古市	49	3.1	50	-1	-2.0		1	-1	-100.0	8	9	-1	45	43	2	53	52	1	1.9		1	-1	8	9	-1	41	40	1
	山田町	8	0.5	10	-2	-20.0	1		1		2	2	-2	7	8	-1	9	10	-1	-10.0	1		1	2	2		5	8	-3
	小計	57	3.6	60	-3	-5.0	1	1			10	11	-1	52	51	1	62	62			1	1		10	11	-1	46	48	-2
岩泉	岩泉町	8	0.5	8						4	2	2	6	6		10	8	2	25.0				4	2	2	4	6	-2	
	田野畑村	1	0.1	2	-1	-50.0					1	4	-3			1	4	-3	-75.0				1	2	-1				
	小計	9	0.6	10	-1	-10.0					5	6	-1	6	6		11	12	-1	-8.3				5	4	1	4	6	-2
久慈	久慈市	26	1.7	35	-9	-25.7	1		1		6	4	2	31	38	-7	37	42	-5	-11.9	1		1	5	4	1	20	31	-11
	洋野町	4	0.3	16	-12	-75.0		2	-2	-100.0	1	4	-3	3	12	-9	4	16	-12	-75.0		2	-2	1	4	-3	3	10	-7
	野田村			3	-3	-100.0		1	-1	-100.0		1	-1		3	-3		4	-4	-100.0		1	-1		1	-1		1	-1
	普代村	3	0.2	3			1	1			1	1		2	1	1	3	2	1	50.0	1	1		1	1		1	1	
	小計	33	2.1	57	-24	-42.1	2	4	-2	-50.0	8	10	-2	36	54	-18	44	64	-20	-31.3	2	4	-2	7	10	-3	24	43	-19
二戸	二戸市	9	0.6	11	-2	-18.2		1	-1	-100.0	4	4		7	8	-1	11	12	-1	-8.3		1	-1	4	4		5	6	-1
	一戸町	10	0.6	4	6	150.0					4	4		10	5	5	14	5	9	180.0			2		2	8	4	4	
	軽米町	2	0.1	5	-3	-60.0		1	-1	-100.0				2	4	-2	2	4	-2	-50.0		1	-1			2	2	4	-2
	九戸村	2	0.1		2						1	1		2	2		3		3				1		1	1	1	1	
	小計	23	1.5	20	3	15.0		2	-2	-100.0	9	4	5	21	17	4	30	21	9	42.9		2	-2	7	4	3	16	14	2
高速隊	21	1.3	30	-9	-30.0		2	-2	-100.0	6	18	-12	23	23		29	41	-12	-29.3		2	-2	6	12	-6	15	16	-1	

(3) 市町村(警察署)別特定事故発生状況

	全事故			歩行者			子ども						高校生			高齢者						
	件数	死者	傷者	件数	死者	傷者	件数	死者	傷者	幼児		小学生		中学生		件数	死者	傷者	件数	死者	傷者	
合計	1,566	35	1,830	221	7	219	87		93		21		43		29	59		56	710	24	364	
盛岡東	盛岡市	397	4	459	52	1	53	21		21		4		6		11	22		21	150	3	72
	盛岡西	138	2	166	23		23	7		9		4		3		2	8		7	55	1	24
	滝沢市	60	1	68	5		5	4		4		1		3		3		1	26	1	16	
	雫石町	11	1	12	1		1									2		2	8	1	2	
	小計	209	4	246	29		29	11		13		5		6		2	13		10	89	3	42
岩手	岩手町	11		12	1		1	1		1				1					5		3	
	八幡平市	13		14	3		3	1		1					1				4		3	
	葛巻町	1		2															1			
	小計	25		28	4		4	2		2				1		1			10		6	
紫波	紫波町	35	1	41	3		3	3		3				3		2		2	17	1	5	
	矢巾町	49		60	10		10	2		2				2		1		1	22		10	
	小計	84	1	101	13		13	5		5				5		3		3	39	1	15	
花巻	花巻市	132	1	162	21		21	5		5				3		2	6		6	57	1	37
北上	北上市	130	3	148	17	2	16	8		9				5		4	5		5	45	3	18
	西和賀町	2		2															1		1	
	小計	132	3	150	17	2	16	8		9				5		4	5		5	46	3	19
奥州	奥州市	174	2	196	22		22	12		12		3		4		5			98	1	55	
	金ヶ崎町	27		27	1		1												10		5	
	小計	201	2	223	23		23	12		12		3		4		5			108	1	60	
一関	一関市	85	7	99	15	2	13	5		6		3		2		1	6		6	44	3	21
	平泉町	11		15	2		2									1		1	5		4	
	小計	96	7	114	17	2	15	5		6		3		2		1	7		7	49	3	25
盛岡市計	535	6	625	75	1	76	28		30		8		9		13	30		28	205	4	96	
一関市計	120	10	137	23	3	21	7		8		4		3		1	7		8	65	6	28	

		全事故			歩行者			子ども						高校生			高齢者					
		件数	死者	傷者	件数	死者	傷者	件数	死者	傷者	幼児		小学生		中学生		件数	死者	傷者	件数	死者	傷者
											死者	傷者	死者	傷者	死者	傷者						
千	一関市	35	3	38	8	1	8	2		2		1		1			1		2	21	3	7
大船渡	大船渡市	32	2	40	1		1	1		1				1			1		1	21	2	13
	陸前高田市	17	2	18	1		1													9		2
	住田町	7	2	7	2	1	1	1		1					1					4	2	
	小計	56	6	65	4	1	3	2		2				1		1	1		1	34	4	15
遠野	遠野市	21	1	27	2		2													12		10
釜石	釜石市	27		30	9		9	2		2		2								18		14
	大槌町	8		11	2		2									1		1	3		3	
	小計	35		41	11		11	2		2		2				1		1	21		17	
宮古	宮古市	49		53	6		7	2		2				2						27		15
	山田町	8	1	9	1		1	1		1		1								4		1
	小計	57	1	62	7		8	3		3		1		2						31		16
岩泉	岩泉町	8		10	1		1	1		1				1						5		5
	田野畑村	1		1																		
	小計	9		11	1		1	1		1				1						5		5
久慈	久慈市	26	1	37	3		3	3		4		2		1		1				15	1	8
	洋野町	4		4	1		1													2		1
	野田村																					
	普代村	3	1	3																3	1	1
小計	33	2	44	4		4	3		4		2		1		1				20	2	10	
二戸	二戸市	9		11	4		4	1		1				1		1				5		3
	一戸町	10		14	2		2	2		3				3						6		2
	軽米町	2		2	1		1													1		1
	九戸村	2		3	1		1	2		2				1		1				1		1
	小計	23		30	8		8	5		6				5		1				13		6
高速隊	21		29																	5		2

		自転車			二輪車			青少年ドライバー			高齢ドライバー			飲酒運転			無免許運転		
		件数	死者	傷者	件数	死者	傷者	件数	死者	傷者	件数	死者	傷者	件数	死者	傷者	件数	死者	傷者
合 計		196	7	191	90	4	90	167	5	197	479	14	564	14	2	18	6	1	9
盛岡東	盛岡市	72	1	71	28		28	45		54	100	2	114	4	1	4	1		2
	盛岡西																		
盛岡西	盛岡市	31	1	31	2		2	21	1	28	34	1	38	1		1	1	1	
	滝沢市	8		8	1	1		3	1	2	17		22	1		1			
	雫石町	2		2	1		1				7	1	6				1	1	
	小 計	41	1	41	4	1	3	24	2	30	58	2	66	1		1	1	1	
岩手	岩手町	1		1				2		2	4		5						
	八幡平市				2		2	1		1	2		3						
	葛巻町																		
	小 計	1		1	2		2	3		3	6		8						
紫波	紫波町	2	1	1				4		4	14	1	16				1		1
	矢巾町				4		4	7		11	17		18						
	小 計	2	1	1	4		4	11		15	31	1	34				1		1
花巻	花巻市	12		12	9	1	9	17		22	38		46	2		4	1		3
	北上																		
北上	北上市	15	1	14	2		2	17	1	18	33		39	1		1			
	西和賀町																		
	小 計	15	1	14	2		2	17	1	18	33		39	1		1			
奥州	奥州市	15	1	14	13	1	12	21	1	21	66		77	2		3			
	金ヶ崎町	1		1	2		2	6		6	6		6						
	小 計	16	1	15	15	1	14	27	1	27	72		83	2		3			
一関	一関市	10	1	9	2		3	7	1	9	31	2	37	1		2			
	平泉町	3		3							2		2	1		2			
	小 計	13	1	12	2		3	7	1	9	33	2	39	1		2			
	盛岡市計	103	2	102	30		30	66	1	82	134	3	152	5	1	5	2	1	2
	一関市計	11	2	9	7	1	7	10	1	12	47	3	57	1		2	1		2

		自転車			二輪車			青少年ドライバー			高齢ドライバー			飲酒運転			無免許運転		
		件数	死者	傷者	件数	死者	傷者	件数	死者	傷者	件数	死者	傷者	件数	死者	傷者	件数	死者	傷者
千	一関市	1	1		5	1	4	3		3	16	1	20				1		2
大	大船渡市	4		4	2		2			2	15	2	19						
	陸前高田市							2		2	8		10	2	1	2			
	住田町									4	2	4							
	小計	4		4	2		2	2		2	27	4	33	2	1	2			
遠	遠野市	2		2	1		1	1		4	6		9						
釜	釜石市	3		3	2		2	2		2	8		11						
	大槌町	1		1				2		2	2		2						
	小計	4		4	2		2	4		4	10		13						
宮	宮古市	8		9	3		3	3		3	15		16	1		1	1		1
	山田町				2		2			3	3		5						
	小計	8		9	5		5	3		3	18		21	1		1	1		1
岩	岩泉町				5		7				3		3						
	田野畑村				1		1												
	小計				6		8				3		3						
久	久慈市	3		3	1		1				11	1	15						
	洋野町										1		1						
	野田村																		
	普代村										3	1	3						
	小計	3		3	1		1				15	2	19						
二	二戸市				1		1	2		2	3		4						
	一戸町	2		2	1		1				4		4						
	軽米町										1		1						
	九戸村										1		2						
	小計	2		2	2		2	2		2	9		11						
	高速隊							1		1	4		6						

(4) 特定事故発生状況

・子どもの事故

	合計			幼児		小学生		中学生	
	件数	死者	傷者	死者	傷者	死者	傷者	死者	傷者
本年	87		93		21		43		29
前年	78		88		17		44		27
増減数	9		5		4		-1		2
増減率	11.5		5.7		23.5		-2.3		7.4

月別		合計			幼児		小学生		中学生	
		件数	死者	傷者	死者	傷者	死者	傷者	死者	傷者
1月	本年	7		8		6		1		1
	前年	4		5		2		2		1
	増減	3		3		4		-1		
2月	本年	4		5		2		3		
	前年	8		11		1		9		1
	増減	-4		-6		1		-6		-1
3月	本年	4		4		3		1		1
	前年	3		3		1		2		
	増減	1		1		-1		1		1
4月	本年	6		8		1		2		5
	前年	1		1				1		
	増減	5		7		1		1		5
5月	本年	8		9		1		5		3
	前年	10		10				7		3
	増減	-2		-1		1		-2		
6月	本年	12		12		4		3		5
	前年	12		13		2		7		4
	増減			-1		2		-4		1
7月	本年	5		5		1		1		3
	前年	6		6		1		1		4
	増減	-1		-1						-1
8月	本年	6		7		1		5		1
	前年	6		7				2		5
	増減					1		3		-4
9月	本年	9		9		1		5		3
	前年	4		4		1		3		
	増減	5		5				2		3
10月	本年	9		9		2		5		2
	前年	5		5		1		2		2
	増減	4		4		1		3		
11月	本年	10		10		2		6		2
	前年	11		13		2		5		6
	増減	-1		-3				1		-4
12月	本年	7		7				4		3
	前年	8		10		6		3		1
	増減	-1		-3		-6		1		2
合計	本年	87		93		21		43		29
	前年	78		88		17		44		27
	増減	9		5		4		-1		2

状態別・類型別・年齢別(死傷者数)

状態別	子どもの事故	幼児		小学生		中学生		
		死者	傷者	死者	傷者	死者	傷者	
合計	93	21	26	17	29			
歩行中	自転車運転中	27	3	12	5	7		
	自動車運転中	25		2	5	18		
	自二車運転中							
	原付車運転中							
	その他運転中							
	車両同乗中	41	18	12	7	4		
	その他							
	小計	93	21	26	17	29		
	人対車両	対面通行中						
		背面通行中						
横断歩道		12	1	5	1	5		
横断歩道付								
横断歩道橋付近								
その他		12	1	6	3	2		
路上遊戯中								
路上停止中								
その他		3	1	1	1			
自転車対車両		正面衝突						
	追突							
	進行中							
	その他							
	出会い頭	20		2	4	14		
	追越・追抜時	2			1	1		
	すれ違い時							
	その他	3				3		
	自転車単独							
	踏切							
車両同乗中	41	18	12	7	4			

※車両同乗中に自転車同乗中を含む。

類型別・形状別(件数)

類型別	形状別	合計	交差点				単路			踏切	一般交通場所
			小	中	大	付近	トンネル橋	カーブ	その他		
合計		87	16	24	5	7	1	1	30	3	
人対車両	対面通行中										
	背面通行中										
	横断歩道	12	1	7	1				3		
	横断歩道付										
	横断歩道橋付近										
自転車対車両	路上遊戯中	13	2			1			9	1	
	路上停止中										
	その他	2							2		
	正面衝突	2						1	1		
	追突	11				4			7		
自列	出会い頭	37	13	15	2	1			5	1	
	追越・追抜時	2					1		1		
	すれ違い時	5		2	2					1	
その他	3				1			2			

・高校生の事故

発生状況

	本年	前年	増減	増減率
件数	59	73	-14	-19.2
死者			0	--
傷者	56	73	-17	-23.3

月別

件数	1	2	3	4	5	6	7	8	9	10	11	12	合計
本年	3	2	5	5	6	4	8	4	7	4	3	8	59
前年	8	3	3	5	7	3	10	5	9	11	7	2	73
増減	-5	-1	2	-1	-1	1	-2	-1	-2	-7	-4	6	-14
死者													0
前年													0
増減													0
傷者	2	2	5	5	7	4	7	4	6	3	3	8	56
前年	8	3	3	4	7	3	10	6	10	7	2	7	73
増減	-6	-1	2	1	1	1	-3	-2	-4	-7	-4	6	-17

曜日・昼夜別

件数	本年	日							合計	昼	夜	合計
		月	火	水	木	金	土	日				
	4	13	15	12	9	5	1	59	48	11	59	
	5	10	16	11	10	11	10	73	52	21	73	
増減	-1	3	-1	1	-1	-6	-9	-14	-4	-10	-14	
死者												
前年												
増減												
傷者	4	13	14	12	8	4	1	56	45	11	56	
前年	4	10	15	11	11	11	11	73	52	21	73	
増減		3	-1	1	-3	-7	-10	-17	-7	-10	-17	

時間別

件数	0-	2-	4-	6-	8-	10-	12-	14-	16-	18-	20-	22-	合計
本年				10	11	3	10	6	10	7	1	1	59
前年				14	6	2	8	9	19	12	2	1	73
増減				-4	5	1	2	-3	-9	-5	-1		-14
死者													0
前年													0
増減													0
傷者				8	11	3	10	5	10	7	1	1	56
前年				13	6	2	7	9	21	12	2	1	73
増減				-5	5	1	3	-4	-11	-5	-1		-17

路線別

件数	高速道	自専道	国道							主要道	一般県道	市町村道	その他	合計
			4	45	46	106	他	小計						
本年			5	1	1	4	11	3	8	35	2	59		
前年			11	1	1	7	20	9	8	35	1	73		
増減			-6			-3	-9	-6			1	-14		
死者												0		
前年												0		
増減												0		
傷者			5	1	1	4	11	3	8	33	1	56		
前年			11	1	1	8	21	10	8	33	1	73		
増減			-6			-4	-10	-7				-17		

事故類型別・道路形状別・道路線形別

種別	事故内容	件数			死者			傷者		
		本年	前年	増減	本年	前年	増減	本年	前年	増減
合計		59	73	-14				56	73	-17
人対車	通行中	1	2	-1				2	1	1
	横断中	3	7	-4				3	7	-4
	その他	1		1						
小計		5	9	-4				5	8	-3
車両相互	正面衝突	1	3	-2					3	-3
	追突	6	7	-1				6	8	-2
	出会い頭	31	36	-5				30	36	-6
	その他	16	16					15	16	-1
小計		54	62	-8				51	63	-12
車両単独	工作物衝突		2	-2					2	-2
	その他									
小計			2	-2					2	-2
道路形状	列車									
	交差点	38	49	-11				36	49	-13
	交差点付近	3	5	-2				3	5	-2
	トンネル・橋		2	-2					2	-2
カーブ・屈折	16	16					16	16		
その他										
踏切										
一般交通の場所	2	1	1				1	1		
道路線形	カーブ		2	-2					2	-2
	右左		2	-2					2	-2
直線	57	68	-11				55	68	-13	
一般交通の場所	2	1	1				1	1		

市町村別

市町村別	事故内容	件数	死者	傷者	市町村別	事故内容	件数	死者	傷者	市町村別	事故内容	件数	死者	傷者
盛岡東	盛岡市	22		21	奥州	奥州市				宮古	宮古市			
						金ヶ崎町					山田町			
						小計					小計			
盛岡西	盛岡市	8		7	一関	一関市	6		6	岩泉	岩泉町			
	滝沢市	3		1		平泉町	1		1		田野畑村			
	雫石町	2		2		小計	7		7		小計			
	小計	13		10	千厩	一関市	1		2	久慈	久慈市			
岩手	八幡平市				大船渡	大船渡市	1		1		洋野町			
	葛巻町					陸前高田市					野田村			
	小計					住田町					小計			
紫波	紫波町	2		2	遠野	遠野市	1		1	二戸	二戸市			
	矢巾町	1		1		小計	1		1		一戸町			
	小計	3		3		小計	1		1		軽米町			
花巻	花巻市	6		6	釜石	釜石市					九戸村			
北上	北上市	5		5		大槌町					小計			
	西和賀町					小計	1		1		高速隊			
	小計	5		5		小計	1		1		合計	59		56

状態別死傷者数

	自転車乗用中	二輪運転中	歩行中	車両同乗中	車両運転中	合計
本年	39	1	5	10	1	56
前年	47	1	8	17		73
増減	-8		-3	-7	1	-18

・高齢者の事故

発生状況

	本年	前年	増減	増減率
件数	710	733	-23	-3.1
死者	24	31	-7	-22.6
傷者	364	432	-68	-15.7

月別

件数	1	2	3	4	5	6	7	8	9	10	11	12	合計
本年	60	53	58	51	51	54	47	49	58	62	74	93	710
前年	62	70	57	49	47	62	52	59	57	76	84	58	733
増減	-2	-17	1	2	4	-8	-5	-10	1	-14	-10	35	-23
死者	1	1	2	1	1	2	1	2	3	5	4	3	24
前年	1	4	5	5	1	3	1	2	2	5	3	2	31
増減	-1	-3	-3	-4	-1	-1	1	2	1	1	1	1	-7
傷者	42	20	26	21	28	23	27	33	37	29	29	49	364
前年	34	45	32	25	27	34	33	45	26	45	51	35	432
増減	8	-25	-6	-4	1	-11	-6	-12	11	-16	-22	14	-68

曜日・昼夜別

件数	本年	日								合計	昼	夜	合計
		日	月	火	水	木	金	土	合計				
本年	79	101	116	105	109	120	80	710	567	143	710		
前年	79	97	129	98	121	122	87	733	596	137	733		
増減		4	-13	7	-12	-2	-7	-23	-29	6	-23		
死者	4	5	2	2	8	2	1	24	15	9	24		
前年	4	5	7	3	8	1	3	31	22	9	31		
増減			-5	-1		1	-2	-7	-7	0	-7		
傷者	37	51	51	57	56	67	45	364	293	71	364		
前年	43	57	74	58	84	65	51	432	353	79	432		
増減	-6	-6	-23	-1	-28	2	-6	-68	-60	-8	-68		

時間別

件数	0-	2-	4-	6-	8-	10-	12-	14-	16-	18-	20-	22-	合計
前年	7	3	6	41	105	134	112	123	125	58	11	8	733
増減	-1	-2	8	3	4	-3	-21	-6	-9	5	2	-3	-23
死者				3	2	5	2	1	5	5		1	24
前年				2	1	6	4	5	6	5		2	31
増減				1	1	-1	-2	-4	-1			-1	-7
傷者	1	10	22	53	69	42	69	55	36	3	4	364	
前年	6	2	4	18	66	80	67	85	67	28	5	4	432
増減	-6	-1	6	4	-13	-11	-25	-16	-12	8	-2		-68

路線別

件数	高速道	自専道	国道							主要道	一般県道	市町村道	その他	合計
			4	45	46	106	他	小計	合計					
本年	2	3	76	32	6	8	83	205	69	80	313	38	710	
前年													0	
増減	2	3	76	32	6	8	83	205	69	80	313	38	710	
死者			4	2		1	6	13	6	2	8	2	24	
前年							5	5	2	3	12	2	31	
増減			-4	-2		-1	-1	-8	-4	1	4		-7	
傷者	1	1	30	17	6	3	49	105	35	47	154	21	364	
前年	2	1	59	13	10	9	71	162	49	40	160	18	432	
増減	-1		-29	4	-4	-6	-22	-57	-14	7	-6	3	-68	

事故類型別・道路形状別・道路線形別

種別	事故内容	件数			死者			傷者		
		本年	前年	増減	本年	前年	増減	本年	前年	増減
合計		710	733	-23	24	31	-7	364	432	-68
類型別	人対車	16	14	2				8	9	-1
	通行中	94	100	-6	4	8	-4	56	68	-12
	横断中	30	20	10	3		3	21	14	7
	その他	140	134	6	7	8	-1	85	91	-6
	小計	33	50	-17	1	7	-6	22	45	-23
	正面衝突	178	168	10	1	2	-1	87	98	-11
追突	229	240	-11	8	5	3	120	134	-14	
出会い頭	114	113	1	1	1		39	45	-6	
その他	554	571	-17	11	15	-4	268	322	-54	
小計	3	17	-14	2	2		1	14	-13	
工作物衝突	1	3	-2		1	-1	1	1		
転倒	11	8	3	4	5	-1	8	4	4	
その他	15	28	-13	6	8	-2	10	19	-9	
小計	1	1					1	1		
列車	329	376	-47	8	10	-2	163	200	-37	
交差点	46	37	9				18	23	-5	
交差点付近	7	9	-2	1	1		4	2	2	
トンネル・橋	19	29	-10	4	3	1	12	29	-17	
カーブ・屈折	272	250	22	11	15	-4	147	160	-13	
その他	1	1					1	1		
踏切	36	32	4	1	2	-1	19	18	1	
一般交通の場所	13	27	-14	4	4		5	23	-18	
カーブ	14	18	-4	3	3		8	17	-9	
右左	647	656	-9	16	25	-9	332	374	-42	
直線	36	32	4	1	2	-1	19	18	1	
一般交通の場所										

市町村別

市町村別	事故内容	件数	死者	傷者	市町村別	事故内容	件数	死者	傷者	市町村別	事故内容	件数	死者	傷者
						金ケ崎町	10		5		山田町	4		1
						小計	108	1	60		小計	31		16
盛岡西	盛岡市	55	1	24	一関	盛岡市	44	3	21	岩泉	岩泉町	5		5
	滝沢市	26	1	16		平泉町	5		4		田野畑村			
	雫石町	8	1	2		小計	49	3	25		小計	5		5
	小計	89	3	42	千厩	一関市	21	3	7	久慈	久慈市	15	1	8
岩手	岩手町	5		3		大船渡市	21	2	13		野田村	2		1
	八幡平市	4		3		陸前高田市	9		2		野田村			
	葛巻町	1				住田町	4	2	2		普代村	3	1	1
	小計	10		6		小計	34	4	15		小計	20	2	10
紫波	紫波町	17	1	5	遠野	遠野市	12		10	二戸	二戸市	5		3
	矢巾町	22		10		小計	34	4	15		一戸町	6		2
	小計	39	1	15		小計	12		10		軽米町	1		1
花巻	花巻市	57	1	37	釜石	釜石市	18		14		九戸村	1		
						大槌町	3		3		小計	13		6
北上	北上市	45	3	18		小計	21		17		高速隊	5		2
	西和賀町	1		1		小計	21		17		合計	710	24	364
	小計	46	3	19										

高齢者が当事者となった割合

盛岡東	盛岡西	岩手	紫波	花巻	北上	奥州	一関	
37.8%	42.6%	40.0%	46.4%	43.2%	34.8%	53.7%	51.0%	
千厩	大船渡	遠野	釜石	宮古	岩泉	久慈	二戸	全体
60.0%	60.7%	57.1%	60.0%	54.4%	0.0%	60.6%	56.5%	45.3%

※「高齢者の事故件数」を「全体の事故件数」で割ったものである。

・歩行者の事故

発生状況

	本年	前年	増減	増減率
件数	221	240	-19	-7.9
死者	7	9	-2	-22.2
傷者	219	232	-13	-5.6

月別

	1	2	3	4	5	6	7	8	9	10	11	12	合計
件数	20	19	14	12	16	17	8	15	12	23	28	37	221
前年	24	26	21	16	20	15	11	12	20	24	24	27	240
増減	-4	-7	-7	-4	-4	2	-3	3	-8	-1	4	10	-19
死者	2	1	1				1		1	2	1	3	7
前年	2	1	1				1		1	2	1	1	9
増減	-2	-1	-1				0		0	0	0	2	-2
傷者	20	19	14	12	17	17	8	15	12	21	29	35	219
前年	22	25	21	16	20	15	11	12	19	22	23	26	232
増減	-2	-6	-7	-4	-3	2	-3	3	-7	-1	6	9	-13

曜日・昼夜別

	日	月	火	水	木	金	土	合計	昼	夜	合計
件数	22	26	34	38	44	30	27	221	128	93	221
前年	19	41	51	25	37	35	32	240	131	109	240
増減	3	-15	-17	13	7	-5	-5	-19	-3	-16	-19
死者	1	1	3	1	4	1	2	7	2	5	7
前年	2	1	3	1	4	1	2	9	1	8	9
増減	-1	0	0	0	0	0	0	-2	1	-3	-2
傷者	21	25	34	41	40	30	28	219	130	89	219
前年	17	40	48	24	37	35	31	232	130	102	232
増減	4	-15	-14	17	3	-5	-3	-13	0	-13	-13

時間別

	0-	2-	4-	6-	8-	10-	12-	14-	16-	18-	20-	22-	合計
件数	8	4	18	20	23	17	31	43	42	9	6	221	
前年	5	2	11	16	24	19	38	51	47	16	7	240	
増減	3	-2	7	4	-1	-2	-7	-8	-5	-7	-1	-19	
死者	1					1	1	2	2	1	7		
前年	1					1	1	2	2	1	9		
増減	0	0	0	0	0	0	0	0	0	0	-2		
傷者	8	4	18	21	22	19	31	42	40	9	5	219	
前年	4	2	11	16	24	19	37	50	44	14	7	232	
増減	4	-2	7	5	-2	0	-6	-8	-4	-5	-2	-13	

路線別

	高速道	自専道	国道						主要道	一般県道	市町村道	その他	合計
			4	45	46	106	他	小計					
件数			8	3	1	3	16	31	15	29	120	26	221
前年			12	3	1	4	21	41	21	18	130	30	240
増減			-4	0	0	-1	-5	-10	-6	11	-10	-4	-19
死者							1	1	1	1	4	7	
前年							2	2	2	1	4	9	
増減							-1	-1	-1	0	0	-2	
傷者			8	3	1	3	15	30	14	31	118	26	219
前年			12	3	1	4	19	39	19	17	127	30	232
増減			-4	0	0	-1	-4	-9	-5	14	-9	-4	-13

署別

	件数			死者			傷者		
	本年	前年	増減	本年	前年	増減	本年	前年	増減
合計	221	240	-19	7	9	-2	219	232	-13
盛岡東	52	61	-9	1	1	0	53	61	-8
盛岡西	29	30	-1				29	30	-1
岩手	4	5	-1		1	-1	4	4	0
紫波	13	7	6		1	-1	13	6	7
花巻	21	15	6				21	15	6
北奥	17	24	-7	2		2	16	24	-8
一戸	23	25	-2				23	25	-2
千厩	17	19	-2	2	2	0	15	17	-2
大船渡	8	6	2	1	1	0	8	5	3
遠野	4	9	-5	1		1	3	9	-6
釜石	2	4	-2		1	-1	2	3	-1
宮古	11	14	-3		1	-1	11	13	-2
久慈	7	8	-1				8	8	0
高森	1	1	0				1	1	0
二戸	4	10	-6				4	10	-6
高速隊	8	3	5		1	-1	8	2	6

事故類型別

	件数			死者			傷者		
	本年	前年	増減	本年	前年	増減	本年	前年	増減
合計	221	240	-19	7	9	-2	219	232	-13
対面通行中	10	10	0				11	10	1
背面通行中	18	20	-2				18	20	-2
横断中	86	103	-17	2	2	0	87	102	-15
横断歩道	8	5	3	1	1	0	9	4	5
横断歩道付近									
横断歩道橋付近									
その他	50	58	-8	4	5	-1	46	53	-7
路上遊戯中									
路上作業中	4	2	2	1		1	3	2	1
路上停止中	5	3	2				5	3	2
その他	39	39	0	2	1	1	40	38	2
列車	1		1						

※ 第三当事者以下の死傷者は、その他に計上する。

夜間の反射材使用状況（夜間の歩行中に死傷した94人の内訳）

	使用あり		使用なし	その他 (調査不能等)	対象外
	相対部位	その他の部位			
本年	3 (3.2%)	1 (1.1%)	88 (93.6%)	1 (1.1%)	1 (1.1%)
前年	2 (1.8%)	2 (1.8%)	88 (80.0%)	1 (0.9%)	2 (1.8%)

※ 相対部位とは、相手と相対する部位に反射材を使用していた場合をいう。
第三当事者以下の死傷者は、対象外に計上する。

横断方向別（道路横断中に死傷した146人の内訳）

	右から左		左から右		合計
	(昼間)	(夜間)	(昼間)	(夜間)	
本年	35 (24.3%)	40 (27.8%)	48 (33.3%)	21 (14.6%)	144
前年	43 (25.7%)	54 (32.3%)	41 (24.6%)	29 (17.4%)	167

※ 横断方向は、衝突車両から見た方向である。

・自転車の事故

発生状況

	本年	前年	増減	増減率
件数	196	187	9	4.8
死者	7	4	3	75.0
傷者	191	187	4	2.1

月別

	1	2	3	4	5	6	7	8	9	10	11	12	合計
件数	10	9	12	11	11	23	21	14	22	24	20	10	187
増減	-9	-7	-2	8	10		-1	-4	5	-1	1	9	9
死者			1	2		2			1		1	1	4
増減			1	2		1			1		1	1	3
傷者	10	9	11	11	11	23	21	15	23	25	19	9	187
増減	-9	-7	-2	6	10	-2	-5	3	-2	1	11	4	4

曜日・昼夜別

	日	月	火	水	木	金	土	合計	昼	夜	合計
件数	21	27	37	32	29	32	18	196	160	36	196
増減	6	-3	1	3	2	3	-3	9	147	40	187
死者	1	1	2	1	1	1		7	4	3	7
増減	1	1	2	1	-2	1		3	4	3	4
傷者	20	26	37	31	28	31	18	191	158	33	191
増減	4	-4	1	2	2	2	-3	4	146	41	187
									12	-8	4

時間別

	0-	2-	4-	6-	8-	10-	12-	14-	16-	18-	20-	22-	合計
件数		1	1	22	38	27	20	24	37	23	3	1	196
増減		-1	1	-1	13	5	-5	6	-3	-1	-3	-2	9
死者				1	1	1	2			3			7
増減				1	1	1	1			3			4
傷者		1	1	22	38	27	18	24	37	20	3	1	191
増減		-1	1	-1	13	6	-6	7	-4	-6	-3	-2	4

路線別

	高速道	自専道	国道						主要道	一般県道	市町村道	その他	合計
			4	45	46	106	他	小計					
件数			22	4	4	1	8	39	17	23	116	1	196
増減			24	3	3	2	12	44	18	18	102	5	187
死者							2	2	1	2	2		7
増減							1	1	1	1	2		4
傷者			22	4	4	1	6	37	16	22	115	1	191
増減			24	3	3	2	11	43	19	18	101	6	187
			-2	1	1	-1	-5	-6	-3	4	14	-5	4

事故類型別・道路形状別・道路線形別

種別	事故内容	件数			死者			傷者		
		本年	前年	増減	本年	前年	増減	本年	前年	増減
合計		196	187	9	7	4	3	191	187	4
類型別	人対車									
	通行中		3	-3				3	3	-3
	横断中		3	-3				3	3	-3
	その他	1	1					1	1	
	小計	1	6	-5				1	6	-5
	車両相対									
	正面衝突	3	1	2				4	1	3
	追突	4	5	-1		2	-2	4	3	1
	出会い頭	125	104	21	6		6	119	106	13
	その他	62	67	-5		1	-1	63	68	-5
小計	194	177	17	6	3	3	190	178	12	
車両単独										
工作物衝突	1	1	-1					1	-1	
転倒	1	3	-2	1	1			2	-2	
その他										
小計	1	4	-3	1	1			3	-3	
道路形状										
交差点	129	119	10	4	1	3	126	122	4	
交差点付近	3	2	1				3	2	1	
トンネル・橋	3	2	1				3	2	1	
カーブ・屈折		2	-2					2	-2	
その他	60	57	3	3	3		58	54	4	
踏切										
一般交通の場所	1	5	-4				1	5	-4	
道路線形										
カーブ										
右	5	4	-4					4	-4	
左	5	3	2	2		2	3	3		
直線	190	175	15	5	4	1	187	175	12	
一般交通の場所	1	5	-4				1	5	-4	

市町村別

市町村別	事故内容	件数	死者	傷者	市町村別	事故内容	件数	死者	傷者	市町村別	事故内容	件数	死者	傷者	
盛岡東	盛岡市	72	1	71	奥州	奥州市	15	1	14	宮古	宮古市	8		9	
						金ケ崎町	1		1		山田町				
						小計	16	1	15		小計	8		9	
盛岡西	盛岡市	31	1	31	一関	一関市	10	1	9	岩泉	岩泉町				
	滝沢市	8		8		平泉町	3		3		田野畑村				
	雫石町	2		2		小計	13	1	12		小計				
	小計	41	1	41	千厩	一関市	1	1		久慈	久慈市	3		3	
岩手	岩手町	1		1		大船渡市	4		4		洋野町				
	八幡平市					陸前高田市					野田村				
	葛巻町					住田町					普代村				
	小計	1		1		小計	4		4		小計	3		3	
紫波	紫波町	2	1	1	大船渡	小計	4		4		二戸市	二戸市	2		2
	矢巾町										一戸町				
	小計	2	1	1	遠野	遠野市	2		2		軽米町				
花巻	花巻市	12		12	釜石	釜石市	3		3		九戸村				
						大槌町	1		1		小計	2		2	
北上	北上市	15	1	14		小計	4		4		高速隊				
	西和賀町										合計	196	7	191	
	小計	15	1	14											

夜間の自転車乗用中死傷者のライト点灯状況

	点灯あり	点灯なし	その他
本年	30 (83.3%)	5 (13.9%)	1 (2.8%)
前年	35 (89.7%)	3 (7.7%)	1 (2.6%)

※ その他には、調査不能等を含む。

・二輪車の事故

発生状況

		本年	前年	増減	増減率
件数		90	76	14	18.4
死者		4	7	-3	-42.9
傷者		90	70	20	28.6

月別

		1	2	3	4	5	6	7	8	9	10	11	12	合計
件数	本年	1	2	5	3	8	14	5	8	17	9	16	2	90
	前年	2	2	2	2	8	8	11	6	9	11	12	3	76
	増減	-1		3	1		6	-6	2	8	-2	4	-1	14
死者	本年		1		1	1			1	1	1	1		4
	前年										2	1		7
	増減		-1		-1	-1	-1		1	1	-1			-3
傷者	本年	1	2	5	3	8	16	5	8	16	8	16	2	90
	前年	2	1	2	1	7	7	12	6	9	11	3	7	70
	増減	-1	1	3	2	1	9	-7	2	7	-1	5	-1	20

曜日・昼夜別

		日	月	火	水	木	金	土	合計	昼	夜	合計
件数	本年	9	17	14	11	12	11	16	90	73	17	90
	前年	16	10	13	9	11	7	10	76	55	21	76
	増減	-7	7	1	2	1	4	6	14	18	-4	14
死者	本年	2				2	1		4	3	1	4
	前年	3			1	2	1		7	6	1	7
	増減	-1			-1	-1	-1		-3	-3	-3	-3
傷者	本年	7	18	14	12	10	11	18	90	74	16	90
	前年	13	11	13	8	9	6	10	70	50	20	70
	増減	-6	7	1	4	1	5	8	20	24	-4	20

時間別

		0-	2-	4-	6-	8-	10-	12-	14-	16-	18-	20-	22-	合計
件数	本年			4	6	12	18	10	10	13	13	4	90	
	前年		2	2	7	7	11	1	15	14	11	5	76	
	増減		-2	2	-1	5	7	9	-5	-1	2	-1	14	
死者	本年					1	2	1	1	1			4	
	前年					1	2	1	2	2	1		7	
	増減					-1	-1		-1	-1			-3	
傷者	本年		4	6	12	18	11	10	13	12	4	90		
	前年		2	2	7	6	9	16	12	11	4	70		
	増減		-2	2	-1	6	9	11	-6	1	1	-1	20	

路線別

		高速道	自専道	国道							主要道	一般県道	市町村道	その他	合計
				4	45	46	106	他	小計						
件数	本年			11	5			11	27	8	7	47	1	90	
	前年			12	3		1	8	24	9	10	31	1	76	
	増減			-1	2		-1	3	3	-1	-3	16		14	
死者	本年			1				1	1			3		4	
	前年							1	2	2	1	2		7	
	増減			-1				-1	-2	-1	1			-3	
傷者	本年			11	5			11	27	9	7	46	1	90	
	前年			12	3		1	7	23	7	9	29	1	70	
	増減			-1	2		-1	4	4	2	-2	17		20	

事故類型別・道路形状別・道路線形別

種別	事故内容	件数			死者			傷者		
		本年	前年	増減	本年	前年	増減	本年	前年	増減
合計		90	76	14	4	7	-3	90	70	20
人対車両	通行中									
	横断中	1		1				1		1
	その他	3		3				4		4
	小計	4		4				5		5
車両相互	正面衝突	2	5	-3		2	-2	3	3	4
	追突	12	8	4				13	9	4
	出会い頭	30	27	3	2	2		28	25	3
	その他	38	26	12	1		1	38	26	12
	小計	82	66	16	3	4	-1	82	63	19
車両単独	工作物衝突	2	6	-4		2	-2	2	4	-2
	転倒	1	3	-2				1	3	-2
	その他	1	1		1	1				
	小計	4	10	-6	1	3	-2	3	7	-4
道路形状	列車									
	交差点	46	46		3	1	2	45	46	-1
	交差点付近	8	3	5				8	3	5
	トンネル・橋	9	11	-2	1	4	-3	9	7	2
	カーブ	26	15	11		2	-2	27	13	14
	その他									
	踏切									
	一般交通の場所	1	1					1	1	
道路線形	カーブ	6	3	3	2	1	1	4	2	2
	直線	4	8	-4		3	-3	5	5	
	直線	79	64	15	2	3	-1	80	62	18
	一般交通の場所	1	1					1	1	

市町村別

市町村別	事故内容	件数	死者	傷者	市町村別	事故内容	件数	死者	傷者	市町村別	事故内容	件数	死者	傷者
盛岡東	盛岡市	28		28	奥州	奥州市	13	1	12	宮古	宮古市	3		3
						金ヶ崎町	2		2		山田町	2		2
						小計	15	1	14		小計	5		5
盛岡西	盛岡市	2		2	一関	一関市	2		3	岩泉	岩泉町	5		7
	滝沢市	1	1	1		平泉町	2		3		田野畑村	1		1
	雫石町	1		1		小計	2		3		小計	6		8
	小計	4	1	3	千厩	一関市	5	1	4	久慈	久慈市	1		1
岩手	岩手町				大船渡	大船渡市	2		2		洋野町			
	八幡平市	2		2		陸前高田市					野田村			
	葛巻町					住田町					普代村			
	小計	2		2		小計	2		2		小計	1		1
紫波	紫波町	4		4	遠野	遠野市	1		1	二戸	二戸市	1		1
	矢巾町	4		4		小計	2		2		一戸町			
	小計	4		4	釜石	釜石市	2		2		軽米町	1		1
花巻	花巻市	9	1	9	釜石	釜石市	2		2		九戸村			
	小計	9	1	9	釜石	大槌町					小計	2		2
北上	北上市	2		2		小計	2		2		高速隊			
	西和賀町										合計	90	4	90
	小計	2		2										

・青少年ドライバーの事故

発生状況

	本年	前年	増減	増減率
件数	167	194	-27	-13.9
死者	5	3	2	66.7
傷者	197	235	-38	-16.2

月別

件数	1	2	3	4	5	6	7	8	9	10	11	12	合計
本年	22	16	13	10	8	13	12	14	18	19	9	13	167
前年	23	21	16	14	8	20	17	13	15	17	11	19	194
増減	-1	-5	-3	-4		-7	-5	1	3	2	-2	-6	-27
死者		1	1				1		1	2	1		5
前年										1			3
増減		-1	-1				1		1	1	1		2
傷者	30	18	14	13	11	13	15	17	21	21	10	14	197
前年	27	26	18	19	8	21	19	19	18	19	12	29	235
増減	3	-8	-4	-6	3	-8	-4	-2	3	2	-2	-15	-38

曜日・昼夜別

件数	日							合計	昼	夜	合計
	本	前	増	火	水	木	金				
本年	24	36	25	21	18	20	23	167	118	49	167
前年	17	25	34	40	27	28	23	194	126	68	194
増減	7	11	-9	-19	-9	-8		-27	-8	-19	-27
死者	1	2	1		2		1	5	2	3	5
前年	1		1					3	1	2	3
増減		2	-1		2		-1	2	1	1	2
傷者	30	46	30	25	17	21	28	197	144	53	197
前年	21	27	45	45	33	36	28	235	151	84	235
増減	9	19	-15	-20	-16	-15		-38	-7	-31	-38

時間別

件数	0-	2-	4-	6-	8-	10-	12-	14-	16-	18-	20-	22-	合計
	本年	2	4	25	21	11	18	22	26	29	6	3	167
前年	5	2	31	16	11	15	22	37	33	7	9	194	
増減	-3	-2	-6	5		3	-2	-11	-4	-1	-6	-27	
死者	1	1				1		2	1	1		5	
前年								1	1			3	
増減	1	1				1		-1	1	-1		2	
傷者	1	6	27	23	18	18	33	33	29	6	3	197	
前年	8	2	33	22	16	22	27	42	39	7	13	235	
増減	-7	-2	-6	1	2	-4	6	-9	-10	-1	-10	-38	

路線別

件数	高速道	自専道	国道							主要道	一般県道	市町村道	その他	合計
			4	45	46	106	他	小計						
本年		1	26	1	5	4	20	56	13	26	68	3	167	
前年	4	1	35	9	2	3	24	73	18	24	73	1	194	
増減	-4		-9	-8	3	1	-4	-17	-5	2	-5	2	-27	
死者			1			1	1	2	2	2	2		5	
前年						1	2	1	1	1	2		3	
増減		1	1			-1	-1	-1		1	2		2	
傷者	5	1	30	1	10	6	25	72	13	27	81	3	197	
前年		1	45	9	2	2	30	88	21	29	90	1	235	
増減	-5		-15	-8	8	4	-5	-16	-8	-2	-9	2	-38	

事故類型別・道路形状別・道路線形別

種別	事故内容	件数			死者			傷者		
		本年	前年	増減	本年	前年	増減	本年	前年	増減
合計		167	194	-27	5	3	2	197	235	-38
人対車両	通行中	2	1	1				2	1	1
	横断中	5	10	-5		2	-2	5	8	-3
	その他	1		1				1		1
小計		8	11	-3		2	-2	8	9	-1
車両相互	正面衝突	11	15	-4	1		1	13	20	-7
	追突	68	76	-8				80	99	-19
	出会い頭	48	58	-10	2		2	57	67	-10
	その他	29	28	1				37	35	2
小計		156	177	-21	3		3	187	221	-34
車両単独	工作物衝突	2	5	-3	1	1		2	4	-2
	転倒	1	1					1	1	
小計		3	6	-3	1	1	1	2	5	-3
道路形状	列車									
	交差点	63	86	-23	1	2	-1	78	100	-22
	交差点付近	22	9	13				26	10	16
	トンネル・橋		1	-1					1	-1
	カーブ・屈折	8	8		1	1		9	8	1
その他	71	88	-17	3		3	81	114	-33	
踏切										
一般交通の場所		3	2	1			3	2	1	
道路線形	カーブ	3	3		1	1		2	3	-1
	右	6	9	-3				8	9	-1
	左	1	1					1	1	
直線	155	180	-25	4	2	2	184	221	-37	
一般交通の場所	3	2	-1				3	2	-1	

市町村別

市町村別	事故内容	件数	死者	傷者	市町村別	事故内容	件数	死者	傷者	市町村別	事故内容	件数	死者	傷者
盛岡東	盛岡市	45		54	奥州	奥州市	21	1	21	宮古	宮古市	3		3
	金ヶ崎町	6		6		山田町					山田町			
	小計	27		27		小計					小計	3		3
盛岡西	盛岡市	21	1	28	一関	一関市	7	1	9	岩泉	岩泉町			
	滝沢市	3	1	2		平泉町					平泉町			
	雫石町					小計	7	1	9		小計			
	小計	24	2	30	千厩	一関市	3		3	久慈	久慈市			
岩手	岩手町	2		2	大船渡	大船渡市			2		大船渡市			
	八幡平市	1		1		陸前高田市	2		2		陸前高田市			
	葛巻町					住田町					住田町			
	小計	3		3		小計	2		2		小計			
紫波	紫波町	4		4	遠野	遠野市	1		4	二戸	二戸市	2		2
	矢巾町	7		11		小計	2		2		一戸町			
	小計	11		15		小計	1		4		軽米町			
花巻	花巻市	17		22	釜石	釜石市	2		2		九戸村			
	小計	17		22		大槌町	2		2		小計	2		2
北上	北上市	17	1	18	釜石	小計	4		4		高速隊	1		1
	西和賀町					小計	4		4		合計	167	5	197
	小計	17	1	18										

・高齢ドライバーの事故

発生状況

		本年	前年	増減	増減率
件数		479	482	-3	-0.6
死者		14	18	-4	-22.2
傷者		564	570	-6	-1.1

月別

		1	2	3	4	5	6	7	8	9	10	11	12	合計
件数	本年	33	35	39	41	32	34	27	31	35	47	53	72	479
	前年	36	39	39	35	34	43	36	37	47	46	52	38	482
	増減	-3	-4	0	6	-2	-9	-9	-6	-12	1	1	34	-3
死者	本年		1	1	1		1		1	3	3	2	1	14
	前年		3	3	5	1	2			1	2	1		18
	増減		-2	-2	-4	-1	-1		1	2	1	1	1	-4
傷者	本年	37	38	45	51	38	39	34	45	35	54	61	87	564
	前年	41	47	46	38	41	50	42	49	57	50	66	43	570
	増減	-4	-9	-1	13	-3	-11	-8	-4	-22	4	-5	44	-6

曜日・昼夜別

		日	月	火	水	木	金	土	合計	昼			夜			合計		
件数	本年	55	70	83	73	66	74	58	479	391	88	479	415	67	482			
	前年	58	63	85	61	79	84	52	482	415	67	482	415	67	482			
	増減	-3	7	-2	12	-13	-10	6	-3	-24	21	-3	-24	21	-3			
死者	本年	2	4	1	2	4	1	1	14	12	2	14	17	1	18			
	前年	2	3	4	1	6	1	1	18	17	1	18	17	1	18			
	増減		1	-3	1	-2	-1		-4	-5	1	-4	-5	1	-4			
傷者	本年	67	81	98	87	72	81	78	564	459	105	564	493	77	570			
	前年	72	79	88	75	91	97	68	570	493	77	570	493	77	570			
	増減	-5	2	10	12	-19	-16	10	-6	-34	28	-6	-34	28	-6			

時間別

		0-	2-	4-	6-	8-	10-	12-	14-	16-	18-	20-	22-	合計
件数	本年	6	2	6	28	74	96	69	73	81	33	11	2	479
	前年	4	2	3	32	70	91	78	84	80	29	4	5	482
	増減	2	-2	3	-4	4	5	-9	-11	1	4	7	-3	-3
死者	本年				3	2	5	1	3					14
	前年				1	6	2	3	5	1				18
	増減				2	-2	-1	-1	-3	-2	-1			-4
傷者	本年	7	6	30	84	111	83	94	38	15	2		564	
	前年	4	2	3	39	79	100	93	103	31	4	6	570	
	増減	3	-2	3	-9	5	11	-10	-12	-9	7	11	-4	

路線別

		高速道	自専道	国道							主要道	一般県道	市町村道	その他	合計
				4	45	46	106	他	小計						
件数	本年	1	3	59	23	3	6	53	144	47	47	211	26	479	
	前年	2	2	50	25	7	7	62	151	53	39	211	24	482	
	増減	-1	1	9	-2	-4	-1	-1	-9	-7	-6	8	2	-3	
死者	本年			4	2		1	4	4	1		7	2	14	
	前年						2	9	4		3	2		18	
	増減			-4	-2		-1	2	-5	-3		4		-4	
傷者	本年	1	5	76	33	3	8	70	190	54	50	236	28	564	
	前年	4	2	66	30	10	9	80	195	68	48	229	24	570	
	増減	-3	3	10	3	-7	-1	-10	-5	-14	2	7	4	-6	

事故類型別・道路形状別・道路線形別

		件数			死者			傷者			
		本年	前年	増減	本年	前年	増減	本年	前年	増減	
種類	合計	479	482	-3	14	18	-4	564	570	-6	
	人対車両	通行中	10	9	1	1			11	9	2
		横断中	54	45	9	1			55	46	9
		その他	14	12	2	1			15	12	3
	小計	78	66	12	2			81	67	14	
	車両相互	正面衝突	22	28	-6	1	5	-4	31	46	-15
		追突	122	99	23	1			155	127	28
		出会い頭	153	177	-24	3	5	-2	183	209	-26
		その他	89	91	-2	1	1		102	101	1
	小計	386	395	-9	6	11	-5	471	483	-12	
車両単独	工作物衝突	3	15	-12	2	2		1	18	-17	
	転倒	1	1					1	1		
小計	14	21	-7	6	7	-1	11	20	-9		
道路形状	列車	1						1			
	交差点	226	264	-38	4	4		260	302	-42	
	交差点付近	35	23	12				42	29	13	
	トンネル・橋	6	7	-1				8	12	-4	
	カーブ・屈折	11	16	-5	3	3		12	19	-7	
	その他	175	149	26	6	9	-3	214	185	29	
踏切	1						1				
一般交通の場所	25	23	2	1	2	-1	27	23	4		
道路線形	カーブ	9	15	-6	3	3		8	16	-8	
	直線	10	9	1	3	3		10	16	-6	
一般交通の場所	435	435		7	13	-6	519	515	4		
直線	25	23	2	1	2	-1	27	23	4		

市町村別

市町村別		事故内容	件数	死者	傷者	市町村別			事故内容	件数	死者	傷者
盛岡東	盛岡市	奥州市	66		77	宮古	宮古市	15		16		
		金ケ崎町	6		6		山田町	3		5		
		小計	72		83		小計	18		21		
盛岡西	盛岡市	一関市	31	2	37	岩泉	岩泉町	3		3		
		滝沢市	2		2		田野畑村					
		平泉町	2		2		小計	3		3		
岩手	盛岡市	千厩	16	1	20	久慈	久慈市	11	1	15		
		岩手町	4		5		洋野町	1		1		
		八幡平市	2		3		野田村					
紫波	盛岡市	大船渡市	15	2	19	二戸	野田村	3	1	3		
		陸前高田市	8		10		普代村					
		住田町	4	2	4		小計	15	2	19		
花巻	盛岡市	遠野市	6		9	二戸	二戸市	3		4		
		紫波町	14	1	16		一戸町	4		4		
		矢巾町	17		18		軽米町	1		1		
北上	盛岡市	釜石市	8		11	釜石	九戸村	1		2		
		大槌町	2		2		小計	9		11		
		小計	10		13		高速隊	4		6		
北上	33		39	合	479	14	564					

高齢者標識の有無別

		あり	なし	計
件数		176 (52.7%)	158 (47.3%)	334

※ 第1当事者が70歳以上の運転者で、普通自動車を運転していた場合を対象とする。

2 死亡事故発生状況

死者の年齢別・自他防護別

	運転中			同乗中			歩行者			軽車両		その他	合計		前年	増減数			
	自動車	自動二輪	原付	自動車			自動二輪	原付	横断中	通行中	その他		自転車	その他			構成率		
				前席	後席	その他													
年齢別	子ども	幼児																	
		小学生																	
		中学生																	
		小計																	
	青少年	高校生																	
		15~19	1												1	2.9	1		
		20~24		1		1									2	5.7		2	
	小計	1	1		1									3	8.6	1	2		
	25~29																2	-2	
	30~39	1													1	2.9	2	-1	
	40~49																3	-3	
	50~59	3													3	8.6	6	-3	
	60~64	3										1			4	11.4	1	3	
	高齢者	65~69				1										1	2.9	9	-8
		70~79	5		1					1		2	3			12	34.3	9	3
		80歳以上	2		2					3		1	3			11	31.4	13	-2
	小計	7		3	1				4		3	6			24	68.6	31	-7	
不明																			
合計	15	1	3	2					4		3	7		35	100.0	46	-11		
構成率	42.9	2.9	8.6	5.7					11.4		8.6	20.0		100.0	-	-	-		
前年	20	5	2	4	2				8		1	4		46	-	-	-		
増減数	-5	-4	1	-2	-2				-4		2	3		-11	-	-1	-		
自他防護	シートベルト	着用	6			2				-		-			8	47.1	21	-13	
		非着用	非着用	6	-	-				-		-	-			6	35.3	4	2
			適用除外		-	-				-		-	-						
			装備なし		-	-				-		-	-						
	小計	6	-	-					-		-			6	35.3	4	2		
	着用不明	3	-	-					-		-			3	17.6	1	2		
	ヘルメット	着用	-	1	3	-	-	-		-	-	-	1		5	45.5	7	-2	
		非着用	-			-	-	-		-	-	-	6		6	54.5	4	2	
	合計	15	1	3	2					-		-	7		28	-	37	-9	
	前年	20	5	2	4	2				-		-	4		37	-	-	10	
増減数	-5	-4	1	-2	-2				-		-	3		-9	-	-	-		