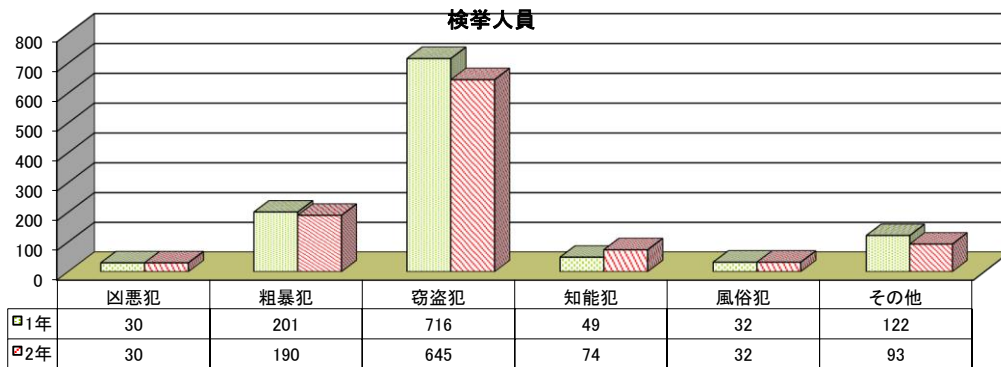
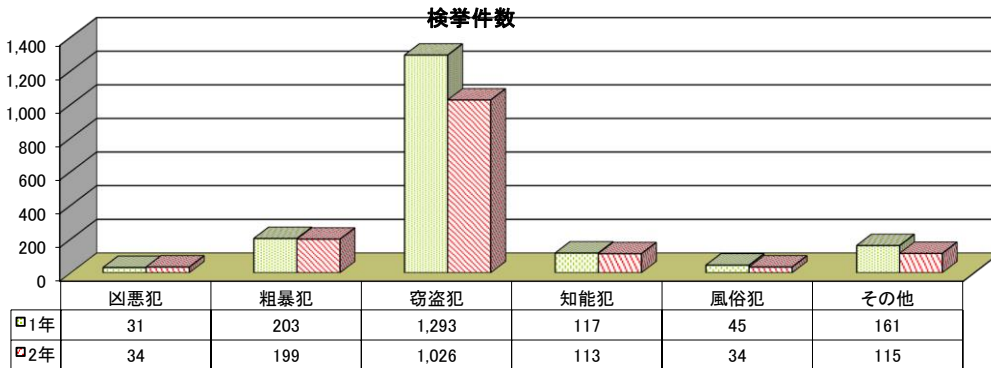
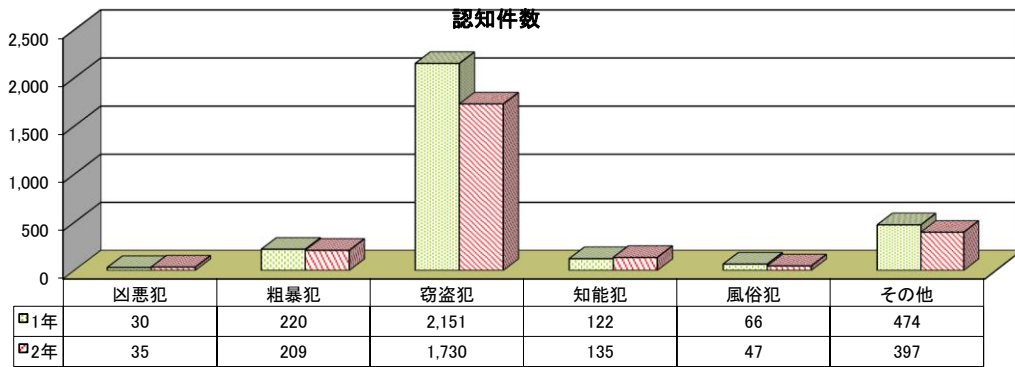


刑法犯（包括罪種）

認知・検挙状況（前年比）

罪種	認知件数				検挙件数				検挙人員			
	2年 1～12月	1年 1～12月	増減	率(%)	2年 1～12月	1年 1～12月	増減	率(%)	2年 1～12月	1年 1～12月	増減	率(%)
総数	2,553	3,063	-510	-16.7	1,521	1,850	-329	-17.8	1,064	1,150	-86	-7.5
凶悪犯	35	30	5	16.7	34	31	3	9.7	30	30		
粗暴犯	209	220	-11	-5.0	199	203	-4	-2.0	190	201	-11	-5.5
窃盗犯	1,730	2,151	-421	-19.6	1,026	1,293	-267	-20.6	645	716	-71	-9.9
侵入盗	225	259	-34	-13.1	164	213	-49	-23.0	44	47	-3	-6.4
乗り物盗	355	506	-151	-29.8	41	62	-21	-33.9	26	40	-14	-35.0
非侵入盗	1,150	1,386	-236	-17.0	821	1,018	-197	-19.4	575	629	-54	-8.6
知能犯	135	122	13	10.7	113	117	-4	-3.4	74	49	25	51.0
風俗犯	47	66	-19	-28.8	34	45	-11	-24.4	32	32		
その他	397	474	-77	-16.2	115	161	-46	-28.6	93	122	-29	-23.8



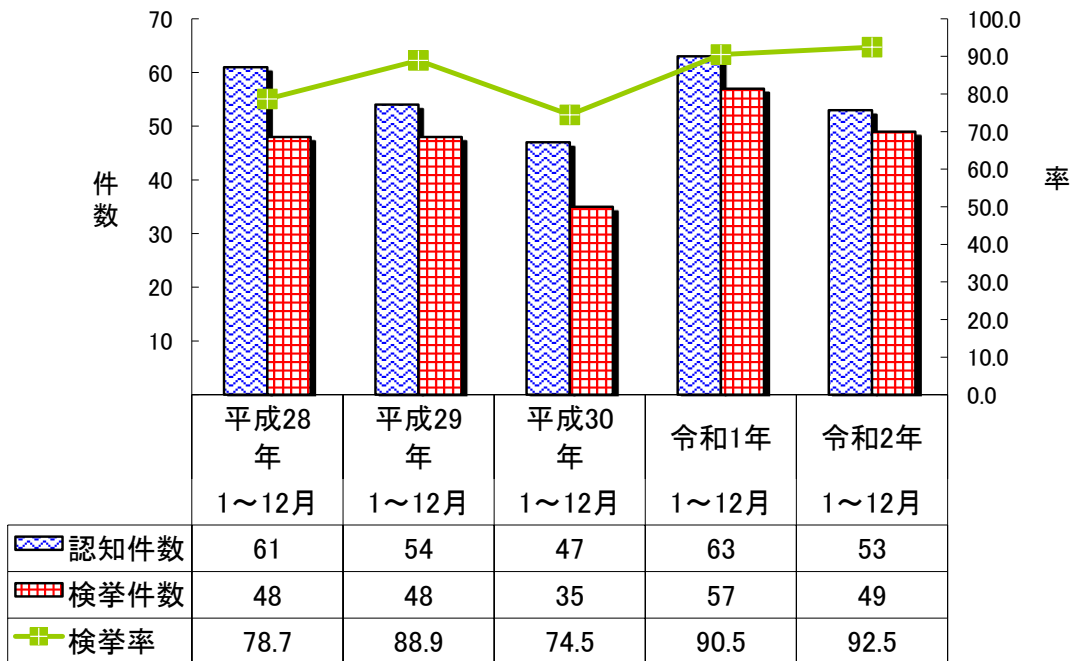
重要犯罪

重要犯罪とは、殺人、強盗、放火、強制性交等、略取誘拐・人身売買、強制わいせつの罪種をいいます。

認知・検挙状況（前年比）

罪種	認知件数				検挙件数				検挙人員			
	2年 1～12月	1年 1～12月	増減	率(%)	2年 1～12月	1年 1～12月	増減	率(%)	2年 1～12月	1年 1～12月	増減	率(%)
重要犯罪	53	63	-10	-15.9	49	57	-8	-14.0	45	50	-5	-10.0
殺人	5	10	-5	-50.0	6	9	-3	-33.3	5	8	-3	-37.5
強盗	4	5	-1	-20.0	3	4	-1	-25.0	4	4		
放火	14	9	5	55.6	13	10	3	30.0	10	11	-1	-9.1
強制性交等	12	6	6	100.0	12	8	4	50.0	11	7	4	57.1
略取誘拐・人身売買		2	-2	-100.0		2	-2	-100.0		2	-2	-100.0
強制わいせつ	18	31	-13	-41.9	15	24	-9	-37.5	15	18	-3	-16.7

認知・検挙の過去5箇年の推移

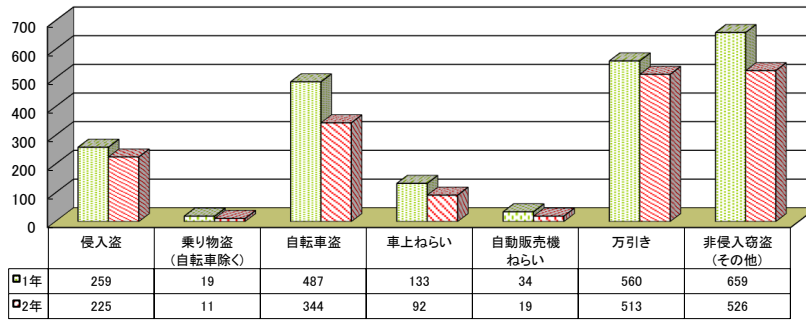


窃盗犯（手口別）


認知・検挙状況（前年比）

区分 手口	認知件数				検挙件数				検挙人員			
	2年 1～12月	1年 1～12月	増減	率(%)	2年 1～12月	1年 1～12月	増減	率(%)	2年 1～12月	1年 1～12月	増減	率(%)
総数	1,730	2,151	-421	-19.6	1,026	1,293	-267	-20.6	645	716	-71	-9.9
侵入窃盗	225	259	-34	-13.1	164	213	-49	-23.0	44	47	-3	-6.4
住宅対象	86	77	9	11.7	59	64	-5	-7.8	17	12	5	41.7
その他	139	182	-43	-23.6	105	149	-44	-29.5	27	35	-8	-22.9
乗物盗	355	506	-151	-29.8	41	62	-21	-33.9	26	40	-14	-35.0
自動車盗	6	10	-4	-40.0	5	7	-2	-28.6	2	5	-3	-60.0
オートバイ盗	5	9	-4	-44.4	3	4	-1	-25.0				
自転車盗	344	487	-143	-29.4	33	51	-18	-35.3	24	35	-11	-31.4
非侵入盗	1,150	1,386	-236	-17.0	821	1,018	-197	-19.4	575	629	-54	-8.6
車上ねらい	92	133	-41	-30.8	25	71	-46	-64.8	6	8	-2	-25.0
自動販売機ねらい	19	34	-15	-44.1	18	28	-10	-35.7	14	11	3	27.3
万引き	513	560	-47	-8.4	402	514	-112	-21.8	359	426	-67	-15.7
その他	526	659	-133	-20.2	376	405	-29	-7.2	196	184	12	6.5

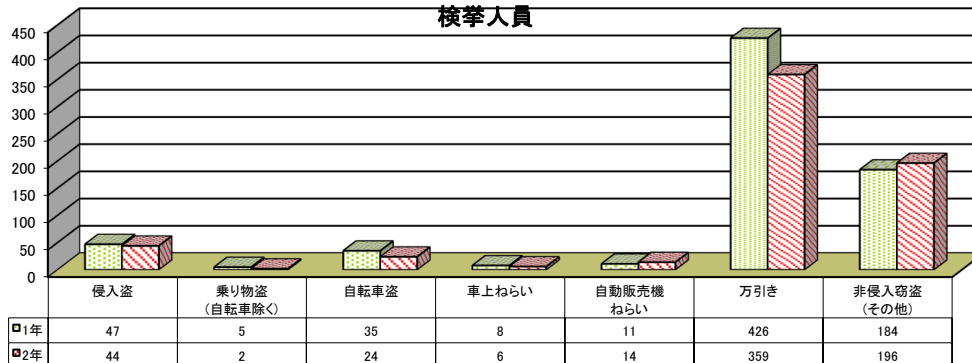
認知件数



検挙件数



検挙人員



重要窃盗犯

重要窃盗犯とは、**侵入盗**、**自動車盗**、**ひったくり**、**すり**の手口をいいます。

認知・検挙状況（前年比）

手口	認知件数				検挙件数				検挙人員			
	2年 1～12月	1年 1～12月	増減	率(%)	2年 1～12月	1年 1～12月	増減	率(%)	2年 1～12月	1年 1～12月	増減	率(%)
重要窃盗犯	236	273	-37	-13.6	174	224	-50	-22.3	50	55	-5	-9.1
侵入窃盗	225	259	-34	-13.1	164	213	-49	-23.0	44	47	-3	-6.4
住宅対象	86	77	9	11.7	59	64	-5	-7.8	17	12	5	41.7
その他	139	182	-43	-23.6	105	149	-44	-29.5	27	35	-8	-22.9
自動車盗	6	10	-4	-40.0	5	7	-2	-28.6	2	5	-3	-60.0
ひったくり		1	-1	-100.0		1	-1	-100.0		1	-1	-100.0
すり	5	3	2	66.7	5	3	2	66.7	4	2	2	100.0

認知・検挙の過去5箇年の推移

